



Universitat Autònoma de Barcelona
Departament de Sociologia

ANEXO METODOLÓGICO

**Nuevo modelo de estratificación social y nuevo
instrumento para su medición.
El caso argentino.
Anexo Metodológico.**

Tesis Doctoral: Sandra Fachelli Oliva

Directores: Jordi Planas i Coll y Pedro López Roldán

Barcelona, Octubre 2009

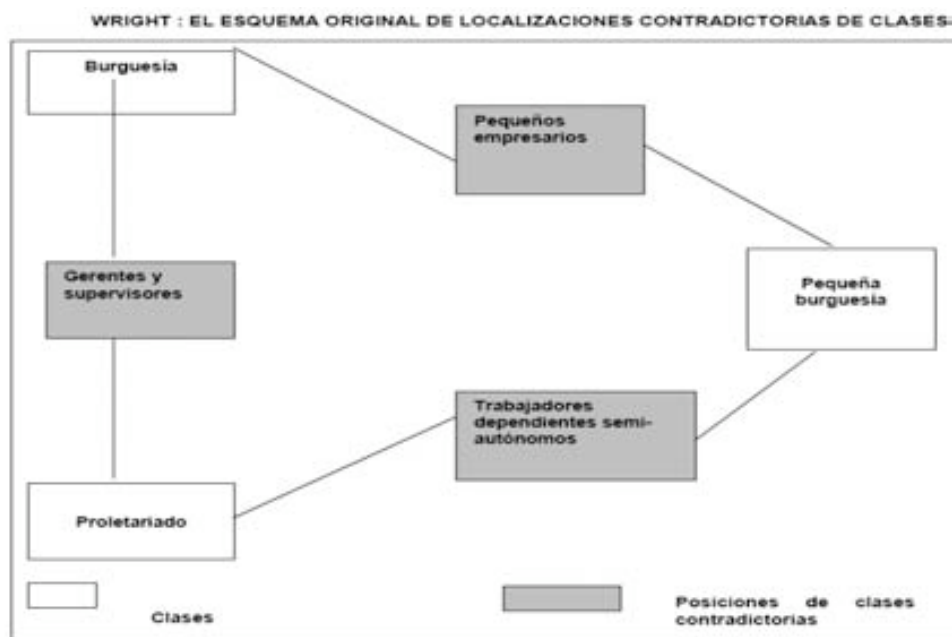
**Esta tesis se ha realizado con el apoyo del Comissionat per a Universitats i
Recerca del Departament d'Innovació, Universitats i Empresa de la Generalitat
de Catalunya y del Fondo Social Europeo.**

Indice

Anexo N°1: Esquemas de Clases Sociales	206
A) Olin Wright.....	206
B) Goldhorpe.....	207
Anexo N°2: Nomenclador de la Condición Socio-Ocupacional para el Censo de 1980.	208
Anexo N°3: Encuesta Permanente de Hogares	211
A. Cobertura geográfica EPH.....	211
B.1 EPH 1997: Diseño de registro de Hogares.....	212
B.2 EPH 1997: Diseño de registro de Personas.....	214
C.1 EPH 2003: Diseño de registro de Hogares	223
C.2 EPH 2003: Diseño de registro de Personas.....	228
Anexo N°4: Descripción de las técnicas de análisis multivariado	241
A. El Análisis de Correspondencias Simples	241
B. El Análisis de Correspondencias Múltiples.....	245
C. Análisis de Clasificación: Etapas.....	245
D. ACM: Resultados.....	247
D.1 Año 1997	247
D.2 Año 2002	270
D.3 Año 2003	294
D.4 Año 2006	311
E. Recálculo de Varianza Explicada	330
Anexo N° 5: Diseño de análisis	332
A. Indicador ocupación: Variables ilustrativas.....	332
B. Otras pruebas realizadas para analizar vivienda.....	332
Anexo N° 6: Análisis previos a la obtención de los estratos sociales.....	334
A. Síntesis de los Informes de Avance de Investigación Metodológicos N°3 a N°6	334
B. Síntesis de los Informes de Avance de Investigación Metodológicos N°7 y N°8	335
C. Síntesis de los Informes de Avance de Investigación Metodológicos N°9 y N°9Bis	338
D. Síntesis de los Informes de Avance de Investigación Metodológicos N°10 a N°13	341
E. Síntesis de los Informes de Avance de Investigación Metodológicos N°17 a N°19	343
F. Síntesis de los Informes de Avance de Investigación Metodológicos N°20 a N°21	347
G. Síntesis de los Informes de Avance de Investigación Metodológicos N°14 a N°16 y N°21 y N°22.	349
Anexo N° 7: Regresión logística: Corroboración de la conformación de los estratos sociales	351
A. 1997.....	353
B. 2002.....	354
C. 2003.....	355
D. 2006.....	356
Anexo N°8: Nivel intermedio de análisis o dinámica mesosocial	357
Anexo N°9: Regiones	358
A. Pobreza	358
B. Estratos sociales por regiones.....	360
Anexo N°10: Programas sociales de interés para analizar cobertura y focalización	361

Anexo N°1: Esquemas de Clases Sociales 1

A) Olin Wright



Fuente: Scott, op. cit., pág. 181. La referencia original es Wright, E.O., *Class, Crisis and State*, Londres, New Left Books, 1978.

WRIGHT: SEGUNDA VERSIÓN AMPLIADA ESQUEMA DE CLASES

	Relaciones capitalistas		Relaciones de producción de pequeñas mercancías	
	Apropiación	Dominación	Apropiación	Dominación
Burguesía	+	+		
Altos gerentes	+/-	+/-		
Bajos supervisores	-	+/-		
Trabajadores	-	-		
Pequeña burguesía			+	+
Empleados semi autónomos	-	-	-	+
Pequeños empleadores	+	+	+	+

Fuente: Scott, op. cit., pág. 182. La referencia original es Wright E.O., *Classes*, Londres, Verso, 1985.

GOLDTHORPE: EL ESQUEMA DE CLASES ORIGINAL

LA CLASE ELITARIA		
I.	Clase de servicio alta	CLASE DE SERVICIO
II.	Clase de servicio subalterna	
III.	Clase de cuello blanco	CLASE INTERMEDIA
IV.	Pequeña burguesía	
V.	Clase trabajadora alta	CLASE TRABAJADORA
VI.	Clase trabajadora calificada	
VII.	Clase trabajadora no calificada	

Fuente: Goldthorpe, J.H., *Social Mobility and Class Structure*, Clarendon Press, Oxford, Reino Unido, 1980.

¹ Sobre la base de Atria, R. Estructura ocupacional, estructura social y clases sociales. Serie de Políticas Sociales N° 96,

B) Goldhorpe

Anexo N°2: Nomenclador de la Condición Socio-Ocupacional para el Censo de 1980.

Entre los trabajos sobre condición socio-ocupacional realizados para Argentina, se destacan los aportes realizados por Susana Torrado, que constituyen el referente para este tipo de análisis. Asimismo ha colaborado con el Instituto Nacional de Estadística y Censo en la definición de la metodología más apropiada para analizar este tema.

Susana Torrado parte de considerar la definición de la Población Económicamente Activa (es decir el agregado estadístico formado por los ocupados más los desocupados) como el elemento de análisis básico, ya que las restantes categorías son de alguna manera subsidiarias de ella. Por otra parte, y desde el punto de vista práctico, la información relativa al resto de las características económicas -ocupación, categoría de ocupación, rama de actividad-, se recogen sólo para los individuos incluidos dentro de la PEA. El universo de análisis en los principales estudios sobre estructura social está centrado en el estudio de la condición socio-ocupacional y en la conformación de clases y estratos sociales.

Dentro de los criterios utilizados para la construcción del Nomenclador de la Condición Socio-Ocupacional del Censo de 1980, se destacan los siguientes:

- a) disponer de un sistema de categorías útil para estudiar la estructura de clases sociales, al tiempo que habilite la medición de fenómenos diferenciales en las condiciones de vida de las mismas,
- b) discernir un espectro relativamente reducido de estratos socio-ocupacionales, tan homogéneos como fuera posible, en cuanto a sus modos de participar en la actividad económica,
- c) diferenciar tres grandes sectores de actividad, según sus características jurídicas, técnico-organizativas y productivas: privado y empresarial, privado micro-empresarial y público,
- d) describir la estratificación socio-ocupacional interna de cada uno de esos tres sectores,
- e) posibilitar la descripción interna de cada estrato y de cada sector de actividad, según las principales ramas de la actividad económica,
- f) diferenciar estratos consistentes que no constituyan simples agregados estadísticos y que puedan ser considerados como actores sociales,
- g) conformar categorías con una frecuencia empírica suficiente como para permitir su tratamiento estadístico,
- h) ordenar los estratos según el empeoramiento gradual de sus condiciones de vida, y finalmente
- i) denominar los grupos de una manera aceptable en el ámbito académico y que a su vez le sea familiar al ciudadano común.

La delimitación de los estratos socio-ocupacionales definidos en el Nomenclador de la Condición Socio-Ocupacional, fue efectuada a través de la consideración simultánea de seis variables, o "características económicas":

- 1) Condición de actividad. Con un límite inferior de 14 años, el universo de observación considerado fue la PEA –ocupados y desocupados (con empleo anterior)-;
- 2) Grupo de ocupación. Caracteriza algunos rasgos principales del trabajo realizado por los agentes productivos. Las categorías de esta variable fueron reagrupadas para definir grupos ocupacionales lo más homogéneos posibles respecto a las siguientes dimensiones:
 - a) posición jerárquica, que deriva de la organización y complejidad del trabajo
 - b) profesionalidad y calificación formal, relacionada con la educación formal o entrenamiento en el trabajo
 - c) carácter manual o no de las tareas

- d) distinción entre propietarios de establecimientos y directores y gerentes para algunos agentes en actividades específicas²
- 3) Categoría de ocupación. Distingue dos grupos complementarios y asimétricos: empleadores y asalariados. Pero también permite diferenciar los trabajadores por cuenta propia y los trabajadores familiares no remunerados, ambos con rentas de intercambio simple y/o de auto-subsistencia.
 - 4) Sector de actividad. Distingue entre los asalariados del sector público, del sector privado y del servicio doméstico.
 - 5) Tamaño del establecimiento. Permite discriminar entre empleadores y asalariados del sector privado, según se desempeñen en establecimientos de más de cinco personas ocupadas –sector empresarial- o hasta cinco personas ocupadas –sector micro-empresarial-. Intenta diferenciar la segmentación en el mercado de trabajo.
 - 6) Rama de actividad. Describe la esfera de la economía a la que pertenece el establecimiento. A diferencia de las variables anteriores que contribuyen a diferenciar verticalmente el sistema de estratificación social, ésta delimita cortes horizontales de los estratos. Permite también el análisis de la estructura socio-ocupacional de cada una de las ramas de actividad. Fue codificada en cuatro grandes ramas o sectores de producción: Agricultura, Industrias, Construcción, y Comercio y Servicios.

La variable resultante de la combinación de estas categorías se denomina Condición Socio-Ocupacional (CSO) y sirve para operacionalizar el concepto teórico de “clase social”. La discriminación de los estratos socio-ocupacionales permite reagruparlos de acuerdo a un clasificador de “clase social”, sin renunciar al análisis de sus componentes.

La ocupación y la categoría de ocupación consideradas en forma cruzada y simultánea son el principal indicador de la relación que mantienen los agentes con los medios de producción.

La clasificación cruzada de rama de actividad y sector de actividad, apunta a diferenciar horizontalmente el conjunto de cada clase social, a delimitar fracciones de clase. La diferenciación vertical de las clases sociales se realiza fundamentalmente a través del tamaño del establecimiento y de los niveles de calificación de los trabajadores que se infieren de la variable ocupación.

El sistema clasificatorio de la clase social posee una versión “agregada” y otra “desagregada”. El planteado para el Censo de 1980 es el siguiente:³

1. Clase alta

Directores de Empresas

2. Clase media

Estrato autónomo

Profesionales en función específica
Propietarios de pequeñas Empresas
Pequeños Productores Autónomos

Estrato asalariado

Profesionales en Función Específica
Cuadros Técnicos y Asimilados
Empleados administrativos y vendedores

3. Clase obrera

Estrato autónomo

Trabajadores especializados autónomos

Estrato asalariado

Obreros Calificados

² Explotaciones agrícolas, comercios, restaurantes y hoteles, pequeñas industrias y talleres.

³ Susana Torrado aclara que cualquier lector interesado puede construir su propia agregación según la “clase social” dado que en los Tabulados Estadísticos Básicos se proporciona la información desagregada por “estrato socio-ocupacional”.

Obreros no calificados

4. Trabajadores marginales

Peones autónomos

Empleados domésticos

5. Sin especificar

Anexo N°3: Encuesta Permanente de Hogares

A. Cobertura geográfica EPH

Cobertura geográfica de la EPH hasta mayo de 2002

Región	Provincias	% de pob.(1)/pob. Total del País	Aglomerados E.P.H.	% de la Provincia o Región cubierto por el aglomerado EPH	% de la población del aglomerado EPH sobre el total de aglomerados EPH
Metropolitana	Cdad Bs Aires Partidos	9.1 24.4	Ciudad Bs.Aires Partidos	100.0 100.0	14.9 39.9
Subtotal		33.5		100.0	54.8
Noroeste	Jujuy Salta Tucumán Catamarca La Rioja Sgo. Del Estero	1.6 2.7 3.5 0.8 0.7 2.1	S.S. Jujuy – Palpalá Salta Tucumán – Tafi Viejo Gran Catamarca La Rioja Sgo. del Estero – La Banda	42.9 42.6 57.2 46.1 47.0 39.0	1.1 1.9 3.3 0.6 0.5 1.3
Subtotal		11.3		47.0	8.7
Nordeste	Formosa Chaco Misiones Corrientes	1.2 2.6 2.4 2.4	Formosa Resistencia Posadas Corrientes	37.1 34.8 26.7 32.4	0.7 1.5 1.1 1.3
Subtotal		8.7		32.2	4.6
Cuyo	San Juan Mendoza San Luis	1.6 4.3 0.9	Gran San Juan Mendoza San Luis - El Chorrillo	66.7 54.7 39.5	1.8 3.9 0.6
Subtotal		6.8		55.6	6.2
Pampeana	Entre Ríos Santa Fé Córdoba La Pampa Buenos Aires (resto)	3.1 8.6 8.5 0.8 14.2	Paraná Concordia Rosario Santa Fé y Sto.Tomé Córdoba Río Cuarto Santa Rosa – Toay La Plata Bahía Blanca Mar del Plata-Batán	20.3 11.4 39.9 14.2 42.5 5.0 31.0 13.9 5.7 11.2	1.1 0.6 5.6 2.0 5.9 0.7 0.4 3.2 1.3 2.6
Subtotal		35.2		41.5	23.5
Patagonia	Neuquén Río Negro Chubut Santa Cruz Tierra del Fuego	1.2 1.6 1.1 0.5 0.2	Neuquén – Plottier Comodoro Rivadavia Río Gallegos Tierra del Fuego	47.2 33.9 40.4 97.0	0.9 0.6 0.3 0.3
Subtotal		4.5		29.9	2.2
Total General		100.0		61.3	100.0
Población Urbana*		87.2	Población de Aglomerados E.P.H.	70.3	100.0

* Población en Aglomerados de + 2.000 habitantes

Fuente: Dirección EPH. Departamento de Muestreo. INDEC

B.1 EPH 1997: Diseño de registro de Hogares

Diccionario o Diseño de registro de la BASE USUARIA AMPLIADA
(HOG_BUA.DBF) Para Mayo y Octubre 1997

Campo	Tipo	Descripción
1 CODUSU	N 11	código de hogar para matching
2 ONDA	N 1	mes de relevamiento 1=abril/mayo; 3=octubre/noviembre; 4=agosto
3 ANO	N 2	año de relevamiento
4 AGLOMERADO	N 2	número de área de relevamiento
5 REALIZADA	N 1	si se realizó la entrevista al hogar 0=no; 1=sí
6 RAZONUSU	N 1	causa de no respuesta de vivienda (preg.22 del cuestionario) 1=Vivienda encuestable 2=Vivienda NO encuestable
7 P01	N 1	tipo de vivienda 1=Casa 2=Departamento 3=Vivienda en lugar de trabajo 4=Inquilinato 5=Hotel o pensión 6=Vivienda no destinada a fines habita. 7=Vivienda en villa 8=Otro
8 P02	N 2	cantidad de habitaciones que tiene la vivienda (excluido baño y cocina)
9 P03	N 2	habitaciones de uso exclusivo del hogar
10 P04	N 1	instalación de agua 1=sí 2=no
11 P05	N 1	instalación de electricidad 1=sí 2=no
12 P06	N 1	instalación de baño 1= tiene de uso exclusivo 2= tiene de uso compartido 3= no tiene baño
13 P07	N 1	régimen de tenencia de la vivienda 1=propietario de la vivienda y el terreno 2=propietario de la vivienda solamente 3=inquilino o arrendatario de la vivienda 4=ocupante con relación de dependencia 5=ocupante gratuito 8=otros
14 P08	N 1	tipo de materiales de la viv. (predominantes de paredes externas) 1=mampostería(ladrillo,bloques,paneles,etc) 2=madera 3=metal o fibrocemen.(chapas lisas o fibroc) 4=adobe 5=chorizo, cartón o desechos

8=otros

CUADRO RESUMEN

15	R01	N	2	cant. de personas en el hogar
16	R02	N	2	cant. de personas encuestadas
17	R03	N	2	cant. de personas no encuestadas
18	R04	N	2	cant. de personas ocupadas
19	R05	N	2	cant. de personas desocupadas
20	R06	N	2	cant. de personas inactivas
21	PONDERA	N	4	ponderación
22	ITF	N	12 2	monto de ingreso total familiar
23	DECIF	Ch	2	N° de decil de ingreso total familiar
24	DECIF_DOM	Ch	2	N° de decil de ingreso total familiar por dominio (solo para GBA)
25	IPCF	N	12 2	monto de ingreso per cápita familiar
26	DECCF	Ch	2	N° de decil de ingreso per cápita familiar
27	DECCF_DOM	Ch	2	N° de decil de ingreso per cápita familiar por dominio (solo para GBA)
28	MEN14	N	2	N° de menores de 14 años en el hogar
29	CAT60	N	2	N° de personas de 60 y más en el hogar
30	PERCEPT	N	2	N° de perceptores de ingreso en el hogar (se consideran para el cálculo los hogares en los cuales se conoce el monto de ingreso de todos sus miembros)
31	HOGAR1	Ch	3	Variable construida que se usa combinando tres dígitos e identifica características del hogar.

(Condición de actividad del

doméstico en el hogar)

PRIMER DIGITO

jefe.
1=jefe ocupado
2=jefe desocupado
3=jefe inactivo
0=jefe con entrevista no realizada

SEGUNDO DIGITO (Tipo de hogar)
1=unipersonal
2=jefe y cónyuge solamente
3=jefe, cónyuge e hijos
4=jefe e hijos
5=cualquier alternativa siguiente con hijos políticos y/o nietos (1-2-3-4)
6=cualquier alternativa siguiente con padres o suegros (1-2-3-4)
7=cualquier alternativa siguiente con otros familiares (1-2-3-4)
8=cualquier alternativa siguiente con otros componentes.(1-2-3-4)
9=otras combinaciones.

TERCER DIGITO (Presencia de servicio

1=hogar con servicio doméstico
2=hogar sin servicio doméstico

B.2 EPH 1997: Diseño de registro de Personas

Diccionario o Diseño de registro de la BASE USUARIA AMPLIADA
(PER_BUA.DBF) Para Mayo y Octubre 1997
SS Campo Tipo Descripción

BLOQUE DE COMPONENTES DEL HOGAR

CAMPO TIPO DESCRIPCION

BLOQUE DE COMPONENTES DEL HOGAR

1	CODUSU	Ch	11	Código de hogar para matching
2	COMPONENTE	N	2	Número de componente del hogar 01=jefe
3	ONDA	N	1	Mes de relevamiento 1=abril/mayo 3=octubre/noviembre 4=agosto
5	AGLOMERADO	N	2	Número del área de relevamiento
7	H08	N	2	Relación de parentesco 01=jefe; 02=cónyuge; 03=hijo; 04=yerno/nuera; 05=hermano; 06=nieto; 07=cuñado; 08=padre o suegro 09=otros familiares; 10=servicio doméstico 11=otros componentes
8	H11	D	8	Fecha de nacimiento
9	H12	N	2	Años cumplidos -1=menos de 1 año; 98=noventa y ocho Y más; 99=ns/nr edad
10	H13	N	1	Sexo 1=varon; 2=mujer
11	H14	N	1	Estado Civil 1=soltero; 2=unido; 3=casado; 4=separado o divorciado; 5=viudo
12	H15	N	1	Entrevista individual realizada 1=si y 2=no
13	H16	N		Respondente
14	H17	N		Razón de no entrevista individual 1=Ausencia 2=Rechazo

BLOQUE PARA LA DETERMINACIÓN DE CONDICIÓN DE ACTIVIDAD

15	P01	N	1	Ha trabajado en la semana. ? 1=sí; 2=no
16	P02	N	1	Recibe algún pago por su trabajo? 1=sí; 2=no
17	P03	N	1	Ha trabajado... ? 1=...menos de 15 horas 2=...15 o más horas
18	P04	N	1	Aunque no haya trabajado, tenía Ud. alguna Ocup. 1=sí; 2=no
19	P05	N	1	No trabajó en su ocup. durante la sem de referencia por ... 1=suspensión (asalariados) 2=falta de trabajo (cta.propia) 3=enfermedad 4=huelga

- 5=vacaciones o licencia
8=otros
- 20 P06 N 1 Es la suspensión?
1=menor de 1 mes
2=de 1 a 3 meses
3=mayor de 3 meses
- 21 P07 N 1 Ha buscado trabajo en la semana del...a....
1=sí; 2=no
- 22 P08 N 1 No buscó...
1=porque no quiere trabajar
2=por estar enfermo
3=por tener trabajo asegurado
4=porque cree no poder encontrarlo en esa semana.
5=porque espera contestación de un trabajo futuro
7=por causas momentáneas
8=por otras razones
- 23 P09 N 1 Desearía Ud. trabajar
1=sí; 2=no
- 24 P10 N 1 Desearía trabajar...
1=menos de 15 horas
2=15 o más horas
- 25 P11 N 1 Es Ud...
1=jubilado o pensionado
2=rentista
3=estudiante
4=ama de casa
5=menor de 6 años
6=incapacitado
8=otros
- 26 ESTADO N 1 1=ocupado
2=desocupado
3=inactivo
0=desconocido
- BLOQUE DE OCUPADOS**
- 27 P12 N 1 Cuantas ocupaciones tiene usted
- 28 P13aus Ch 1 1=Solo si no trabajó algún día de la semana por licencia, suspendido, falta de trabajo, sin dato, otras causas, huelga, no responde.
- 29 P14P N 5 1 Horas extras/ocup.principal/sem de ref
- 30 P14S N 5 1 Horas extras/ocup.secund./sem. de ref
- 31 P14O N 5 1 Horas extras/otras ocup./sem. de ref
- 32 P14T N 5 1 Total horas extras /la sem de ref
- 33 P15P N 5 1 Total hs trab + extras sem.de ref/ ocup. ppal.
- 34 P15S N 5 1 Total hs trab + extras sem.de ref/ ocup.sec.
- 35 P15O N 5 1 Total hs trab + extras sem.de ref/ otras ocup.
- 36 P15T N 5 1 Total hs trab + horas extras sem.de ref
- 37 P16 N 1 Desearía trabajar más horas
1=sí; 2=no
- 38 P16B N 1 Buscó trabajar más hs. en la ocupa. que tiene o en otra ocupación
1=sí; 2=no
- 39 P17 N 1 Es usted...
1=patrón o empleador
2=trabajador por su cuenta
3=obrero o empleado

4=trabajador sin salario

- 40 P18 N 3 A que se dedica o que produce el establecimiento donde trabaja
- 41 P18B N 1 Tipo de establecimiento
1=público; 2=privado; 3=otros
- 42 P19 N 1 Cuantas personas trab. en ese estab.
1= 1; 2=2 a 5; 3=6 a 15; 4=16 a 25
5= 26 a 50; 6=51 a 100; 7=101 a 500
8= 501 o más; 9=no sabe
- 43 P19B N 1 Para p19=9 se le consulta si sabe sí en ese establecimiento trabajan
1=hasta 40 personas
2=más de 40 personas
9=no sabe
- 44 P20 Ch 3 Cual es el nombre de su ocupación y que tarea realiza en ella (ver Clasif. Nac. Ocupac.INDEC)
- 45 P21 N 10 Cuanto gana en esa Ocupación
- 46 P22 N 2 Cuanto tiempo hace que esta en esa Ocupacion (años)...
- 47 P22M N 2 Cuanto tiempo hace que esta en esa Ocupación (meses)...

BLOQUE DE ASALARIADOS

- 49 P23 N 2 En esa ocupación goza ud. de
32=indemnización por despido
08=vacaciones
04=aguinaldo
02=jubilación
16=seguro de trabajo
01=otras incluye obra social
63=todos los beneficios
64=sin beneficios
- 50 P24 N 1 Esa ocupación es
1=permanente
2=un trab.temporario(por plazo fijo, tarea u obra)
3=una changa
4=de duración desconocida(inestable)
- 51 P24_2_M N 2 Para p24=2 por cuantos meses
- 52 P24_D N 2 Para p24=2 y p24=3 por cuantos días
- 53 P29 N 1 Busca otra ocupación
1=sí; 2=no
- 54 P30 N 1 Busca trabajo
1=porque gana poco
2=porque esta insatisfecho con su tarea
3=porque la relación con el empleador es mala
4=porque cree que lo van a despedir (asal.)
5=porque el trabajo que tiene se va a acabar
6=porque tiene poco trabajo (no asal.)
7=por otras causas laborales
8=por motivos personales
- 55 P31 N 1 Busca para
1=cambiar su ocupación principal
2=cambiar sus otras ocupaciones
3=tener otra ocupación además de la que tiene

BLOQUE DE DESOCUPADOS

- 56 P32 N 2 Cuánto tiempo hace que esta buscando empleo(meses)
- 57 P32D N 2 Cuánto tiempo hace que esta buscando empleo (días)
- 58 P33 N 1 Busca trabajar para
1=cubrir el presupuesto básico del hogar
2=complement.el presupuesto básico del hogar
3=aportar a otros gastos del hogar
4=solventar sus gastos personales
- 59 P34_1 N 1 No encuentra trabajo por edad
1=sí 2=no
- 60 P34_2 N 1 No encuentra por nivel educativo requerido
1=sí 2=no
- 61 P34_3 N 1 No encuentra por experien.laboral requerida
1=sí 2=no
- 62 P34_4 N 1 No encuentra no hay trabaj.en su especial.
1=sí 2=no
- 63 P34_5 N 1 No encuentra no hay trabaj. en general
1=sí 2=no
- 64 P34_6 N 1 No encuentra por falta de vinculaciones
1=sí 2=no
- 65 P34_7 N 1 No encuentra porq.los trabaj.que hay son mal pagos
1=sí 2=no
- 66 P34_8 N 1 No encuentra se presenta en poco lugares por falta de dinero p/viajar
1=sí 2=no
- 67 P34_9 N 1 No encuentra por otras razones
1=sí 2=no
- 68 P37 N 1 Ha tenido ocupación anteriormente
1=sí 2=no
- 69 P37B_A N 2 Cuánto hace que la dejó (años)
- 70 P37B_M N 2 Cuánto hace que la dejó (meses)
- 71 P37B_D N 2 Cuánto hace que la dejó (días)
- 72 P38 N 1 En su ocupa. anterior era
1=patrón o empleador
2=trabajador por su cuenta
3=obrero o empleado
4=trabajador sin salario
- 73 P38B_3 N 1 para p38=3 le hacían descuentos jubilatorios
1=sí 2=no
- 74 P38BIS N 1 su última ocupación, era
1=permanente
2=un trabaj.temporario....
3=una changa
4=de duración desconocida(inestable)
- 75 P38B_A N 2 Cuanto tiempo trabajó (años)
- 76 P38B_M N 2 Cuanto tiempo trabajó (meses)
- 77 P38B_D N 2 Cuanto tiempo trabajó (días)
- 78 P39 N 3 A que se dedica o produce el establec.
- 79 P39B N 1 Tipo de establecimiento
1=público 2=privado 3=otros
- 80 P40 N 1 Cuantas personas trab.en ese estab.(ver apert.P19)

- 81 P40B N 1 Para P40=9 ver apertura p19b de ocupados
- 82 P41 Ch 3 Cual era el nombre de su ocup. y que tarea realizaba en ella (Ver Clasif.Nac.Ocup.Indec)
- 83 P42 N 2 Causa fundamental por la que se quedó sin ocupación
1=retiro voluntario sector público
2=le pagaban poco
3=tarea por debajo de su capacitación
4=lo despidieron (incluye cierre)
5=falta de trabajo (cuenta propia)
6=finalización trabaj. temporario
7=jubilación
8=otras causas laborales
9=otros motivos personales
- 84 P43 N 1 Le enviaron telegrama de despido
1=sí 2=no
- 85 P44 N 1 Ese establece. cerró
1=si 2=no 9=no sabe
- 86 P45 N 1 En ese establecimiento
1=fue la única pers.que se quedó sin ocup.
2=o fueron despedidos otros trabajadores
9=no sabe

BLOQUE DE INGRESOS (Para toda la población encuestada)

- 87 P47 N 1 Recodificación de Ingresos de Fuente Laboral
1=tiene ingreso y declara monto
2=no tiene ingreso
9=tiene ingreso y no declara monto o declara monto parcial
Podría indicarnos sus ingresos e/efectivo en el mes (mes anterior al relevamiento)
- 88 P47_1 N 10 ...como asalariado
- 89 P47_2 N 10 ...por bonificación o gratificaciones no habituales (asalariados)
- 90 P47_3 N 10 ...como trabajador cuenta propia
- 91 P47_4 N 10 ...como ganancia de patrón (incluye sueldo asignado)
- 92 P47E_1 N 1 retira mercad. o prod. para consumo propio
1=sí 2=no
- 93 P47E_2 N 1 recibe vales, tickets o similares, para comida o compra de mercadería
1=sí 2=no
- 94 P48 N 1 Decodificación de Ingresos relacionados con el trabajo
1=tiene ingreso y declara monto
2=no tiene ingreso
9=tiene ingreso y no declara monto o declara monto parcial

**Recibió Ingresos en el mes de por ...
(mes anterior al relevamiento)**

- 95 P48_1 N 10 ...jubilación o pensión
- 96 P48_2 N 10 ...alquileres, rentas o intereses
- 97 P48_3 N 10 ...utilid.,beneficios o dividendos
- 98 P48_4 N 10 ...seguro de desempleo
- 99 P48_5 N 10 ...indemnización por despido
- 100 P48_6 N 10 ...beca de estudio

- 101 P48_7 N 10 ...cuota de alimentos
- 102 P48_8 N 10 ...aportes de personas que no viven en el hogar
- 103 P48_9 N 10 ...otros
- 104 P47T N 10 MONTO INGRESOS TOTALES
(sumatoria de montos de P47 y P48)

Recodificación del P47 y P48

- 105 CODINGRE N 1 1=tiene y declara monto
2=no tiene ingreso en ambas
9=tiene ingreso y no declara monto en alguna
- 106 P48E_3 N 1 Tuvo otros ingresos en especie (encomiendas
flires., copa de leche, medicamentos, etc.)
1=si 2=no

BLOQUE DE EDUCACIÓN (Para toda la población)

- 107 P54 N 1 Sabe leer y escribir
1=si 2=no
- 108 P55 N 1 Asiste o asistió a la escuela
1=asiste
2=asistió
3=nunca asistió
- 109 P56 Ch 1 Que, estudio cursa o cursó
indique solo el nivel más alto alcanzado
"blanco blanco"= pre-escolar
"01"=primario
"02"=nacional
"03"=comercial
"04"=normal
"05"=técnica
"06"=otra enseñanza media
"07"=superior
"08"=universitaria
- 110 P58 N 1 Finalizo ese estudio
1=si 2=no
- 111 P58B Ch 2 Cual es el último grado o año aprobado en ese estudio
- preescolar se ingresa como blanco.
- 8vo. del EGB se ingresa como 1ro.nacional
- 9no. del EGB se ingresa como 2do.nacional.

BLOQUE DE MIGRACIONES (Para toda la población encuestada)

- 112 P59 N 1 Dónde nació
1=en esta ciudad
2=en otro lugar de esta Pcia.
3=en otra Pcia.
4=en otro país
- 113 P59COD N 3 Código de provincia o país
- 114 P59_4 N 4 Año de llegada al país para p59=4
- 115 P60 N 1 Ha vivido fuera de esta ciudad área de relevamiento más de 6 meses
1=sí 2=no
- 116 P61 N 1 Dónde (p60=1) (anotar ultimo lugar)
2=en otro lugar de la Pcia.
3=en otra Pcia.
4=en otro país

- 117 P61COD N 3 Código de Pcia. o país
- 118 P62 N 4 Desde cuando esta viviendo en forma continua en esta ciudad (años)(últimos 5 años)
no sabe= 9999
- 119 P62M N 2 Desde cuando esta viviendo en forma continua en esta ciudad (meses)(últimos 5 años)
- 120 P63_1 N 1 Trabaja en la Cdad.Bs.Aires
1=si 2=no 9=no sabe
- 121 P63_2 N 1 Trabaja en Partidos
1=si 2=no 9=no sabe
- 122 P63_3 N 1 Trabaja en otro lugar...
1=si 2=no 9=no sabe
- 123 P63_P_1 N 1 ocup.principal en Cdad.Bs.Aires
1=si 2=no 9=no sabe
- 124 P63_P_2 N 1 ocup.principal en Partidos
1=si 2=no 9=no sabe
- 125 P63_P_3 N 1 ocup.principal en otro lugar ...
1=si 2=no 9=no sabe
- 126 P63_S_1 N 1 ocup.secundaria en Cdad.Bs.Aires
1=si 2=no 9=no sabe
- 127 P63_S_2 N 1 ocup.secundaria en Partidos
1=si 2=no 9=no sabe
- 128 P63_S_3 N 1 ocup.secundaria en otro lugar ...
1=si 2=no 9=no sabe
- 129 P64 N 1 trabaja fuera de esta ciudad área de relevamiento
1=si 2=no
- Este trabajo es ...
- 130 P65A N 1 a)su ocupación principal
1=si 2=no
- 131 P65b N 1 b)su ocupación secundaria y otras
1=si 2=no
- 132 P66 N 1 Dónde trabaja
2=en otro lugar de esta provincia
3=en otra provincia
4=en otro país
- 133 P66cod N 3 código de lugar donde trabaja pcia. o país
- 134 PONDERA N 4 Ponderación
- 135 ITF N 12 2 Monto del ingreso Total Familiar
- 136 DECIF Ch 2 Decil de ingreso Total Familiar
- 137 DECIF_DOM Ch 2 Decil de ingreso Total familiar por dominio (solo para GBA)
- 138 IPCF N 12 2 Monto del ingreso Per Capita Familiar
- 139 DECCF Ch 2 Decil de ingreso Per Capita Familiar
- 140 DECCF_DOM Ch 2 Decil de ingreso Per Capita Familiar por dominio (solo para GBA)
- 141 DECIND Ch 2 Decil de ingreso Individual
- 142 DECIND_DOM Ch 2 Decil de ingreso Individual por dominio (solo para GBA)
- 143 DECOCU Ch 2 Decil de ingreso de la ocupación principal

- 144 DECOCU_DOM Ch 2 Decil de ingreso de la ocupación principal por dominio (solo para GBA)
- 145 INGHORA N 10 2 Ingreso horario de la ocupación principal
- 146 BENEF2 N 2 11=solo jubilación
 12=combinaciones con jubilación
 13=combinaciones sin jubilación (*)
 14=todos los beneficios
 15=sin beneficios (*)
 16=ocupados no asalariados(no corresp.benef)
 17=no es ocupado (estado#1)
 (*) Total sin jubilación códigos: (13+15)
- 147 RAMA N 2 1=actividades primarias
 2=Ind.alimentos, bebidas y tabaco
 3=Ind.Textiles, confecciones y calzado
 4=Ind.Prod.quimicos y de la refinación petróleo y combustible nuclear
 5=Ind.Prod.metálicos, maquinarias y equipos
 6=Otras industrias manufactureras
 7=Suministro de electricidad, gas y agua
 8=Construcción
 9=Comercio al por Mayor
 10=Comercio al por Menor
 11=Restaurantes y Hoteles
 12=Transporte
 Servicios Conexos de Transporte y comunic.
 14=Intermediacion Financiera
 15=Actividades inmobiliarias, empresariales y de alquiler
 16=Administración Pública y Defensa
 17=Enseñanza
 18=Servicios Sociales y de Salud
 19=Otras Actividades de Servicios Comunitarios y sociales
 20=Servicios de Reparación
 21=Hogares privados con serv.doméstico.
 22=Otros Servicios personales
 89=Nuevos Trabajadores
 99=Sin especificar
- 148 FUENTE N 2 1=solo de trabajo asalariado
 2=solo de trabajo por cuenta propia
 3=solo de utilidades y beneficios
 4=solo de alq. rentas, int. y dividendos
 5=solo de jubilación o pensión
 6=solo de otros ingresos
 7=de trabajo asalariado y de trabajo por cta. propia.
 8=de trabajo asalariado y utilidades y beneficios
 9=de trabajo asalariado y alquileres, rentas, intereses y dividendos
 10=de trabajo asalariado y jubilac.o pensión
 11=de trabajo asal. y otros ingresos
 12=de trabajo por cta.propia y utilidades y beneficios
 13=de trabajo por cta propia y alq.,rentas, intereses y dividendos
 14=de trabajo por cta propia y jubilación o pensión
 15=de trabajo por cta propia y otros ingresos
 16=de utilidades y beneficios y alquileres, rentas, intereses y dividendos
 17=de utilidades y beneficios y jubilación o pensión
 18=de utilidades y benef.y otros Ingresos
 19=de alquileres, rentas, inter.y beneficios y jubilación o pensión
 20=de alquil.rentas, int.y beneficios y otros Ingresos
 21=de jubilación, pensión y otros ingresos
 22=cualquier combinación de tres o más fuentes

23=no perciben ingresos

149 IMPUTA CH 1 S=campo usado únicamente en el aglomerado
GBA que indica que este registro tiene
imputado estado, categoría ocupacional

C.1 EPH 2003: Diseño de registro de Hogares

DISEÑO DE REGISTROS DE LA BASE HOGAR
Segundo Semestre de 2003.

Tipo de campo: N = numérico = cadena

CAMPO -----	TIPO (Longitud) -----	DESCRIPCIÓN -----
BLOQUE I -IDENTIFICACION		
CODUSU	V(29)	Código para distinguir VIVIENDAS, permite aparearlas con Hogares y Personas. Además permite hacer el seguimiento a través de los trimestres/semestres.
NRO_HOGAR	N (1)	Código para distinguir HOGARES, permite aparearlos con Personas.
ANO4	N(4)	Año de relevamiento (4 dígitos)
SEMESTRE	N(1)	Ventana de observación. 1 = 1er. Semestre 2 = 2do. Semestre
REGION	N(2)	01 = Gran Buenos Aires 40 = NOA 41 = NEA 42 = Cuyo 43 = Pampeana 44 = Patagonia
MAS_500	V(1)	Conjuntos de Aglomerados de 500.000 y más habitantes
N = No S = Si		
AGLOMERADO	N(2)	02 = Gran La Plata 03 = Bahía Blanca - Cerri 04 = Gran Rosario 05 = Gran Santa Fé 06 = Gran Paraná 07 = Posadas 08 = Gran Resistencia 09 = Cdno. Rivadavia - R.Tilly 10 = Gran Mendoza 12 = Corrientes 13 = Gran Córdoba 14 = Concordia 15 = Formosa 17 = Neuquén - Plottier 18 = S.del Estero - La Banda 19 = Jujuy - Palpalá 20 = Río Gallegos 22 = Gran Catamarca 23 = Salta 25 = La Rioja 26 = San Luis - El Chorrillo 27 = Gran San Juan 29 = Gran Tucumán - T.Viejo

30 = Santa Rosa - Toay
31 = Ushuaia - Río Grande
32 = Ciudad de Bs As
33 = Partidos del GBA
34 = Mar del Plata - Batán
36 = Río Cuarto

PONDERA N(6) Ponderación.

PONDIH N(6) Ponderador del ingreso total familiar y del ingreso per capita familiar (ver Anexo)

REALIZADA N(1) Entrevista Realizada

1 =si

2 =no (no respuesta)

BLOQUE II: CARACTERÍSTICAS HABITACIONALES DEL HOGAR

III1 N(2) Cuántos ambientes/ habitaciones tiene este hogar para su uso exclusivo?

III2 N(2) De esos, cuántos usan habitualmente para dormir?

III7 N(2) Régimen de tenencia

01 = Propietario de la vivienda y el terreno

02 = Propietario de la vivienda solamente

03 = Inquilino/arrendatario de la vivienda

04 = Ocupante por pago de impuestos/expensas

05 = Ocupante en relación de dependencia

06 = Ocupante gratuito (con permiso)

07 = Ocupante de hecho (sin permiso)

08 = Esta en sucesión?

09 = Otra situación (especificar)

III8 N(1) Combustible utilizado para cocinar

01 = Gas de red

02 = Gas de tubo/garrafa

03 = Kerosene/ leña/ carbón

04 = Otro (especificar)

III9 N(1) Baño (tenencia y uso)

01 = Uso exclusivo del hogar

02 = Compartido con otros hogares de la misma vivienda

03 = Compartidos con otras viviendas

04 = No tiene baño

BLOQUES V: ESTRATEGIAS DEL HOGAR (NO EXCLUYENTES Item 1 a 19)

¿En los últimos tres meses, las personas de este hogar han vivido...

V1 N(1) ...de lo que ganan en el trabajo?

1 = si

2 = no

V2 N(1) ...de alguna jubilación o pensión?
1 = si
2 = no

V21 N(1) ...Aguinaldo de alguna jubilación o pensión cobrada el mes anterior.
1 = si
2 = no

V22 N(1) ...Retroactivo de alguna jubilación o pensión que cobró el mes anterior.
1 = si
2 = no

V3 N(1) ...de indemnización por despido?
1 = si
2 = no

V4 N(1) ...de seguro de desempleo?
1 = si
2 = no

V5 N(1) ...de subsidio o ayuda social(en dinero)del gobierno, iglesia, etc.?
1 = si
2 = no

V6 N(1) ...con mercaderías, ropa, alimentos del gobierno, iglesias, escuelas, etc.?
1 = si
2 = no

V7 N(1) ...con mercaderías, ropa, alimentos de familiares, vecinos u otras personas que no viven en este hogar?
1 = si
2 = no

V8 N(1) ...algún alquiler (por una vivienda, terreno, oficina, etc.)de su propiedad?
1 = si
2 = no

V9 N(1) ...ganancias de algún negocio en el que no trabajan?
1 = si
2 = no

V10 N(1) ...intereses y rentas por plazos fijos e inversiones?
1 = si
2 = no

V11 N(1) ...una beca de estudio?
1 = si
2 = no

V12 N(1) ...cuotas de alimentos o ayuda en dinero de personas que no viven en el hogar?
1 = si
2 = no

V13 N(1) ...gastar lo que tenían ahorrado?
1 = si
2 = no

V14 N(1) ...pedir prestamos a familiares/amigos
1 = si
2 = no

V15 N(1) ...pedir prestamos a bancos, financieras, etc.?
1 = si
2 = no

V16 N(1) ...comprar en cuotas o al fiado con tarjeta de crédito ó libreta?
1 = si
2 = no

V17 N(1) ...han tenido que vender alguna sus pertenencias?
1 = si
2 = no

V18 N(1) ...tuvieron otros ingresos en efectivo por limosnas, juegos de azar,
etc.
1 = si
2 = no

V19_A N(1) ...menores de 10 años trabajando?
1 = si
2 = no

V19_B N(1) ...menores de 10 años pidiendo?
1 = si
2 = no

IX_Tot N (2) Cantidad de miembros del Hogar

IX_Men10 N (2) Cantidad de miembros del Hogar menores de 10 años

IX_Mayeq10 N (2) Cantidad de miembros del Hogar de 10 y más años

DECIF_R V (2) N° de decil de ingreso total familiar del
TOTAL EPH (ver Anexo).

IDECIF_R V (2) N° de decil de ingreso total familiar del INTERIOR (ver Anexo).

RDECIF_R V (2) N° de decil de ingreso total familiar de la REGION (ver Anexo)

ADECIF_R V (2) N° de decil de ingreso total familiar del AGLOMERADO (ver
Anexo).

GDECIF_R V (2) N° de decil de ingreso total familiar del CONJUNTO DE
AGLOMERADOS DE 500 MIL Y MAS HABITANTES (ver Anexo).

PDECIF_R V (2) N° de decil de ingreso total familiar del CONJUNTO DE
AGLOMERADOS DE MENOS DE 500 MIL HABITANTES (ver Anexo).

DECCF_R V (2) N° de decil de ingreso per cápita familiar del TOTAL EPH (ver
Anexo)

IDECF_R V (2) N° de decil de ingreso per cápita familiar del INTERIOR (ver
Anexo)

RDECCF_R V (2) N° de decil de ingreso per cápita familiar de la REGION (ver
Anexo)

ADECCF_R V (2) N° de decil de ingreso per cápita familiar del AGLOMERADO (ver
Anexo).

GDECCF_R V (2) N° de decil de ingreso per cápita familiar del CONJUNTO DE AGLOMERADOS DE 500 MIL Y MAS HABITANTES (ver Anexo).

PDECCF_R V (2) N° de decil de ingreso per cápita familiar del CONJUNTO DE AGLOMERADOS DE MENOS DE 500 MIL HABITANTES (ver Anexo).

IPCF N (12) Monto de ingreso per cápita familiar

ITF N (12) Monto de ingreso total familiar

VALORLI N (7) Valor de la canasta basica de alimentos del hogar (Línea de Indigencia del Hogar)

VALORLP N (7) Valor de la canasta basica total del hogar (Línea de Pobreza del Hogar)

LIN_IND N (1) CONDICIÓN DE INDIGENCIA DEL HOGAR
1 = Indigente
2 = No Indigente

LPHOGD85 N (1) CONDICIÓN DE POBREZA DEL HOGAR
1 = Pobre
2 = No Pobre

ADEQUI N (6) Suma del coeficiente de adulto equivalente por hogar.

C.2 EPH 2003: Diseño de registro de Personas

DISEÑO DE REGISTROS DE LA BASE PERSONAS
Segundo Semestre de 2003

Tipo de campo:

N= numérico

V= character

CAMPO -----	TIPO (Longitud) -----	DESCRIPCIÓN -----
----------------	--------------------------	----------------------

I IDENTIFICACIÓN

CODUSU N(6) Código para distinguir VIVIENDAS, permite aparearlas con Hogares y Personas. Además permite hacer el seguimiento a través de los trimestres/semestres.

NRO_HOGAR N (1) Código para distinguir HOGARES, permite aparearlos con Personas.

COMPONENTE N (2) Número de componente: n°de orden que se asigna a las personas que conforman cada hogar de la vivienda.

Casos especiales:

51 = Servicio doméstico en hogares.

71 = Pensionistas en hogares.

REGION N (2) 01 = Gran Buenos Aires
40 = NOA
41 = NEA
42 = Cuyo
43 = Pampeada
44 = Patagonia

SEMESTRE N (1) Ventana de observación
1 = 1er. Semestre
2 = 2do. Semestre

MAS_500 V(1) Conjuntos de Aglomerados de 500.000 y más habitantes

N = No

S = Si

AGLOMERADO N (2) 02 = Gran La Plata
03 = Bahía Blanca - Cerri
04 = Gran Rosario
05 = Gran Santa Fé
06 = Gran Paraná
07 = Posadas
08 = Gran Resistencia
09 = Cdno. Rivadavia - R.Tilly
10 = Gran Mendoza
12 = Corrientes
13 = Gran Córdoba
14 = Concordia
15 = Formosa
17 = Neuquén - Plottier

18 = S.del Estero - La Banda
 19 = Jujuy - Palpalá
 20 = Río Gallegos
 22 = Gran Catamarca
 23 = Salta
 25 = La Rioja
 26 = San Luis - El Chorrillo
 27 = Gran San Juan
 29 = Gran Tucumán - T.Viejo
 30 = Santa Rosa - Toay
 31 = Ushuaia - Río Grande
 32 = Ciudad de Bs As
 33 = Partidos del GBA
 34 = Mar del Plata - Batán
 36 = Río Cuarto

PONDERA	N(6)	Ponderación
ANO4	N(4)	Año de relevamiento (4 dígitos)
H15	N(1)	Entrevista individual realizada
		1 = Si
		2 = No

BLOQUE IV -CARACTERISTICAS DE LOS MIEMBROS DEL HOGAR (del cuestionario hogar)

CH03 N(2) Relación de Parentesco
 01 = Jefe/a
 02 = Cónyuge/Pareja
 03 = Hijo/Hijastro/a
 04 = Yerno/Nuera
 05 = Nieto/a
 06 = Madre/Padre
 07 = Suegro/a
 08 = Hermano/a
 09 = Otros Familiares
 10 = No Familiares

CH04 N(1) Sexo
 1 = varón
 2 = mujer

CH06 N(2) ¿Cuántos años cumplidos tiene?

CH07 N(1) ¿Actualmente está...
 1 =.unido?
 2 =.casado?
 3 =.separado/a ó divorciado/a?
 4 =.viudo/a?
 5 =.soltero/a?

CH08 N(1) ¿Tiene algún tipo de cobertura médica por la que paga o le descuentan?
 1 = Obra social (incluye PAMI)
 2 = Mutua / Prepaga / Servicio de emergencia
 3 = Planes y seguros públicos
 4 = No paga ni le descuentan

9 = Ns/Nr

CH10 N(1) ¿Asiste o asistió a algún establecimiento educativo?(colegio, escuela, universidad)

1 = Si, asiste

2 = No asiste, pero asistió

3 = Nunca asistió

CH11 N(1) Ese establecimiento es...

1 = Público

2 = Privado

9 = N/S N/R

NIVEL-ED N(2) NIVEL EDUCATIVO

1 = Primaria Incompleta(incluye educación especial)

2 = Primaria Completa

3 = Secundaria Incompleta

4 = Secundaria Completa

5 = Superior Universitaria Incompleta

6 = Superior Universitaria Completa

7 = Sin instrucción

9 = Ns/ Nr

PP02H N(1) En los últimos 12 meses ¿buscó trabajo en algún momento?

1 = Si

2 = No

PP02I N(1) En los últimos 12 meses ¿trabajó en algún momento?

1 = Si

2 = No

CAT-INAC N (1) CATEGORÍA DE INACTIVIDAD

1 = Jubilado/ Pensionado

2 = Rentista

3 = Estudiante

4 = Ama de casa

5 = Menor de 6 años

6 = Discapacitado

7 = Otros

ESTADO N(1) CONDICIÓN DE ACTIVIDAD

(para las personas de 10 años y más)

1 = Ocupado

2 = Desocupado

3 = Inactivo

0 = Menores de 10 años.

PARA TODOS LOS OCUPADOS

CAT_OCUP N(1) CATEGORÍA OCUPACIONAL

1 = Patrón

2 = Cuenta propia

3 = Obrero o empleado,

4 = Trabajador familiar sin remuneración

9 = Ns/Nr

INTENSI N (1) 1 = Subocupado por insuficiencia horaria

2 = Ocupado pleno
3 = Sobreocupado
4 = Ocupado que no trabajó en la semana
9 = Ns/Nr

PARA LOS OCUPADOS QUE TRABAJARON EN LA SEMANA DE REFERENCIA

PP03C N(1) La semana pasada, ¿tenía...
1 = ...un sólo empleo/ocupación/ actividad?
2 = ...más de un empleo/ocupación/ actividad?

PP03D N(1) Cantidad de ocupaciones

PP3E_TOT N(5,1) Total de horas que trabajó en la semana en la
ocupación principal

PP3F_TOT N(5,1) Total de horas que trabajó en la semana en otras
ocupaciones

PP03G N(1) La semana pasada, ¿quería trabajar más horas?
1 =si
2 =no

PP03H N(1) ¿Si hubiera conseguido más horas...
1 =...podía trabajarlas esa semana?
2 =...podía empezar a trabajarlas en dos semanas a más tardar?
3 =...no podía trabajar más horas?
9 =...ns/nr

PARA TODOS LOS OCUPADOS

PP03I N(1) En los últimos treinta días, ¿buscó trabajar más horas?
1 =si
2 =no
9 =ns/nr

PP03J N(1) Aparte de este/os trabajo/s, ¿estuvo buscando algún empleo/ocupación/
actividad?
1 =si
2 =no
9 =ns/nr

PARTE 4 - OCUPACION DE MAS HORAS

PP04A N(1) El negocio/empresa/institución/actividad en la
que trabaja es...(se refiere al que trabaja más horas semanales)
1 =...estatal?

2 =...privada?
3 =...de otro tipo? (especificar)

PP04B_COD N(5) ¿A qué se dedica o produce el negocio/
empresa/institución?
(Ver documento Clasificador de Rama de Actividad - CAES-MERCOSUR)

PP04B1 N(1) Si presta servicio doméstico en hogares
Particulares
1 = casa de familia

PP04B2 N(1) En cuántas casas trabaja? (cantidad)

¿Cuánto tiempo hace que trabaja allí?
(en la casa que tiene más horas)

PP04B3_MES N(2) mes
PP04B3_AÑO N(2) año
PP04B3_DIA N(2) día

PP04C N(2) ¿Cuántas personas, incluido...trabajan allí en
total?

1 = 1 persona
2 = 2 personas
3 = 3 personas
4 = 4 personas
5 = 5 personas
6 = de 6 a 10 personas
7 = de 11 a 25 personas
8 = de 26 a 40 personas
9 = de 41 a 100 personas
10 = de 101 a 200 personas
11 = de 201 a 500 personas
12 = más de 500 personas

PP04C99 N(1) 99 = Ns/Nr
1 = hasta 5;
2 = de 6 a 40;
9 = ns/nr
3 = más de 40;

PP04D_COD V(5) Código de Ocupación
(Ver documento Clasificador de Ocupaciones - CNO'91, versión 2001)

PP04G N(2) ¿Dónde realiza principalmente sus tareas?

1 = En un local/oficina/establecimiento
 negocio/taller/chacra/finca.
2 = En puesto ó kiosco fijo callejero.
3 = En vehículos:bicicleta/moto/autos/
 barcos/botes (no incluye servicio de
 transporte).
4 = En vehículo para transporte de personas
 y mercaderías-aéreos,marítimo, terrestre-
 (incluye taxis, colectivos, camiones,furgones,
transporte de combustible, mudanzas, etc.)
5 = En obras en construcción, de
 infraestructura, minería ó similares
6 = En esta vivienda (sin lugar exclusivo)
7 = En la vivienda del socio ó del patrón
8 = En el domicilio/local de los clientes
9 = En la calle/espacios públicos/ambulante/
 de casa en casa/puesto móvil callejero.
10 = En otros lugares...(especificar)

¿Cuánto tiempo hace que trabaja en ese
empleo en forma continua?

PP05B2_MES N(2) Cantidad de meses
PP05B2_AÑO N(2) Cantidad de años

4 =más de 6 a 12 meses
 5 =más de 1 a 5 años
 6 =más de 5 años
 9=ns/nr

PP07C N(1) ¿Ese empleo tiene tiempo de finalización?
 1 =sí (incluye changa, trabajo transitorio,
 por tarea u obra, suplencia, etc;
 2 =no (incluye permanente, fijo,
 estable, de planta);
 9 =ns/nr

(Para los que tienen en PP07C= 1)

PP07D N(1) ¿Por cuánto tiempo es ese trabajo?
 (no lea, escuche y marque la que corresponda)
 1 =sólo fue esa vez/sólo cuando lo llaman
 2 =hasta 3 meses
 3 =más de 3 a 6 meses
 4 =más de 6 a 12 meses
 5 =más de 1 año
 9 =ns/nr

PP07E N(1) ¿Ese trabajo es...
 1 =...un plan de empleo?
 2 =...un período de prueba?
 3 =...una beca/pasantía/aprendizaje?
 4 =ninguno de éstos

¿En este trabajo le dan... (no excluyentes)
 PP07F1 N(1) ...de comer gratis en el lugar de trabajo?
 1 =si; 2 =no

PP07F2 N(1) ...vivienda?
 1 =si; 2 =no

PP07F3 N(1) ...algún producto o mercadería?
 1 =si; 2 =no

PP07F4 N(1) ...algún otro beneficio? (automóvil,
 teléfono celular, pasajes, etc.)
 1 =si ; 2 =no

PP07F5 N(1) no recibe ninguno?
 1 =si

¿En este trabajo tiene... (no excluyentes)
 PP07G1 N(1) ...vacaciones pagas?
 1 =si;2 =no

PP07G2 N(1) ...aguinaldo?
 1 =si;2 =no

PP07G3 N(1) ...días pagos por enfermedad?
 1 =si;2 =no

PP07G4 N(1) ...obra social?
 1 =si;2 =no

PP07G_59 N(1) no tiene ninguno
 5 =si

PP07H N(1) ¿Por ese trabajo tiene descuento jubilatorio?
 1 =si;2 =no

PP07I N(1) ¿Aporta por sí mismo a algún
 sistema jubilatorio?
 1 =si;2 =no

PP07J N(1) ¿El turno habitual de trabajo es..
1 =...de día? (mañana/tarde)
2 =...de noche?
3 =...de otro tipo? (rotativo, día y
noche, guardias con franco)

PP07K N(1) ¿Cuando cobra..
1 = ...le dan recibo con sello/membrete/firma del empleador?
2 = ...le dan un papel/recibo sin nada?
3 = ...entrega una factura?
4 = ...no le dan ni entrega nada?
5 = no cobra, es trabajador sin pago/ad-honorem

PP08D1 N(10) ¿Cuánto cobró por ese mes por esos conceptos?
Monto total de sueldos/jornales, salario familiar,
horas extras, otras bonificaciones habituales y tickets, vales o similares

PP08D4 N(10) Por el mes de...(mes)....¿cobró...
Monto en tickets

PP08F1 N(10) ¿Cuánto cobró por ese mes de ..(mes)...
Monto en pesos cobrado por Comisión por
venta/producción

PP08F2 N(10) ¿Cuánto cobró por ese mes de ..(mes)...
Monto en pesos cobrado por Propinas

PP08J1 N(6) ¿Cuánto cobró por ese mes de ..(mes)...
Monto aguinaldo

PP08J2 N(6) ¿Cuánto cobró por ese mes de ..(mes)...
Monto otras bonificaciones no habituales

PP08J3 N(6) ¿Cuánto cobró por ese mes de ..(mes)...
Monto retroactivos

PARTE 10 -PARA DESOCUPADOS

PP10A N(1) ¿Cuánto hace que está buscando trabajo?
1 =...menos de 1 mes?
2 =...de 1 a 3 meses?
3 =...más de 3 a 6 meses?
4 =...más de 6 a 12 meses?
5 =...más de 1 año?

PP10C N(1) ¿Durante ese tiempo hizo algún trabajo/ changa?
1 =si
2 =no

PP10D N(1) ¿Ha trabajado alguna vez?
1 =si
2 =no

PP10E N(1) ¿Cuánto tiempo hace que terminó su
último trabajo/changa...?
1 =...menos de 1 mes?

- 2 =...de 1 a 3 meses?
- 3 =...más de 3 a 6 meses?
- 4 =...más de 6 a 12 meses?
- 5 =...más de 1 a 3 años?
- 6 =...más de 3 años?

PARTE 11 -ULTIMA OCUPACION/CHANGA (terminada hace 3 años o menos)

CAT_OCUP N(1) 1 = Patrón
 2 = Cuenta propia
 3 = Obrero o empleado,
 4 = Trabajador familiar sin remuneración
 9 = Ns/Nr

PP11A N(1) El negocio/empresa/institución/
 actividad en la que trabajaba era
 1 =...estatal?
 2 =...privada?
 3 =...de otro tipo?

PP11B_COD n(5) A qué se dedicaba ó que producía ese
 negocio/empresa/institución?
 Código de la rama de actividad del
 establecimiento)

PP11B1 N(1) Si prestaba servicios doméstico en
 hogares particulares
 1 =casa de familia

¿Cuánto tiempo trabajó allí?
 PP11B2_MES N(2) indicar meses cuando corresponda
 PP11B2_ANO N(2) indicar años cuando corresponda
 PP11B2_DIA N(2) indicar días cuando corresponda

PP11C N(2) ¿Cuántas personas, incluido...trabajaban allí en total?
 (sólo si no sabe, lea las opciones y después marque la
 que corresponda)
 1 =1 persona
 2 =2 personas
 3 =3 personas
 4 =4 personas
 5 =5 personas
 6 =6 a 10 personas
 7 =11 a 25 personas
 8 =26 a 40 personas
 9 =41 a 100 personas
 10=101 a 200 personas
 11 =201 a 500 personas
 12 =más de 500 personas
 99 =ns/nr

PP11C99 N(1) Para los que responden PP11c=99
 1 = hasta 5
 2 =de 6 a 40
 3 =más de 40
 9 =ns/nr

PP11D_COD N(5) ¿Cómo se llamaba la ocupación que tenía?
 (Ver documento: Clasificador Nacional de Ocupaciones - CON'91, versión 2001)

¿Cuánto tiempo seguido estuvo trabajando en ese lugar?

PP11G_ANO N(2) años
PP11G_MES N(2) meses
PP11G_DIA N(2) días

PP11L N(1) ¿Cuál fue la razón principal por la que dejó esa actividad?
1 =falta de clientes/clientes que no pagan
2 =falta de capital/equipamiento
3 =trabajo estacional
4 =tenía gastos demasiado altos
5 =otras causas laborales (especificar)
6 =jubilación/retiro
7 =causas personales (matrimonio, embarazo cuidado de hijos o familiar, estudio, enfermedad)

PP11L1 N(1) Ese trabajo era....
1 = Una changa, trabajo transitorio, por tareas u obra, suplencia, etc.
2 = Un trabajo permanente, fijo, estable, de planta, etc.
3 = NS/NR

PP11M N(2) ¿Ese trabajo era...
1 =...un plan de empleo?
2 =...un período de prueba?
3 =...otro tipo de trabajo?

PP11N N(1) ¿En ese trabajo le hacían descuento jubilatorio?
1 =si;2 =no;9 =ns/nr

PP11O N(1) ¿Cuál fue la razón principal por la que dejó ese trabajo?
(no lea, escuche y marque sólo una)
1 = despido/cierre (quiebra/venta/traslado de la empresa reestructuración o recorte de personal/falta de ventas o clientes)
2 = por retiro voluntario del sector público
3 = por jubilación
4 = fin de trabajo temporario/ estacional
5 = le pagaban poco/no le pagaban
6 = malas relaciones laborales/malas condiciones de trabajo (insalubre, cambios de horarios, etc.)
7 = renuncia obligada/pactada
8 = otras causas laborales (especificar)
9 = por razones personales (matrimonio, embarazo, cuidado de hijos o familia, estudio, enfermedad)

(Para quienes responden en pp11o=1)
PP11P N(1) ¿Cerró la empresa?
1 =si;
2 =no;
9 =ns/nr

PP11Q N(1) ¿Fue la única persona que quedó sin trabajo?
1 =si;
2 =no;
9 =ns/nr

PP11R N(1) ¿Le enviaron telegrama?
1 =si;
2 =no

PP11S N(1) ¿Le pagaron indemnización?
1 = si
2 = no

PP11T N(1) ¿Está cobrando seguro de desempleo?
1 =si;
2 =no;
9 =ns/nr

p47T N (10) ingreso total individual
(sumatoria ingresos laborales y no laborales)

ITF N (12) ingreso total del hogar

PONDII N (6) Ponderador para ingreso total individual (ver Anexo)

PONDIIO N (6) Ponderador del ingreso de la ocupación principal (ver nota)

PONDIH N (6) Ponderador del ingreso total familiar y del ingreso per capita familiar, para hogares (ver Anexo).

PONDIHP N (6) Ponderador del ingreso total familiar y del ingreso per capita familiar, para personas (ver Anexo).

IPCF N (12) Monto de ingreso per cápita familiar.

Pj1_1 N (1) Ocupados con plan jefas jefes de hogar en su ocupación principal.
1 = Tiene plan Jefas Jefes

Pj2_1 N (1) Resto de ocupados con plan jefas jefes de hogar.
1 = Tiene plan Jefas Jefes

Pj3_1 N (1) Desocupados e Inactivos con plan jefas jefes de hogar.
1 = Tiene plan Jefas Jefes

DECIF_R V (2) N° de decil del ingreso total del hogar del TOTAL EPH (ver Anexo).

IDECIF_R V (2) N° de decil de ingreso total familiar del INTERIOR (ver Anexo).

RDECIF_R V (2) N° de decil de ingreso total familiar de la REGION (ver Anexo)

ADECIF_R V (2) N° de decil de ingreso total familiar del AGLOMERADO (ver Anexo)

GDECIF_R V (2) N° de decil de ingreso total familiar del CONJUNTO DE AGLOMERADOS DE 500 MIL Y MAS HABITANTES (ver Anexo)

PDECIF_R V (2) N° de decil de ingreso total familiar del CONJUNTO DE AGLOMERADOS DE MENOS DE 500 MIL HABITANTES (ver Anexo)

DECCF_R V (2) N° de decil de ingreso per cápita familiar del TOTAL EPH (ver Anexo).

IDECF_R V (2) N° de decil de ingreso per cápita familiar del INTERIOR (ver Anexo).

RDECCF_R V (2) N° de decil de ingreso per cápita familiar de la REGION (ver Anexo).

ADECCECF_R V (2) N° de decil de ingreso per cápita familiar del AGLOMERADO DE ORIGEN (ver Anexo).

GDECCECF_R V (2) N° de decil de ingreso per cápita familiar del Conjunto de AGLOMERADOS DE 500 MIL Y MAS HABITANTES (ver Anexo).

PDECCECF_R V (2) N° de decil de ingreso per cápita familiar del Conjunto de AGLOMERADOS DE MENOS DE 500 MIL HABITANTES (ver Anexo).

DECIND_R V (2) N° de decil de ingreso total individual del TOTAL EPH (ver Anexo).

IDECIND_R V (2) N° de decil de ingreso total individual del INTERIOR (ver Anexo).

RDECIND_R V (2) N° de decil de ingreso total individual de la REGION (ver Anexo).

ADECIND_R V (2) N° de decil de ingreso total individual del AGLOMERADO DE ORIGEN (ver Anexo).

GDECIND_R V (2) N° de decil de ingreso total individual del CONJUNTO DE AGLOMERADOS DE 500 MIL Y MAS HABITANTES (ver Anexo).

PDECIND_R V (2) N° de decil de ingreso total individual del CONJUNTO DE AGLOMERADOS DE MENOS DE 500 MIL HABITANTES (ver Anexo).

DECOCU_R V (2) N° de decil de ingreso de la ocupación principal del TOTAL EPH (ver Anexo)

DECOCU_R V (2) N° de decil de ingreso de la ocupación principal del TOTAL EPH (ver Anexo)

IDECOCU_R V (2) N° de decil de ingreso de la ocupación principal del INTERIOR (ver Anexo)

RDECOCU_R V (2) N° de decil de ingreso de la ocupación principal de la REGION (ver Anexo)

ADECOCU_R V (2) N° de decil de ingreso de la ocupación principal del AGLOMERADO DE ORIGEN (ver Anexo)

GDECOCU_R V (2) N° de decil de ingreso de la ocupación principal del CONJUNTO DE AGLOMERADOS DE 500 MIL Y MAS HABITANTES (ver Anexo)

PDECOCU_R V (2) N° de decil de ingreso de la ocupación principal del CONJUNTO DE AGLOMERADOS DE MENOS DE 500 MIL HABITANTES (ver Anexo)

P21 N (10) Monto de ingreso de la OCUPACIÓN PRINCIPAL.

V2_M N (10) Monto del ingreso por JUBILACION O PENSION

V3_M N (10) Monto del ingreso por INDEMNIZACION POR DESPIDO

V4_M N (10) Monto del ingreso por SEGURO DE DESEMPLEO

V5_M N (10) Monto del ingreso por SUBSIDIO O AYUDA SOCIAL (EN DINERO) DEL GOBIERNO, IGLESIAS, ETC.

V8_M N (10) Monto del ingreso por ALQUILER (VIVIENDA , TERRENO, OFICINA, ETC.) DE SU PROPIEDAD.

V9_M N (10) Monto del ingreso por GANANCIAS DE ALGUN NEGOCIO EN EL QUE NO TRABAJÓ.

V10_M N (10) Monto del ingreso por INTERESES O RENTAS POR PLAZOS FIJOS/INVERSIONES.

V11_M N (10) Monto del ingreso por BECA DE ESTUDIO.

V12_M N (10) Monto del ingreso por CUOTAS DE ALIMENTOS O AYUDA EN DINERO DE PERSONAS QUE NO VIVEN EN EL HOGAR.

V18_M N (10) Monto del ingreso por OTROS INGRESOS EN EFECTIVO (LIMOSNAS, JUEGOS DE AZAR, ETC.)

V19_M N (10) Monto del ingreso por TRABAJO DE MENORES DE 10 AÑOS.

LIN_IND N (1) CONDICIÓN DE INDIGENCIA
1 = Indigente
2 = No Indigente

LPHOGD85 N (1) CONDICIÓN DE POBREZA
1 = Pobre
2 = No Pobre

Anexo N°4: Descripción de las técnicas de análisis multivariado

El Análisis Multivariado puede ser definido como un conjunto de métodos estadísticos y matemáticos para analizar, describir e interpretar las observaciones multidimensionales, es decir, el material estadístico que proviene de la observación de más de una variable.

En la tesis proponemos un diseño de análisis en el que se utilizan de manera combinada el Análisis de Correspondencias Múltiples (ACM) y el Análisis de Clasificación Automática (ACL). Pasamos a continuación en este anexo a describir las características básicas de estas técnicas de análisis.

El análisis de correspondencias

El ACM es un análisis multivariado y una particularidad del análisis factorial cuyo rasgo principal lo conforma el hecho de reducir los datos utilizados para explicar la variabilidad entre las variables observadas, en una menor cantidad de variables (no observadas) llamadas factores por combinaciones lineales. Esta reducción implicará una pérdida de inercia o de la variancia total de sistema de variables iniciales, pero se ganará en sencillez obteniendo una reducción y síntesis de la estructura significativa que se deriva de las variables originales consideradas y que se expresa en términos de nuevas dimensiones o ejes factoriales (López Roldán y Lozares Colina, 2002: 91).

El método estadístico utilizado para obtener los ejes factoriales consiste en la maximización de la variancia, se trata de que, gradual y progresivamente, sobre cada uno de los ejes se proyecte la mayor cantidad de inercia⁴ de todos los puntos que forman la nube (López Roldán, 1994: 159).

Por otro lado, el ACM constituye un análisis de interdependencia, donde “la obtención de las componentes de Y es el resultado de considerar todas las variables originales de X sin distinción cualitativa entre ellas, es un análisis de interrelación donde todas las variables contribuyen por igual para dar cuenta de la variancia total” (López Roldan, 1994: 160). Al igual que el Análisis de Componentes Principales tiene como objetivo reducir la dimensión del espacio inicial de variables que son combinación lineal de las originales obteniendo factores o ejes incorrelacionados, independientes linealmente entre sí. Este análisis no exige condiciones previas acerca de la estructura de los datos de partida.⁵ Y en el caso del análisis de correspondencias es un análisis de interdependencia “que ofrece la posibilidad de aplicar métodos estadísticos factoriales sobre variables cualitativas frente a la métrica continua que exige el análisis de componentes principales” (López Roldan, 1994: 160).

El análisis de correspondencias comprende dos modalidades de aplicación, el Análisis de Correspondencias Simples (ACS) y el Análisis de Correspondencias Múltiples (ACM). El ACS se aplica a dos variables de carácter cualitativo (y de forma general a cualquier tabla de doble entrada de números positivos), mientras que el ACM es una generalización a múltiple cantidad de variables cualitativas.

A. El Análisis de Correspondencias Simples

⁴ Se trata del peso específico, también denominado valor propio que tiene asociado cada factor, que se relaciona directamente con el porcentaje de variancia explicada. Cuya sumatoria expresa el número de modalidades menos las preguntas totales consideradas dividido el número de preguntas totales tomadas en cuenta en el análisis.

⁵ Universidad Complutense de Madrid “Proyecto de Innovación Educativa Preparación de Material Interactivo para la Didáctica y Aplicación del Análisis Multivariante” <http://www.ucm.es/info/eue/eio3/#>

Se describe a continuación las principales propiedades del análisis de correspondencias simples (Cornejo, 1988: 119-134).

Dada una matriz $K(I,J)$ de orden (n,p) , donde n es el número de categorías de la línea y p el de las columnas, el término general $k(ij)$ indica el número de veces que se ha presentado asociada la modalidad $i \in I$ con la variante $j \in J$.

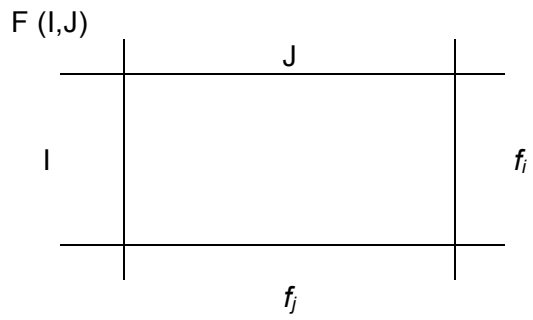
EL ACS tiene por objetivo hallar una representación de las filas $i \in I$ y de las columnas $j \in J$ de K que ponga de manifiesto las relaciones existentes en cada uno de los dos conjuntos y entre ambos. Sea

$$K = \sum_i \sum_j k_{ij} \quad \text{suma total de los efectivos de } K.$$

En primer lugar se convierten los efectivos brutos en frecuencias relativas; para lo cual se transforma la matriz original K en una matriz F tal que su suma total sea igual a la unidad.

Término general	Marginal columnas	Marginal líneas	siendo:
$f_{ij} = \frac{k_{ij}}{k}$	$f_j = \frac{k_j}{k}$	$f_i = \frac{k_i}{k}$	$\sum \sum f_{ij} = 1$

Este procedimiento genera una Matriz de frecuencias relativas.



En la construcción de las nubes de puntos en los espacios R^p y R^n , la elección de los perfiles como coordenadas da a todos los puntos la misma importancia, por lo que se atribuye a cada punto una masa proporcional a su frecuencia, con el fin de no privilegiar las categorías con pocos efectivos y respetar así la repartición real de la población. Esta masa intervendrá en el cálculo de las coordenadas del centro de gravedad y en criterio de ajuste. La cantidad a maximizar será una suma de cuadrados ponderados por esas masas.

Así en el espacio R^n de las líneas, de la matriz Z de coordenadas centradas de las columnas tendrá como término general z_{ij} :

$$z_{ij} = \frac{f_{ij} - (f_i * f_j)}{f_i * (\sqrt{f_j})}$$

Este procedimiento genera una Matriz de coordenadas de las columnas y el mismo procedimiento aplicado al espacio R^p de las columnas, la matriz Z' de coordenadas centradas de las líneas genera la Matriz de coordenadas de las líneas.

Las matrices Z y Z' servirán al final de los cálculos para obtener las coordenadas de los puntos sobre los ejes de proyección.

La aplicación de la métrica de Chi-cuadrado, ponderando las distancias por la raíz cuadrada de la masa, conduce a la expresión simétrica de la Matriz de distancias X cuyo término general x_{ij} :

$$X_{ij} = \frac{f_{ij} - (f_i * f_j)}{(\sqrt{f_i * f_j})}$$

Al existir una simetría completa entre los índices i y j , basta con operar en el espacio R^p (siendo $p < n$), deduciéndose los resultados del otro espacio a través de la fórmula de transición. Esta característica facilita los cálculos, bastando con diagonalizar la matriz de orden menor V .

La matriz de inercia V (varianza – covarianza) a diagonalizar, es el producto de la matriz X por su transpuesta X' . Siendo:

$V = X'X$ en el caso del espacio de las columnas, y
 $V = XX'$ en el caso del espacio de las líneas.

Ambas tienen los mismos valores propios.

Así obtenemos la Matriz de variancia – covarianza.

A través de transformaciones de esta matriz (es decir, de su diagonalización) obtendremos:

- a) las coordenadas factoriales (que se obtienen aplicando la fórmula de doble transición)⁶
- b) las contribuciones de líneas y columnas a cada eje factorial, y
- c) las contribuciones absolutas y relativas a cada eje factorial

Adicionalmente es posible obtener las distancias en términos absolutos de cada punto al centro de gravedad y a los restantes puntos del elipsoide mediante las fórmulas de la distancia Chi-cuadrado. Con ello se pueden verificar las relaciones de proximidad relativa, es decir una Matriz de distancias absolutas entre columnas y una Matriz de distancias absolutas entre líneas.⁷

Una estimación de las distancias entre los puntos de los dos espacios puede calcularse a partir de las coordenadas en los distintos ejes del subespacio elegido.⁸

⁶ Cornejo (1988) pp. 126
 Relaciones de doble transición

$$= \frac{1}{\sqrt{f_i}} \sum \left(\frac{f_{ij}}{f_i} \right)$$

$$= \frac{1}{\sqrt{f_j}} \sum \left(\frac{f_{ij}}{f_j} \right)$$

⁷ Este procedimiento nos permite observar objetivamente el proceso de polarización.

⁸ Cornejo (1988) pp. 133 Aplicando la fórmula:

$$d^2(i, j) = \sum \left\{ \left(\frac{i - j}{\dots} \right)^2 \right\}, \quad 1 \dots \dots \text{ ejes}$$

Como se mencionó con anterioridad se puede considerar al ACM como un Análisis Factorial de Correspondencias Simples, sólo que aplicado a una tabla de contingencia especial denominada "Matriz de BURT", que consiste en una matriz simétrica que cruza cada variable con todas las demás.

De esta manera, si tenemos un conjunto de preguntas Q asociado con un conjunto de modalidades de respuestas r, tal que $R = \sum q_{rq}$

Se designa por R (n,Q) la tabla de código reducida siendo el elemento r_{nq} el número de la modalidad de la respuesta r a la pregunta q elegida por el individuo n.

		R (n, Q)			
		1	2	3	4
Q		1	2	3	4
n	1	2	3	1	2
	2	1	2	1	1
	3	1	1	2	1
	4	2	3	2	2
	5	1	3	1	1
	6	2	3	1	2
	7	2	1	2	2
	8	1	2	1	2
	9	2	1	2	1
	10	2	1	2	1

Se designa por Z la tabla disyuntiva completa que describe las respuestas de los n individuos por un código binario por cada Qr; siendo cada elemento $z_{nqr}=1$ si el sujeto n ha respondido a la pregunta q con la modalidad r, y siendo 0 en caso contrario.

		R (n, Q)			
		1	2	3	4
Q	r	12	123	12	12
n	1	01	001	10	01
	2	10	010	10	10
	3	10	100	01	10
	4	01	001	01	01
	5	10	001	10	10
	6	01	001	10	01
	7	01	100	01	01
	8	10	010	10	01
	9	01	100	01	10
	10	01	100	01	10

Se designa por B (Qr, Qr) la tabla de contingencia de BURT asociada a la tabla de respuestas Z. La tabla B está formada de Q^2 bloques formando una matriz simétrica cuyo término general b (qr, qr) es la frecuencia de asociación de cada respuesta r a cada pregunta q con cada una de las restantes respuestas. Representa una tabla particular de contingencia por acumulación.

		1		2			3		4	
		1	2	1	2	3	1	2	1	2
Q	r	1	2	1	2	3	1	2	1	2
n	1	4	0	1	2	1	3	1	3	1
	2	0	5	2	0	3	2	3	1	4
	3			3	0	0	0	3	2	1
	4			0	2	0	2	0	1	1
	5			0	0	4	3	1	1	3
	6						5	0	2	3
	7						0	4	2	2
	8								4	0
	9								0	5
	10									

El ACM no es más que un ACS aplicado a la Tabla de Burt.

B. El Análisis de Correspondencias Múltiples

Greenacre caracteriza esta técnica como especialmente eficaz para analizar las tablas de contingencia con datos de frecuencias numéricas, ya que proporciona una representación gráfica elegante y simple que permite una rápida interpretación y comprensión de los datos (Greenacre, 2008: 9)

Además de lo comentado en el cuerpo principal de la tesis sobre esta técnica, aquí nos concentraremos en dos cuestiones específicas: por un lado mencionamos las propiedades del ACM y en segunda instancia comentamos el método de corrección que propone Benzécri para corregir la subestimación de la varianza explicada que nos brinda el SPAD.

A continuación siguiendo a Cornejo se presentan las propiedades del ACM (Cornejo, 1988: 136):

1. Salvo un coeficiente $1/\sqrt{p}$ [el valor propio asociado al eje], una modalidad [categoría de las variables intervinientes en el análisis] es el punto medio de los individuos que la componen.
2. Las modalidades de una variable forman un subespacio cuyo centro de gravedad es G.
3. Las tasas de inercia [peso específico o valor propio que tiene asociado cada factor] son débiles.
4. La parte de inercia debida a una modalidad es tanto mayor cuanto menor es su efectivo [frecuencia]; por lo que conviene evitar las modalidades con pocos sujetos.
5. La parte de inercia debida a una variable es tanto mayor cuanto mayor es su número de modalidades de respuesta. Por lo que conviene equilibrar el número de modalidades por variable.

Por otra parte, dado el reducido valor de varianza explicada que dan lugar a los valores propios directamente obtenidos (λ_j), Benzécri (1973) ha propuesto una fórmula de cálculo de los valores propios corregidos (λ_j^c) mediante las operaciones siguientes (citado por Escofier y Pagès, 1990, Tomoll, pág 192):

1. Seleccionar solamente los valores propios que superen o iguales el valor $1/p$, siendo p el número de variables activas consideradas.
2. Calcular nuevos valores propios corregidos a partir de la transformación siguiente:

$$\lambda_j^c = \left(\frac{p}{1-p} \right)^2 \left(\lambda_j - \frac{1}{p} \right)^2$$

3. A partir estos nuevos valores propios calcular nuevamente la proporción de varianza explicada.

Finalmente cabe añadir, que nosotros hemos aplicado esta corrección a los valores propios obtenidos del SPAD y su recálculo se presenta en este Anexo Metodológico.

C. Análisis de Clasificación: Etapas

La técnica de clasificación automática utilizada es un algoritmo mixto implementado en el software SPAD y que, partiendo de las puntuaciones factoriales del conjunto de individuos, aplica un triple proceso clasificatorio (Lebart, Morineau, Piron, 2004: 177-184):

El método de clasificación automático sigue tres etapas:

- 1) Partición inicial por el método de nubes dinámicas (método de grupos estables), donde se reduce la cantidad de unidades de análisis, dadas las dificultades de cálculo al tratar con tantos datos, a una matriz de 2×10 , es decir, a 20 centroides iniciales que se generan aleatoriamente.

2) Las clases estables que se obtienen de este primer procedimiento se agregan a continuación por un método de clasificación jerárquica ascendente según el criterio de Ward o de mínima pérdida de inercia.

3) Aplicación de un método no jerárquico a la partición por corte del árbol con la consolidación de los grupos alrededor de centros móviles.

Se detallan a continuación cada una de ellas:

1) El método se inicia eligiendo al azar los individuos que serán los centros provisionales de un número k de clases (en nuestro caso 20), a continuación se asignan todos los individuos al centro provisional más próximo. Se calculan de nuevo los centros provisionales y se itera el proceso de asignación. El proceso se extiende hasta que se estabilizan las clases, es decir, se constituyen grupos estables de conjuntos de individuos que siempre se asignan a la misma clase.

2) El principio de agregación jerárquica se basa en el cálculo de todas las distancias sobre n puntos del conjunto de individuos y se agregan los dos más próximos según el criterio del método empleado. A continuación estos dos puntos forman una nueva unidad-grupo del que se vuelven a calcular todas las distancias entre los $n-1$ puntos que quedan. El método empleado es el *Ward*, habitualmente utilizado en ciencias sociales. Consiste en la agregación según el criterio de maximización de la varianza. La inercia total con respecto al centro de masas se puede descomponer en suma de inercias (relación de Huygens): inercia “intraclases” (suma de las distancias al centro de cada clase) e inercia “entreclases” (del centro de cada clase al centro de masas de global de la nube). La constitución de las diversas particiones distribuye, sucesivamente, la inercia total en los dos tipos de inercia. El criterio de agregación es el de mínima pérdida de inercia: dos individuos-grupos se agregan si no hay ningún par que suponga un aumento más pequeño de inercia “intragrupo”, es decir, se agregan los más homogéneos. De estos cálculos se deriva un índice \square que es una medida de la distancia a la que se forma una nueva partición dentro de la jerarquía de particiones.

3) Sobre esta jerarquía se determina la partición que ofrece la clasificación más adecuada en un número k de grupos. El corte del árbol de agregación obtenido por el método jerárquico proporciona los grupos que se retienen a un nivel que implica un salto importante en el índice. Esta partición, sin embargo, no necesariamente es la mejor posible en el sentido de que el algoritmo de clasificación no contempla una optimización de la partición obtenida en cada etapa. Con el fin de mejorar esta partición se utiliza el método de clasificación no jerárquica de centros móviles. Constituye un caso particular de las nubes dinámicas y su utilización está destinada a reasignar los individuos a partir de una clasificación previa de los individuos en un número dado de grupos k que definen unos centros iniciales según aquella partición (Paso 1). De cada individuo se evalúa la distancia a cada uno de los centros y se le asigna al que está más próximo. Una segunda etapa calcula de nuevo el centro de cada grupo y se obtiene una nueva reasignación y, en consecuencia, una nueva partición (Paso 2). De esta manera se repite el algoritmo hasta la estabilización de los grupos en un número preestablecido (y estimado suficiente) de 10 iteraciones.

D. ACM: Resultados

D.1 Año 1997

LECTURE DE LA BASE DE DONNEES

LECTURE DU FICHIER BASE

NOM DE LA BASE : C:\Documents and Settings\Administrador\Escritorio\Tesis Bases de datos\6ta etapa Noviembre\Bases 1997\Base
 SPAD\Hog_Bua Octobre 1997 sba.sba
 NOMBRE D'INDIVIDUS : 29360
 NOMBRE DE VARIABLES NUMERIQUES : 43
 NOMBRE DE VARIABLES TEXTUELLES : 0

SELECTION DES INDIVIDUS ET DES VARIABLES UTILES

VARIABLES NOMINALES ACTIVES

6 VARIABLES 43 MODALITES ASSOCIEES

```
-----
38 . Hacinamiento ( 2 MODALITES )
39 . Baño ( 4 MODALITES )
40 . Tenencia de vivienda ( 6 MODALITES )
41 . Decil SPAD ( 12 MODALITES )
42 . Promedio de años de escolaridad ( 8 MODALITES )
43 . Clase ocupacional 97 ( 11 MODALITES )
-----
```

VARIABLES NOMINALES ILLUSTRATIVES

3 VARIABLES 23 MODALITES ASSOCIEES

```
-----
34 . Clase agregada 97 ( 6 MODALITES )
35 . Sector por hogar ( 13 MODALITES )
36 . Establecimiento por hogar ( 4 MODALITES )
-----
```

INDIVIDUS

```
-----
POIDS DES INDIVIDUS: Poids des individus, uniforme egal a 1. UNIF
RETENUS ..... NITOT = 29360 PITOT = 29360.000
ACTIFS ..... NIACT = 29360 PIACT = 29360.000
SUPPLEMENTAIRES .... NISUP = 0 PISUP = 0.000
-----
```

ANALYSE DES CORRESPONDANCES MULTIPLES

APUREMENT DES MODALITES ACTIVES

SEUIL (PCMIN) : 1.00 % POIDS: 293.60
 AVANT APUREMENT : 6 QUESTIONS ACTIVES 43 MODALITES ASSOCIEES
 APRES : 6 QUESTIONS ACTIVES 38 MODALITES ASSOCIEES

POIDS TOTAL DES INDIVIDUS ACTIFS : 29360.00

TRI-A-PLAT DES QUESTIONS ACTIVES

IDENT	MODALITES LIBELLE	AVANT APUREMENT EFF.	POIDS	EFF.	APRES APUREMENT POIDS	HISTOGRAMME DES POIDS RELATIFS

38 . Hacinamiento						
HA01	- Con Hacinamiento	4580	4580.00	4580	4580.00	*****
HA02	- Sin Hacinamiento	24780	24780.00	24780	24780.00	*****

39 . Baño						
P001	- Baño uso exclusivo	25709	25709.00	25712	25712.00	*****
P002	- Baño uso compartido	742	742.00	744	744.00	**
P003	- No tiene baño	2901	2901.00	2904	2904.00	*****
P004	- Ns/Nr	8	8.00	===	VENTILEE ===	

40 . Tenencia de vivienda						
TE01	- Propietario	22313	22313.00	22315	22315.00	*****
TE02	- Inquilino	4127	4127.00	4127	4127.00	*****
TE03	- Ocupante	339	339.00	342	342.00	*
TE04	- Ocupante gratuito o	2147	2147.00	2148	2148.00	*****
TE05	- Otros	426	426.00	428	428.00	*
TE06	- Ns/Nr	8	8.00	===	VENTILEE ===	

41 . Decil SPAD						
DE01	- 1° Decil	3653	3653.00	3653	3653.00	*****
DE02	- 2° Decil	3125	3125.00	3125	3125.00	*****
DE03	- 3° Decil	3260	3260.00	3260	3260.00	*****
DE04	- 4° Decil	2524	2524.00	2524	2524.00	*****
DE05	- 5° Decil	2587	2587.00	2587	2587.00	*****
DE06	- 6° Decil	2764	2764.00	2764	2764.00	*****
DE07	- 7° Decil	2275	2275.00	2275	2275.00	*****
DE08	- 8° Decil	2558	2558.00	2558	2558.00	*****
DE09	- 9° Decil	2100	2100.00	2100	2100.00	*****
DE10	- 10° Decil	1956	1956.00	1956	1956.00	****
DE11	- Cero ingresos	425	425.00	425	425.00	*
DE12	- Sin especificar	2133	2133.00	2133	2133.00	*****

42 . Promedio de años de escolaridad						
ES01	- Sin escolaridad	184	184.00	===	VENTILEE ===	
ES02	- Primario incompleto	2288	2288.00	2316	2316.00	*****
ES03	- Primario completo	6916	6916.00	6952	6952.00	*****
ES04	- Secundario incomplet	7462	7462.00	7513	7513.00	*****
ES05	- Secundario completo	5597	5597.00	5630	5630.00	*****
ES06	- Superior o universit	4616	4616.00	4651	4651.00	*****
ES07	- Superior o universit	2253	2253.00	2298	2298.00	*****
ES08	- Ns/nr	44	44.00	===	VENTILEE ===	

43 . Clase ocupacional 97						
CL01	- Empleador (6 y mas t	358	358.00	371	371.00	*
CL02	- Profesional asalaria	1124	1124.00	1139	1139.00	***
CL03	- Empleador (Hasta 5 t	918	918.00	931	931.00	**
CL04	- Cuentapropia (profes	1375	1375.00	1381	1381.00	***
CL05	- Trabaj. Formal (prof	3712	3712.00	3723	3723.00	*****
CL06	- Trabaj. Formal (oper	8080	8080.00	8096	8096.00	*****

CL07 - Cuentapropia (operat	4008	4008.00	4018	4018.00	*****
CL08 - Trabajador informal	3743	3743.00	3755	3755.00	*****
CL09 - Sin clasificar	113	113.00	===	VENTILEE ===	
CL10 - Desocupados	1135	1135.00	1145	1145.00	***
CL11 - Inactivos	4794	4794.00	4801	4801.00	*****

VALEURS PROPRES
 APERCU DE LA PRECISION DES CALCULS : TRACE AVANT DIAGONALISATION .. 5.3333
 SOMME DES VALEURS PROPRES 5.3333

HISTOGRAMME DES 32 PREMIERES VALEURS PROPRES

NUMERO	VALEUR PROPRE	POURCENT.	POURCENT. CUMULE	
1	0.3987	7.48	7.48	*****
2	0.2562	4.80	12.28	*****
3	0.2306	4.32	16.60	*****
4	0.2065	3.87	20.47	*****
5	0.1973	3.70	24.17	*****
6	0.1927	3.61	27.79	*****
7	0.1816	3.40	31.19	*****
8	0.1742	3.27	34.46	*****
9	0.1707	3.20	37.66	*****
10	0.1703	3.19	40.85	*****
11	0.1697	3.18	44.03	*****
12	0.1687	3.16	47.20	*****
13	0.1680	3.15	50.35	*****
14	0.1672	3.14	53.48	*****
15	0.1662	3.12	56.60	*****
16	0.1654	3.10	59.70	*****
17	0.1643	3.08	62.78	*****
18	0.1640	3.07	65.85	*****
19	0.1633	3.06	68.91	*****
20	0.1613	3.03	71.94	*****
21	0.1560	2.93	74.86	*****
22	0.1538	2.88	77.75	*****
23	0.1533	2.87	80.62	*****
24	0.1486	2.79	83.41	*****
25	0.1403	2.63	86.04	*****
26	0.1334	2.50	88.54	*****
27	0.1266	2.37	90.91	*****
28	0.1219	2.29	93.20	*****
29	0.1093	2.05	95.25	*****
30	0.1040	1.95	97.19	*****
31	0.0785	1.47	98.67	*****
32	0.0711	1.33	100.00	*****

RECHERCHE DE PALIERS (DIFFERENCES TROISIEMES)

PALIER ENTRE	VALEUR DU PALIER	
1-- 2	-115.43	*****
6-- 7	-11.23	*****
3-- 4	-10.27	*****
28-- 29	-10.18	*****
23-- 24	-6.00	***
8-- 9	-3.46	**
20-- 21	-2.07	*
24-- 25	-1.41	*
16-- 17	-1.19	*
19-- 20	-0.95	*
7-- 8	-0.84	*
11-- 12	-0.44	*
14-- 15	-0.07	*

RECHERCHE DE PALIERS ENTRE (DIFFERENCES SECONDES)

PALIER ENTRE	VALEUR DU PALIER	
1-- 2	116.94	*****
3-- 4	14.90	*****
28-- 29	7.34	****
4-- 5	4.63	***
7-- 8	3.96	**
6-- 7	3.73	**
8-- 9	3.12	**
20-- 21	3.09	**
26-- 27	2.19	*
21-- 22	1.76	*
2-- 3	1.51	*
24-- 25	1.43	*
16-- 17	0.83	*
11-- 12	0.31	*
14-- 15	0.20	*
25-- 26	0.02	*

COORDONNEES, CONTRIBUTIONS ET COSINUS CARRES DES MODALITES ACTIVES

AXES 1 A 3

IDEN - LIBELLE	MODALITES		COORDONNEES					CONTRIBUTIONS					COSINUS CARRES				
	P.REL	DISTO	1	2	3	0	0	1	2	3	0	0	1	2	3	0	0
38 . Hacinamiento																	
HA01 - Con Hacinamiento	2.60	5.41	-1.37	0.57	0.75	0.00	0.00	12.2	3.3	6.3	0.0	0.0	0.35	0.06	0.10	0.00	0.00
HA02 - Sin Hacinamiento	14.07	0.18	0.25	-0.10	-0.14	0.00	0.00	2.3	0.6	1.2	0.0	0.0	0.35	0.06	0.10	0.00	0.00
CONTRIBUTION CUMULEE = 14.5 3.9 7.5 0.0 0.0																	
39 . Baño																	
P001 - Baño uso exclusivo	14.60	0.14	0.22	-0.11	0.00	0.00	0.00	1.7	0.7	0.0	0.0	0.0	0.33	0.08	0.00	0.00	0.00
P002 - Baño uso compartido	0.42	38.46	-1.08	0.32	0.20	0.00	0.00	1.2	0.2	0.1	0.0	0.0	0.03	0.00	0.00	0.00	0.00
P003 - No tiene baño	1.65	9.11	-1.64	0.87	-0.09	0.00	0.00	11.1	4.9	0.1	0.0	0.0	0.29	0.08	0.00	0.00	0.00
CONTRIBUTION CUMULEE = 14.0 5.7 0.1 0.0 0.0																	

40 . Tenencia de vivienda																			
TE01 - Propietario	12.67	0.32	0.03	-0.06	-0.04	0.00	0.00	0.0	0.2	0.1	0.0	0.0	0.00	0.01	0.01	0.00	0.00		
TE02 - Inquilino	2.34	6.11	0.38	0.09	0.24	0.00	0.00	0.8	0.1	0.6	0.0	0.0	0.02	0.00	0.01	0.00	0.00		
TE03 - Ocupante	0.19	84.85	0.23	-0.06	0.69	0.00	0.00	0.0	0.0	0.4	0.0	0.0	0.00	0.00	0.01	0.00	0.00		
TE04 - Ocupante gratuito o	1.22	12.67	-0.92	0.45	-0.12	0.00	0.00	2.6	1.0	0.1	0.0	0.0	0.07	0.02	0.00	0.00	0.00		
TE05 - Otros	0.24	67.60	-0.52	-0.12	-0.06	0.00	0.00	0.2	0.0	0.0	0.0	0.0	0.00	0.00	0.00	0.00	0.00		
									CONTRIBUTION CUMULEE =						3.6	1.2	1.2	0.0	0.0
41 . Decil SPAD																			
DE01 - 1° Decil	2.07	7.04	-1.40	0.88	0.17	0.00	0.00	10.3	6.3	0.3	0.0	0.0	0.28	0.11	0.00	0.00	0.00		
DE02 - 2° Decil	1.77	8.40	-0.77	-0.06	0.37	0.00	0.00	2.6	0.0	1.1	0.0	0.0	0.07	0.00	0.02	0.00	0.00		
DE03 - 3° Decil	1.85	8.01	-0.36	-0.42	-0.01	0.00	0.00	0.6	1.3	0.0	0.0	0.0	0.02	0.02	0.00	0.00	0.00		
DE04 - 4° Decil	1.43	10.63	-0.13	-0.67	0.30	0.00	0.00	0.1	2.5	0.6	0.0	0.0	0.00	0.04	0.01	0.00	0.00		
DE05 - 5° Decil	1.47	10.35	0.05	-0.60	-0.58	0.00	0.00	0.0	2.0	2.1	0.0	0.0	0.00	0.03	0.03	0.00	0.00		
DE06 - 6° Decil	1.57	9.62	0.27	-0.64	-0.11	0.00	0.00	0.3	2.5	0.1	0.0	0.0	0.01	0.04	0.00	0.00	0.00		
DE07 - 7° Decil	1.29	11.91	0.50	-0.59	-0.01	0.00	0.00	0.8	1.7	0.0	0.0	0.0	0.02	0.03	0.00	0.00	0.00		
DE08 - 8° Decil	1.45	10.48	0.71	-0.17	-0.05	0.00	0.00	1.8	0.2	0.0	0.0	0.0	0.05	0.00	0.00	0.00	0.00		
DE09 - 9° Decil	1.19	12.98	0.97	0.33	0.08	0.00	0.00	2.8	0.5	0.0	0.0	0.0	0.07	0.01	0.00	0.00	0.00		
DE10 - 10° Decil	1.11	14.01	1.41	1.61	0.15	0.00	0.00	5.5	11.3	0.1	0.0	0.0	0.14	0.19	0.00	0.00	0.00		
DE11 - Cero ingresos	0.24	68.08	-0.79	0.90	-4.27	0.00	0.00	0.4	0.8	19.0	0.0	0.0	0.01	0.01	0.27	0.00	0.00		
DE12 - Sin especificar	1.21	12.76	0.36	0.40	0.36	0.00	0.00	0.4	0.8	0.7	0.0	0.0	0.01	0.01	0.01	0.00	0.00		
									CONTRIBUTION CUMULEE =						25.5	29.8	24.0	0.0	0.0
42 . Promedio de años de escolaridad																			
ES02 - Primario incompleto	1.31	11.68	-0.80	0.31	-1.75	0.00	0.00	2.1	0.5	17.5	0.0	0.0	0.05	0.01	0.26	0.00	0.00		
ES03 - Primario completo	3.95	3.22	-0.70	0.08	-0.14	0.00	0.00	4.9	0.1	0.3	0.0	0.0	0.15	0.00	0.01	0.00	0.00		
ES04 - Secundario incomplet	4.26	2.91	-0.35	-0.33	0.47	0.00	0.00	1.3	1.8	4.1	0.0	0.0	0.04	0.04	0.08	0.00	0.00		
ES05 - Secundario completo	3.20	4.21	0.35	-0.59	0.19	0.00	0.00	1.0	4.3	0.5	0.0	0.0	0.03	0.08	0.01	0.00	0.00		
ES06 - Superior o universit	2.64	5.31	0.84	-0.01	-0.03	0.00	0.00	4.7	0.0	0.0	0.0	0.0	0.13	0.00	0.00	0.00	0.00		
ES07 - Superior o universit	1.30	11.78	1.51	1.99	0.21	0.00	0.00	7.5	20.2	0.2	0.0	0.0	0.19	0.34	0.00	0.00	0.00		
									CONTRIBUTION CUMULEE =						21.4	26.9	22.7	0.0	0.0
43 . Clase ocupacional 97																			
CL01 - Empleador (6 y mas t	0.21	78.14	1.30	0.92	0.38	0.00	0.00	0.9	0.7	0.1	0.0	0.0	0.02	0.01	0.00	0.00	0.00		
CL02 - Profesional asalaria	0.65	24.78	1.81	2.74	0.31	0.00	0.00	5.3	19.0	0.3	0.0	0.0	0.13	0.30	0.00	0.00	0.00		
CL03 - Empleador (Hasta 5 t	0.53	30.54	0.84	0.13	0.38	0.00	0.00	0.9	0.0	0.3	0.0	0.0	0.02	0.00	0.00	0.00	0.00		
CL04 - Cuentapropia (profes	20.26	0.75	0.64	0.35	0.00	0.00	0.00	1.1	1.3	0.4	0.0	0.0	0.03	0.02	0.01	0.00	0.00		
CL05 - Trabaj. Formal (prof	2.11	6.89	0.93	-0.23	0.29	0.00	0.00	4.5	0.4	0.8	0.0	0.0	0.12	0.01	0.01	0.00	0.00		
CL06 - Trabaj. Formal (oper	4.60	2.63	-0.17	-0.63	0.58	0.00	0.00	0.4	7.2	6.6	0.0	0.0	0.01	0.15	0.13	0.00	0.00		
CL07 - Cuentapropia (operat	2.28	6.31	-0.68	0.11	0.25	0.00	0.00	2.6	0.1	0.6	0.0	0.0	0.07	0.00	0.01	0.00	0.00		
CL08 - Trabajador informal	2.13	6.82	-0.90	0.49	0.27	0.00	0.00	4.3	2.0	0.7	0.0	0.0	0.12	0.03	0.01	0.00	0.00		
CL10 - Desocupados	0.65	24.64	-0.67	0.59	-1.89	0.00	0.00	0.7	0.9	10.0	0.0	0.0	0.02	0.01	0.14	0.00	0.00		
CL11 - Inactivos	2.73	5.12	0.10	-0.31	-1.44	0.00	0.00	0.1	1.0	24.7	0.0	0.0	0.00	0.02	0.41	0.00	0.00		
									CONTRIBUTION CUMULEE =						20.9	32.6	44.5	0.0	0.0

COORDONNEES ET VALEURS-TEST DES MODALITES

AXES 1 A 3

MODALITES		VALEURS-TEST						COORDONNEES						
IDEN - LIBELLE	EFF.	P.ABS	1	2	3	0	0	1	2	3	0	0	DISTO.	
38 . Hacinamiento														
HA01 - Con Hacinamiento	4580	4580.00	-99.9	41.7	55.0	0.0	0.0	-1.37	0.57	0.75	0.00	0.00	5.41	
HA02 - Sin Hacinamiento	24780	24780.00	99.9	-41.7	-55.0	0.0	0.0	0.25	-0.10	-0.14	0.00	0.00	0.18	
39 . Baño														
P001 - Baño uso exclusivo	25709	25709.00	98.3	-49.0	1.8	0.0	0.0	0.22	-0.11	0.00	0.00	0.00	0.14	
P002 - Baño uso compartido	742	742.00	-29.8	8.9	5.4	0.0	0.0	-1.08	0.32	0.20	0.00	0.00	38.57	
P003 - No tiene baño	2901	2901.00	-92.9	49.5	-4.9	0.0	0.0	-1.64	0.87	-0.09	0.00	0.00	9.12	
P004 - Ns/Nr	8	8.00	-2.3	0.0	1.4	0.0	0.0	-0.82	0.00	0.50	0.00	0.00	3669.00	
40 . Tenencia de vivienda														
TE01 - Propietario	22313	22313.00	7.8	-17.1	-12.8	0.0	0.0	0.03	-0.06	-0.04	0.00	0.00	0.32	
TE02 - Inquilino	4127	4127.00	26.0	6.0	16.6	0.0	0.0	0.38	0.09	0.24	0.00	0.00	6.11	
TE03 - Ocupante	339	339.00	4.2	-1.1	12.8	0.0	0.0	0.23	-0.06	0.69	0.00	0.00	85.61	
TE04 - Ocupante gratuito o	2147	2147.00	-44.3	21.7	-5.8	0.0	0.0	-0.92	0.45	-0.12	0.00	0.00	12.67	
TE05 - Otros	426	426.00	-10.8	-2.4	-1.4	0.0	0.0	-0.52	-0.11	-0.07	0.00	0.00	67.92	
TE06 - Ns/Nr	8	8.00	1.8	0.1	-1.0	0.0	0.0	0.62	0.05	-0.34	0.00	0.00	3669.00	
41 . Decil SPAD														
DE01 - 1° Decil	3653	3653.00	-90.7	56.8	11.2	0.0	0.0	-1.40	0.88	0.17	0.00	0.00	7.04	
DE02 - 2° Decil	3125	3125.00	-45.3	-3.3	22.0	0.0	0.0	-0.77	-0.06	0.37	0.00	0.00	8.40	
DE03 - 3° Decil	3260	3260.00	-21.9	-25.4	-0.8	0.0	0.0	-0.36	-0.42	-0.01	0.00	0.00	8.01	
DE04 - 4° Decil	2524	2524.00	-6.8	-35.1	15.8	0.0	0.0	-0.13	-0.67	0.30	0.00	0.00	10.63	
DE05 - 5° Decil	2587	2587.00	2.6	-31.7	-30.9	0.0	0.0	0.05	-0.60	-0.58	0.00	0.00	10.35	
DE06 - 6° Decil	2764	2764.00	14.9	-35.2	-6.0	0.0	0.0	0.27	-0.64	-0.11	0.00	0.00	9.62	
DE07 - 7° Decil	2275	2275.00	24.7	-29.2	-0.5	0.0	0.0	0.50	-0.59	-0.01	0.00	0.00	11.91	
DE08 - 8° Decil	2558	2558.00	37.6	-8.8	-2.5	0.0	0.0	0.71	-0.17	-0.05	0.00	0.00	10.48	
DE09 - 9° Decil	2100	2100.00	46.1	15.5	3.7	0.0	0.0	0.97	0.33	0.08	0.00	0.00	12.98	
DE10 - 10° Decil	1956	1956.00	64.4	73.9	7.0	0.0	0.0	1.41	1.61	0.15	0.00	0.00	14.01	
DE11 - Cero ingresos	425	425.00	-16.3	18.6	-88.6	0.0	0.0	-0.79	0.90	-4.27	0.00	0.00	68.08	
DE12 - Sin especificar	2133	2133.00	17.1	19.2	17.5	0.0	0.0	0.36	0.40	0.36	0.00	0.00	12.76	
42 . Promedio de años de escolaridad														
ES01 - Sin escolaridad	184	184.00	-4.6	2.3	-13.5	0.0	0.0	-0.34	0.17	-0.99	0.00	0.00	158.57	
ES02 - Primario incompleto	2288	2288.00	-39.7	15.5	-86.8	0.0	0.0	-0.80	0.31	-1.74	0.00	0.00	11.83	
ES03 - Primario completo	6916	6916.00	-66.6	7.3	-12.3	0.0	0.0	-0.70	0.08	-0.13	0.00	0.00	3.25	
ES04 - Secundario incomplet	7462	7462.00	-34.9	-32.9	48.3	0.0	0.0	-0.35	-0.33	0.48	0.00	0.00	2.93	
ES05 - Secundario completo	5597	5597.00	29.4	-49.1	16.7	0.0	0.0	0.35	-0.59	0.20	0.00	0.00	4.25	
ES06 - Superior o universit	4616	4616.00	62.7	-1.0	-1.1	0.0	0.0	0.85	-0.01	-0.01	0.00	0.00	5.36	
ES07 - Superior o universit	2253	2253.00	76.0	99.0	11.6	0.0	0.0	1.54	2.00	0.23	0.00	0.00	12.03	
ES08 - Ns/nr	44	44.00	-3.2	4.8	-19.5	0.0	0.0	-0.48	0.72	-2.94	0.00	0.00	666.27	
43 . Clase ocupacional 97														
CL01 - Empleador (6 y mas t	358	358.00	25.3	17.7	7.3	0.0	0.0	1.33	0.93	0.38	0.00	0.00	81.01	
CL02 - Profesional asalaria	1124	1124.00	62.4	93.9	10.6	0.0	0.0	1.83	2.75	0.31	0.00	0.00	25.12	
CL03 - Empleador (Hasta 5 t	918	918.00	25.9	4.1	11.8	0.0	0.0	0.84	0.13	0.38	0.00	0.00	30.98	

CL01 - Empleador o Patrón (1482	1482.00	67.4	91.2	13.0	0.0	0.0	1.71	2.31	0.33	0.00	0.00	18.81
CL02 - Pequeños propietario	2293	2293.00	39.4	21.9	18.2	0.0	0.0	0.79	0.44	0.37	0.00	0.00	11.80
CL03 - Trabajadores	19543	19543.00	-50.1	-45.8	96.3	0.0	0.0	-0.21	-0.19	0.40	0.00	0.00	0.50
CL04 - Sin clasificar	113	113.00	1.6	6.5	-3.3	0.0	0.0	0.15	0.61	-0.31	0.00	0.00	258.82
CL05 - Desocupados	1135	1135.00	-23.2	20.4	-65.0	0.0	0.0	-0.68	0.59	-1.89	0.00	0.00	24.87
CL06 - Inactivos	4794	4794.00	7.2	-23.3	-99.9	0.0	0.0	0.10	-0.31	-1.44	0.00	0.00	5.12

MODALITES				VALEURS-TEST					COORDONNEES					
IDEN	LIBELLE	EFF.	P.ABS	1	2	3	0	0	1	2	3	0	0	DISTO.
35	Sector por hogar													
SE01	Sector primario	621	621.00	-1.8	4.5	5.4	0.0	0.0	-0.07	0.18	0.22	0.00	0.00	46.28
SE02	Industria electricid	3338	3338.00	-9.6	-10.0	22.2	0.0	0.0	-0.16	-0.16	0.36	0.00	0.00	7.80
SE03	Construcción	2696	2696.00	-43.8	19.9	6.0	0.0	0.0	-0.80	0.37	0.11	0.00	0.00	9.89
SE04	Comercio	3687	3687.00	-5.8	-7.2	19.0	0.0	0.0	-0.09	-0.11	0.29	0.00	0.00	6.96
SE05	Hotelería y transpor	2177	2177.00	-7.7	-8.2	14.9	0.0	0.0	-0.16	-0.17	0.31	0.00	0.00	12.49
SE06	Finanzas y activ. in	1542	1542.00	27.8	11.7	12.8	0.0	0.0	0.69	0.29	0.32	0.00	0.00	18.04
SE07	Administ. pública	3490	3490.00	17.2	-7.7	28.0	0.0	0.0	0.27	-0.12	0.44	0.00	0.00	7.41
SE08	Enseñanza	2041	2041.00	38.9	7.2	13.8	0.0	0.0	0.83	0.15	0.30	0.00	0.00	13.39
SE09	Salud y servicios so	1481	1481.00	25.3	17.5	14.1	0.0	0.0	0.64	0.44	0.36	0.00	0.00	18.82
SE10	Otros Servicios	1986	1986.00	-8.9	1.5	12.8	0.0	0.0	-0.19	0.03	0.28	0.00	0.00	13.78
SE11	Empleo doméstico	1303	1303.00	-35.6	16.0	0.5	0.0	0.0	-0.96	0.43	0.01	0.00	0.00	21.53
SE12	Sin especificar	204	204.00	-4.3	5.9	-14.1	0.0	0.0	-0.30	0.41	-0.98	0.00	0.00	142.92
35	*Reponse manquante*	4794	4794.00	7.2	-23.3	-99.9	0.0	0.0	0.10	-0.31	-1.44	0.00	0.00	5.12
36	Establecimiento por hogar													
ES01	Público	6399	6399.00	40.7	-0.8	38.3	0.0	0.0	0.45	-0.01	0.42	0.00	0.00	3.59
ES02	Privado	10212	10212.00	-26.9	-12.2	53.4	0.0	0.0	-0.21	-0.10	0.43	0.00	0.00	1.88
ES03	Otro	54	54.00	3.9	0.9	3.4	0.0	0.0	0.53	0.12	0.46	0.00	0.00	542.70
36	*Reponse manquante*	12695	12695.00	-8.4	12.3	-83.6	0.0	0.0	-0.06	0.08	-0.56	0.00	0.00	1.31

DESCRIPTION DES AXES FACTORIELS
DESCRIPTION DU FACTEUR 1
PAR LES MODALITES ACTIVES

ID.	V.TEST	LIBELLE MODALITE	LIBELLE DE LA VARIABLE	POIDS	NUMERO
HA01	-99.90	Con Hacinamiento	Hacinamiento	4580.00	1
P003	-92.91	No tiene baño	Baño	2901.00	2
DE01	-90.75	1° Decil	Decil SPAD	3653.00	3
ES03	-66.59	Primario completo	Promedio de años de escolaridad	6916.00	4
CL08	-59.01	Trabajador informal	Clase ocupacional 97	3743.00	5
CL07	-46.05	Cuentapropia (operat	Clase ocupacional 97	4008.00	6
DE02	-45.27	2° Decil	Decil SPAD	3125.00	7
TE04	-44.28	Ocupante gratuito o	Tenencia de vivienda	2147.00	8
ES02	-39.72	Primario incompleto	Promedio de años de escolaridad	2288.00	9
ES04	-34.95	Secundario incomplet	Promedio de años de escolaridad	7462.00	10

Z O N E C E N T R A L E

ES05	29.43	Secundario completo	Promedio de años de escolaridad	5597.00	34
DE08	37.58	8° Decil	Decil SPAD	2558.00	35
DE09	46.12	9° Decil	Decil SPAD	2100.00	36
CL05	60.43	Trabaj. Formal (prof	Clase ocupacional 97	3712.00	37
CL02	62.42	Profesional asalaria	Clase ocupacional 97	1124.00	38
ES06	62.68	Superior o universit	Promedio de años de escolaridad	4616.00	39
DE10	64.36	10° Decil	Decil SPAD	1956.00	40
ES07	76.01	Superior o universit	Promedio de años de escolaridad	2253.00	41
P001	98.29	Baño uso exclusivo	Baño	25709.00	42
HA02	99.90	Sin Hacinamiento	Hacinamiento	24780.00	43

PAR LES MODALITES ILLUSTRATIVES

ID.	V.TEST	LIBELLE MODALITE	LIBELLE DE LA VARIABLE	POIDS	NUMERO
CL03	-50.08	Trabajadores	Clase agregada 97	19543.00	1
SE03	-43.84	Construcción	Sector por hogar	2696.00	2
SE11	-35.59	Empleo doméstico	Sector por hogar	1303.00	3
ES02	-26.89	Privado	Establecimiento por hogar	10212.00	4
CL05	-23.20	Desocupados	Clase agregada 97	1135.00	5

Z O N E C E N T R A L E

SE06	27.77	Finanzas y activ. in	Sector por hogar	1542.00	19
SE08	38.86	Enseñanza	Sector por hogar	2041.00	20
CL02	39.38	Pequeños propietario	Clase agregada 97	2293.00	21
ES01	40.72	Público	Establecimiento por hogar	6399.00	22
CL01	67.38	Empleador o Patrón (Clase agregada 97	1482.00	23

DESCRIPTION DU FACTEUR 2
PAR LES MODALITES ACTIVES

ID.	V.TEST	LIBELLE MODALITE	LIBELLE DE LA VARIABLE	POIDS	NUMERO
CL06	-66.88	Trabaj. Formal (oper	Clase ocupacional 97	8080.00	1
ES05	-49.12	Secundario completo	Promedio de años de escolaridad	5597.00	2
P001	-48.97	Baño uso exclusivo	Baño	25709.00	3
HA02	-41.69	Sin Hacinamiento	Hacinamiento	24780.00	4
DE06	-35.21	6° Decil	Decil SPAD	2764.00	5
DE04	-35.12	4° Decil	Decil SPAD	2524.00	6
ES04	-32.90	Secundario incomplet	Promedio de años de escolaridad	7462.00	7
DE05	-31.75	5° Decil	Decil SPAD	2587.00	8
DE07	-29.18	7° Decil	Decil SPAD	2275.00	9
DE03	-25.39	3° Decil	Decil SPAD	3260.00	10

Z O N E C E N T R A L E

CL10	20.40	Desocupados	Clase ocupacional 97	1135.00	34
TE04	21.70	Ocupante gratuito o	Tenencia de vivienda	2147.00	35
CL04	24.45	Cuentapropia (profes	Clase ocupacional 97	1375.00	36

CL08	32.01	Trabajador informal	Clase ocupacional 97	3743.00	37
HA01	41.69	Con Hacinamiento	Hacinamiento	4580.00	38
P003	49.48	No tiene baño	Baño	2901.00	39
DE01	56.84	1° Decil	Decil SPAD	3653.00	40
DE10	73.85	10° Decil	Decil SPAD	1956.00	41
CL02	93.93	Profesional asalaria	Clase ocupacional 97	1124.00	42
ES07	99.00	Superior o universit	Promedio de años de escolaridad	2253.00	43

PAR LES MODALITES ILLUSTRATIVES

ID.	V.TEST	LIBELLE MODALITE	LIBELLE DE LA VARIABLE	POIDS	NUMERO
CL03	-45.75	Trabajadores	Clase agregada 97	19543.00	1
35	-23.26	*Reponse manquante*	Sector por hogar	4794.00	2
CL06	-23.26	Inactivos	Clase agregada 97	4794.00	3
ES02	-12.20	Privado	Establecimiento por hogar	10212.00	4
SE02	-10.05	Industria electricid	Sector por hogar	3338.00	5

Z O N E C E N T R A L E

SE09	17.54	Salud y servicios so	Sector por hogar	1481.00	19
SE03	19.89	Construcción	Sector por hogar	2696.00	20
CL05	20.40	Desocupados	Clase agregada 97	1135.00	21
CL02	21.90	Pequeños propietario	Clase agregada 97	2293.00	22
CL01	91.22	Empleador o Patrón (Clase agregada 97	1482.00	23

DESCRIPTION DU FACTEUR 3

PAR LES MODALITES ACTIVES

ID.	V.TEST	LIBELLE MODALITE	LIBELLE DE LA VARIABLE	POIDS	NUMERO
CL11	-99.90	Inactivos	Clase ocupacional 97	4794.00	1
DE11	-88.58	Cero ingresos	Decil SPAD	425.00	2
ES02	-86.78	Primario incompleto	Promedio de años de escolaridad	2288.00	3
CL10	-64.96	Desocupados	Clase ocupacional 97	1135.00	4
HA02	-55.04	Sin Hacinamiento	Hacinamiento	24780.00	5
DE05	-30.88	5° Decil	Decil SPAD	2587.00	6
ES08	-19.54	Ns/nr	Promedio de años de escolaridad	44.00	7
ES01	-13.54	Sin escolaridad	Promedio de años de escolaridad	184.00	8
TE01	-12.78	Propietario	Tenencia de vivienda	22313.00	9
ES03	-12.26	Primario completo	Promedio de años de escolaridad	6916.00	10

Z O N E C E N T R A L E

TE02	16.63	Inquilino	Tenencia de vivienda	4127.00	34
ES05	16.74	Secundario completo	Promedio de años de escolaridad	5597.00	35
CL07	17.38	Cuentapropia (operat	Clase ocupacional 97	4008.00	36
DE12	17.49	Sin especificar	Decil SPAD	2133.00	37
CL08	17.86	Trabajador informal	Clase ocupacional 97	3743.00	38
CL05	18.86	Trabaj. Formal (prof	Clase ocupacional 97	3712.00	39
DE02	22.04	2° Decil	Decil SPAD	3125.00	40
ES04	48.28	Secundario incomplet	Promedio de años de escolaridad	7462.00	41
HA01	55.04	Con Hacinamiento	Hacinamiento	4580.00	42
CL06	60.95	Trabaj. Formal (oper	Clase ocupacional 97	8080.00	43

PAR LES MODALITES ILLUSTRATIVES

ID.	V.TEST	LIBELLE MODALITE	LIBELLE DE LA VARIABLE	POIDS	NUMERO
35	-99.90	*Reponse manquante*	Sector por hogar	4794.00	1
CL06	-99.90	Inactivos	Clase agregada 97	4794.00	2
36	-83.56	*Reponse manquante*	Establecimiento por hogar	12695.00	3
CL05	-64.96	Desocupados	Clase agregada 97	1135.00	4
SE12	-14.08	Sin especificar	Sector por hogar	204.00	5

Z O N E C E N T R A L E

SE02	22.15	Industria electricid	Sector por hogar	3338.00	19
SE07	27.99	Administ. pública	Sector por hogar	3490.00	20
ES01	38.34	Público	Establecimiento por hogar	6399.00	21
ES02	53.37	Privado	Establecimiento por hogar	10212.00	22
CL03	96.27	Trabajadores	Clase agregada 97	19543.00	23

CLASSIFICATION MIXTE

SUR LES 3 PREMIERS AXES FACTORIELS

TAILLE DES PARTITIONS DEMANDEES

10 10

RESULTATS DES 2 PARTITIONS DE BASE AVANT CROISEMENT

NOMBRE D'ITERATIONS POUR CHAQUE PARTITION : 7

PARTITION 1

NUM	NUM	POIDS	EFF.
CLASSE	IND.		
1.	4470.	2800.00	2800.
2.	7929.	4042.00	4042.
3.	8553.	3363.00	3363.
4.	10386.	1309.00	1309.
5.	13415.	4407.00	4407.
6.	14048.	1001.00	1001.
7.	16844.	3368.00	3368.
8.	18858.	1098.00	1098.
9.	19515.	5132.00	5132.

10.	24061.	2840.00	2840.

PARTITION 2			

NUM	NUM		
CLASSE	IND.	POIDS	EFF.

1.	140.	1454.00	1454.

2.	4686.	1576.00	1576.

3.	8945.	3529.00	3529.

4.	9490.	1855.00	1855.

5.	9722.	2501.00	2501.

6.	9901.	6477.00	6477.

7.	16368.	1148.00	1148.

8.	18712.	349.00	349.

9.	19458.	4426.00	4426.

10.	26591.	6045.00	6045.

NOMBRE DE CLASSES NON VIDES AVANT REAFFECTATION : 39
 NOMBRE DE CLASSES EFFECTIVEMENT CONSERVEES : 39
 NOMBRE DE CLASSES RESIDUELLES : 0
 POIDS DE LA PLUS GRANDE CLASSE RESIDUELLE : 0.00
 RESULTATS DU CROISEMENT (AVANT ET APRES REAFFECTATION EVENTUELLE)

POIDS AVANT	CUMUL. POURC.	NUM. CLASSE	POIDS APRES	HISTOGRAMME DES POIDS DES CLASSES
3947.00	13.4	&01&	3947.00	*****
3399.00	25.0	&02&	3399.00	*****
3109.00	35.6	&03&	3109.00	*****
2617.00	44.5	&04&	2617.00	*****
2600.00	53.4	&05&	2600.00	*****
2110.00	60.6	&06&	2110.00	*****
1782.00	66.6	&07&	1782.00	*****
1309.00	71.1	&08&	1309.00	*****
1025.00	74.6	&09&	1025.00	*****
848.00	77.5	&10&	848.00	*****
839.00	80.3	&11&	839.00	*****
791.00	83.0	&12&	791.00	*****
722.00	85.5	&13&	722.00	*****
685.00	87.8	&14&	685.00	*****
670.00	90.1	&15&	670.00	*****
614.00	92.2	&16&	614.00	*****
254.00	93.1	&17&	254.00	*****
245.00	93.9	&18&	245.00	*****
233.00	94.7	&19&	233.00	*****
219.00	95.4	&20&	219.00	*****
206.00	96.1	&21&	206.00	*****
178.00	96.7	&22&	178.00	****
152.00	97.3	&23&	152.00	****
143.00	97.7	&24&	143.00	***
131.00	98.2	&25&	131.00	***
104.00	98.5	&26&	104.00	***
81.00	98.8	&27&	81.00	**
73.00	99.1	&28&	73.00	**
62.00	99.3	&29&	62.00	**
57.00	99.5	&30&	57.00	**
51.00	99.6	&31&	51.00	**
34.00	99.8	&32&	34.00	*
29.00	99.9	&33&	29.00	*
20.00	99.9	&34&	20.00	*
9.00	100.0	&35&	9.00	*
8.00	100.0	&36&	8.00	*
2.00	100.0	&37&	2.00	*
1.00	100.0	&38&	1.00	*
1.00	100.0	&39&	1.00	*

0.00 | 100.0 | CLASSE RESIDUELLE

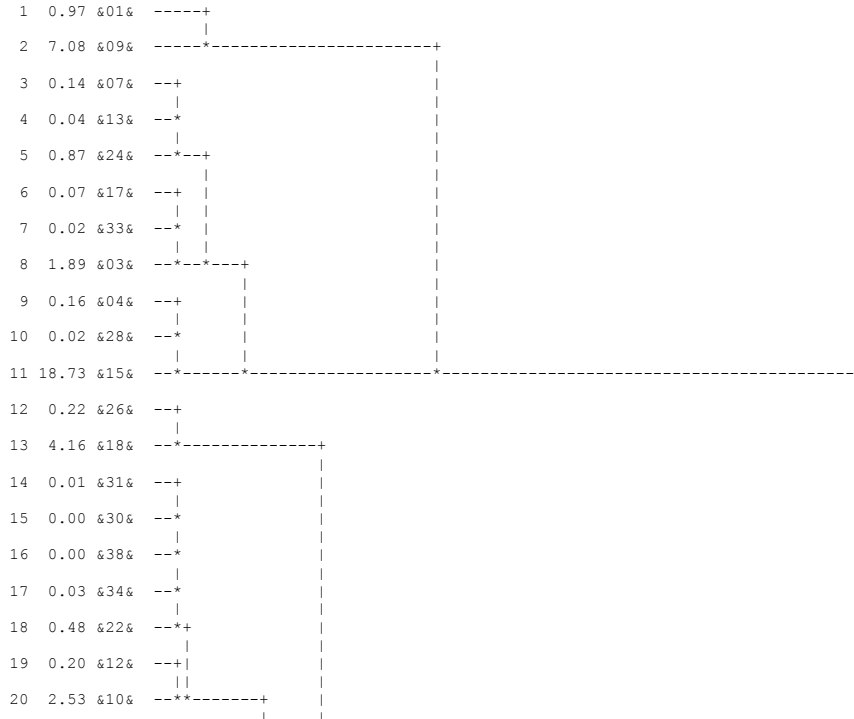
NUM.	AINE	BENJ	EFF.	POIDS	INDICE	HISTOGRAMME DES INDICES DE NIVEAU
40	36	39	2	9.00	0.00000	*
41	34	38	2	21.00	0.00002	*
42	21	40	3	215.00	0.00002	*
43	27	32	2	115.00	0.00003	*
44	41	30	3	78.00	0.00004	*
45	35	37	2	11.00	0.00004	*
46	44	31	4	129.00	0.00005	*
47	19	43	3	348.00	0.00009	*
48	3	33	2	3138.00	0.00016	*
49	25	45	3	142.00	0.00017	*
50	15	28	2	743.00	0.00019	*
51	22	46	5	307.00	0.00023	*
52	20	29	2	281.00	0.00026	*
53	24	13	2	865.00	0.00032	*
54	52	23	3	433.00	0.00054	*
55	48	17	3	3392.00	0.00056	*
56	42	49	6	357.00	0.00070	*
57	53	7	3	2647.00	0.00112	*
58	14	56	7	1042.00	0.00128	*
59	50	4	3	3360.00	0.00129	*
60	10	12	2	1639.00	0.00155	*
61	18	26	2	349.00	0.00172	*
62	6	54	4	2543.00	0.00270	*

63	60	51	7	1946.00	0.00379	**
64	5	47	4	2948.00	0.00419	**
65	64	58	11	3990.00	0.00667	***
66	55	57	6	6039.00	0.00682	***
67	9	1	2	4972.00	0.00764	***
68	62	11	5	3382.00	0.00847	****
69	68	16	6	3996.00	0.01196	*****
NUM.	AINE	BENJ	EFF.	POIDS	INDICE	HISTOGRAMME DES INDICES DE NIVEAU
70	59	66	9	9399.00	0.01484	*****
71	69	63	13	5942.00	0.01986	*****
72	71	61	15	6291.00	0.03266	*****
73	8	65	12	5299.00	0.05102	*****
74	70	67	11	14371.00	0.05555	*****
75	72	74	26	20662.00	0.14696	*****
76	2	75	27	24061.00	0.17607	*****
77	73	76	39	29360.00	0.22510	*****

SOMME DES INDICES DE NIVEAU = 0.78471
DESCRIPTION DES NOEUDS DE LA HIERACHIE
(INDICES EN POURCENTAGE DE LA SOMME DES INDICES : 0.78471)

NOEUD NUMERO	INDICE	SUCESSEURS		EFFECT.	POIDS	COMPOSITION	
		AINE	BENJ			PREMIER	DERNIER
40	0.00	32	31	2	9.00	31	32
41	0.00	17	16	2	21.00	16	17
42	0.00	33	40	3	215.00	31	33
43	0.00	36	35	2	115.00	35	36
44	0.00	41	15	3	78.00	15	17
45	0.01	29	28	2	11.00	28	29
46	0.01	44	14	4	129.00	14	17
47	0.01	37	43	3	348.00	35	37
48	0.02	8	7	2	3138.00	7	8
49	0.02	30	45	3	142.00	28	30
50	0.02	11	10	2	743.00	10	11
51	0.03	18	46	5	307.00	14	18
52	0.03	25	24	2	281.00	24	25
53	0.04	5	4	2	865.00	4	5
54	0.07	52	23	3	433.00	23	25
55	0.07	48	6	3	3392.00	6	8
56	0.09	42	49	6	357.00	28	33
57	0.14	53	3	3	2647.00	3	5
58	0.16	34	56	7	1042.00	28	34
59	0.16	50	9	3	3360.00	9	11
60	0.20	20	19	2	1639.00	19	20
61	0.22	13	12	2	349.00	12	13
62	0.34	26	54	4	2543.00	23	26
63	0.48	60	51	7	1946.00	14	20
64	0.53	38	47	4	2948.00	35	38
65	0.85	64	58	11	3990.00	28	38
66	0.87	55	57	6	6039.00	3	8
67	0.97	2	1	2	4972.00	1	2
68	1.08	62	22	5	3382.00	22	26
69	1.52	68	21	6	3996.00	21	26
70	1.89	59	66	9	9399.00	3	11
71	2.53	69	63	13	5942.00	14	26
72	4.16	71	61	15	6291.00	12	26
73	6.50	39	65	12	5299.00	28	39
74	7.08	70	67	11	14371.00	1	11
75	18.73	72	74	26	20662.00	1	26
76	22.44	27	75	27	24061.00	1	27
77	28.69	73	76	39	29360.00	1	39

DENDROGRAMME
RANG IND. IDEN DENDROGRAMME (INDICES EN POURCENTAGE, DE LA SOMME DES INDICES : 0.78471 MIN = 0.00% / MAX = 28.69%)



INTRA-CLASSE										
CLASSE 1 / 4	0.1191	0.0925	14371	13997	14371.00	13997.00	0.1396	0.1539		
CLASSE 2 / 4	0.1022	0.0875	6291	5860	6291.00	5860.00	0.5655	0.5969		
CLASSE 3 / 4	0.0291	0.0672	3399	5802	3399.00	5802.00	1.5045	0.9980		
CLASSE 4 / 4	0.0870	0.0497	5299	3701	5299.00	3701.00	1.0221	1.5770		
TOTALE	0.8855	0.8855								

QUOTIENT (INERTIE INTER / INERTIE TOTALE) : AVANT ... 0.6190
 APRES ... 0.6646

COORDONNEES ET VALEURS-TEST APRES CONSOLIDATION

AXES 1 A 3

CLASSES			VALEURS-TEST					COORDONNEES					DISTO.
IDEN - LIBELLE	EFF.	P.ABS	1	2	3	0	0	1	2	3	0	0	
Coupure 'a' de l'arbre en 4 classes													
aa1a - CLASSE 1 / 4	13997	13997.00	38.4	-100.0	63.8	0.0	0.0	0.15	-0.31	0.19	0.00	0.00	0.15
aa2a - CLASSE 2 / 4	5860	5860.00	-6.7	-18.5	-100.0	0.0	0.0	-0.05	-0.11	-0.76	0.00	0.00	0.60
aa3a - CLASSE 3 / 4	5802	5802.00	-100.0	56.7	42.7	0.0	0.0	-0.91	0.34	0.24	0.00	0.00	1.00
aa4a - CLASSE 4 / 4	3701	3701.00	97.1	100.0	16.6	0.0	0.0	0.94	0.82	0.12	0.00	0.00	1.58

PARANGONS

CLASSE 1/ 4

EFFECTIF: ****

IRG	DISTANCE	IDENT.	IRG	DISTANCE	IDENT.
1	0.00065	Individu n° 862	2	0.00065	Individu n° 7057
3	0.00065	Individu n° 10382	4	0.00065	Individu n° 17766
5	0.00065	Individu n° 10865	6	0.00065	Individu n° 23555
7	0.00106	Individu n° 10688	8	0.00128	Individu n° 5485
9	0.00142	Individu n° 440	10	0.00142	Individu n° 28517

CLASSE 2/ 4

EFFECTIF: 5860

IRG	DISTANCE	IDENT.	IRG	DISTANCE	IDENT.
1	0.00389	Individu n° 10844	2	0.00502	Individu n° 7685
3	0.00502	Individu n° 20924	4	0.00502	Individu n° 21621
5	0.00502	Individu n° 21266	6	0.00502	Individu n° 29352
7	0.00502	Individu n° 27936	8	0.00502	Individu n° 27061
9	0.00502	Individu n° 22163	10	0.00502	Individu n° 21641

CLASSE 3/ 4

EFFECTIF: 5802

IRG	DISTANCE	IDENT.	IRG	DISTANCE	IDENT.
1	0.00406	Individu n° 20937	2	0.00475	Individu n° 5236
3	0.00730	Individu n° 5224	4	0.00730	Individu n° 24502
5	0.00797	Individu n° 546	6	0.00797	Individu n° 28288
7	0.00797	Individu n° 1497	8	0.00797	Individu n° 23853
9	0.00797	Individu n° 23840	10	0.00797	Individu n° 21868

CLASSE 4/ 4

EFFECTIF: 3701

IRG	DISTANCE	IDENT.	IRG	DISTANCE	IDENT.
1	0.00744	Individu n° 1421	2	0.00744	Individu n° 2961
3	0.00744	Individu n° 4246	4	0.00744	Individu n° 5422
5	0.00744	Individu n° 4268	6	0.00744	Individu n° 28615
7	0.00744	Individu n° 28033	8	0.00744	Individu n° 27185
9	0.00744	Individu n° 26829	10	0.00744	Individu n° 25608

Coupure 'b' de l'arbre en 7 classes

FORMATION DES CLASSES (INDIVIDUS ACTIFS)

DESCRIPTION SOMMAIRE

CLASSE	EFFECTIF	POIDS	CONTENU
bb1b	4972	4972.00	1 A 2
bb2b	9399	9399.00	3 A 11
bb3b	349	349.00	12 A 13
bb4b	5942	5942.00	14 A 26
bb5b	3399	3399.00	27 A 27
bb6b	3990	3990.00	28 A 38
bb7b	1309	1309.00	39 A 39

COORDONNEES ET VALEURS-TEST AVANT CONSOLIDATION

AXES 1 A 3

CLASSES			VALEURS-TEST					COORDONNEES					DISTO.
IDEN - LIBELLE	EFF.	P.ABS	1	2	3	0	0	1	2	3	0	0	
Coupure 'b' de l'arbre en 7 classes													
bb1b - CLASSE 1 / 7	4972	4972.00	-48.9	-13.9	58.6	0.0	0.0	-0.40	-0.09	0.36	0.00	0.00	0.30
bb2b - CLASSE 2 / 7	9399	9399.00	37.3	-94.2	37.9	0.0	0.0	0.20	-0.41	0.15	0.00	0.00	0.23
bb3b - CLASSE 3 / 7	349	349.00	-15.8	18.3	-85.0	0.0	0.0	-0.53	0.49	-2.17	0.00	0.00	5.24
bb4b - CLASSE 4 / 7	5942	5942.00	-6.2	-21.7	-100.0	0.0	0.0	-0.05	-0.13	-0.66	0.00	0.00	0.45
bb5b - CLASSE 5 / 7	3399	3399.00	-100.0	61.9	26.5	0.0	0.0	-1.10	0.51	0.21	0.00	0.00	1.50
bb6b - CLASSE 6 / 7	3990	3990.00	73.9	41.9	18.3	0.0	0.0	0.69	0.31	0.13	0.00	0.00	0.59
bb7b - CLASSE 7 / 7	1309	1309.00	69.3	100.0	11.5	0.0	0.0	1.18	1.44	0.15	0.00	0.00	3.50

CONSOLIDATION DE LA PARTITION

AUTOUR DES 7 CENTRES DE CLASSES, REALISEE PAR 10 ITERATIONS A CENTRES MOBILES

PROGRESSION DE L'INERTIE INTER-CLASSES

ITERATION	I.TOTALE	I.INTER	QUOTIENT
0	0.88546	0.68736	0.77627
1	0.88546	0.70617	0.79751
2	0.88546	0.70726	0.79875
3	0.88546	0.70751	0.79903
4	0.88546	0.70753	0.79906

ARRET APRES L'ITERATION 4 L'ACCROISSEMENT DE L'INERTIE INTER-CLASSES
PAR RAPPORT A L'ITERATION PRECEDENTE N'EST QUE DE 0.003 %.

DECOMPOSITION DE L'INERTIE
CALCULEE SUR 3 AXES.

INERTIES	INERTIES		EFFECTIFS		POIDS		DISTANCES	
	AVANT	APRES	AVANT	APRES	AVANT	APRES	AVANT	APRES
INTER-CLASSES	0.6874	0.7075						
INTRA-CLASSE								
CLASSE 1 / 7	0.0237	0.0278	4972	5683	4972.00	5683.00	0.2997	0.2466
CLASSE 2 / 7	0.0399	0.0338	9399	9002	9399.00	9002.00	0.2284	0.2525
CLASSE 3 / 7	0.0041	0.0099	349	600	349.00	600.00	5.2411	3.7594
CLASSE 4 / 7	0.0654	0.0402	5942	5329	5942.00	5329.00	0.4523	0.4391
CLASSE 5 / 7	0.0291	0.0340	3399	3489	3399.00	3489.00	1.5045	1.5517
CLASSE 6 / 7	0.0276	0.0218	3990	3770	3990.00	3770.00	0.5859	0.6032
CLASSE 7 / 7	0.0084	0.0105	1309	1487	1309.00	1487.00	3.4959	3.2380
TOTALE	0.8855	0.8855						

QUOTIENT (INERTIE INTER / INERTIE TOTALE) : AVANT ... 0.7763
APRES ... 0.7991

COORDONNEES ET VALEURS-TEST APRES CONSOLIDATION
AXES 1 A 3

IDEN - LIBELLE	EFF.	P.ABS	VALEURS-TEST					COORDONNEES					DISTO.
			1	2	3	0	0	1	2	3	0	0	
Coupure 'b' de l'arbre en 7 classes													
bb1b - CLASSE 1 / 7	5683	5683.00	-51.8	-12.9	52.1	0.0	0.0	-0.39	-0.08	0.30	0.00	0.00	0.25
bb2b - CLASSE 2 / 7	9002	9002.00	41.6	-92.7	41.0	0.0	0.0	0.23	-0.41	0.17	0.00	0.00	0.25
bb3b - CLASSE 3 / 7	600	600.00	-21.8	19.9	-93.4	0.0	0.0	-0.56	0.41	-1.81	0.00	0.00	3.76
bb4b - CLASSE 4 / 7	5329	5329.00	-1.2	-29.9	-100.0	0.0	0.0	-0.01	-0.19	-0.64	0.00	0.00	0.44
bb5b - CLASSE 5 / 7	3489	3489.00	-100.0	64.5	24.6	0.0	0.0	-1.12	0.52	0.19	0.00	0.00	1.55
bb6b - CLASSE 6 / 7	3770	3770.00	75.0	36.0	12.4	0.0	0.0	0.72	0.28	0.09	0.00	0.00	0.60
bb7b - CLASSE 7 / 7	1487	1487.00	71.9	100.0	12.7	0.0	0.0	1.15	1.38	0.15	0.00	0.00	3.24

PARANGONS

CLASSE 1/ 7
EFFECTIF: 5683

RG	DISTANCE	IDENT.	RG	DISTANCE	IDENT.
1	0.00033	Individu n° 21413	2	0.00158	Individu n° 33
3	0.00158	Individu n° 527	4	0.00158	Individu n° 1481
5	0.00158	Individu n° 1812	6	0.00158	Individu n° 28400
7	0.00158	Individu n° 27682	8	0.00158	Individu n° 27499
9	0.00158	Individu n° 27430	10	0.00158	Individu n° 27229

CLASSE 2/ 7
EFFECTIF: 9002

RG	DISTANCE	IDENT.	RG	DISTANCE	IDENT.
1	0.00087	Individu n° 7890	2	0.00087	Individu n° 8342
3	0.00087	Individu n° 10412	4	0.00087	Individu n° 23098
5	0.00203	Individu n° 64	6	0.00203	Individu n° 948
7	0.00203	Individu n° 22911	8	0.00203	Individu n° 20307
9	0.00203	Individu n° 15885	10	0.00203	Individu n° 14932

CLASSE 3/ 7
EFFECTIF: 600

RG	DISTANCE	IDENT.	RG	DISTANCE	IDENT.
1	0.00170	Individu n° 18365	2	0.00182	Individu n° 7234
3	0.01086	Individu n° 17388	4	0.01571	Individu n° 7473
5	0.01571	Individu n° 20019	6	0.02285	Individu n° 4883
7	0.02285	Individu n° 13558	8	0.03192	Individu n° 17468
9	0.04290	Individu n° 3839	10	0.04290	Individu n° 4458

CLASSE 4/ 7
EFFECTIF: 5329

RG	DISTANCE	IDENT.	RG	DISTANCE	IDENT.
1	0.00245	Individu n° 3242	2	0.00245	Individu n° 26292
3	0.00318	Individu n° 4791	4	0.00318	Individu n° 24487
5	0.00330	Individu n° 2013	6	0.00330	Individu n° 2619
7	0.00330	Individu n° 3393	8	0.00335	Individu n° 301
9	0.00335	Individu n° 27532	10	0.00335	Individu n° 27233

CLASSE 5/ 7
EFFECTIF: 3489

RG	DISTANCE	IDENT.	RG	DISTANCE	IDENT.
1	0.00814	Individu n° 1317	2	0.00814	Individu n° 4924
3	0.00814	Individu n° 5082	4	0.00814	Individu n° 6738
5	0.00814	Individu n° 6719	6	0.00814	Individu n° 28750

7	0.00814	Individu n° 25263	8	0.00814	Individu n° 23484
9	0.00814	Individu n° 23376	10	0.00814	Individu n° 22715

 CLASSE 6/ 7
 EFFECTIF: 3770

RG	DISTANCE	IDENT.	RG	DISTANCE	IDENT.
1	0.00117	Individu n° 24400	2	0.00776	Individu n° 166
3	0.00776	Individu n° 4622	4	0.00776	Individu n° 5775
5	0.00776	Individu n° 6548	6	0.00776	Individu n° 26970
7	0.00776	Individu n° 25655	8	0.00776	Individu n° 25196
9	0.00776	Individu n° 24607	10	0.00776	Individu n° 6056

 CLASSE 7/ 7
 EFFECTIF: 1487

RG	DISTANCE	IDENT.	RG	DISTANCE	IDENT.
1	0.00335	Individu n° 3305	2	0.00637	Individu n° 3580
3	0.00637	Individu n° 4522	4	0.00637	Individu n° 15914
5	0.00637	Individu n° 8840	6	0.00637	Individu n° 26070
7	0.00637	Individu n° 17480	8	0.00637	Individu n° 16786
9	0.00652	Individu n° 801	10	0.00652	Individu n° 28828

Coupure 'c' de l'arbre en 8 classes
 FORMATION DES CLASSES (INDIVIDUS ACTIFS)
 DESCRIPTION SOMMAIRE

	CLASSE	EFFECTIF	POIDS	CONTENU
	cc1c	4972	4972.00	1 A 2
	cc2c	9399	9399.00	3 A 11
	cc3c	349	349.00	12 A 13
	cc4c	1946	1946.00	14 A 20
	cc5c	3996	3996.00	21 A 26
	cc6c	3399	3399.00	27 A 27
	cc7c	3990	3990.00	28 A 38
	cc8c	1309	1309.00	39 A 39

COORDONNEES ET VALEURS-TEST AVANT CONSOLIDATION
 AXES 1 A 3

CLASSES				VALEURS-TEST					COORDONNEES					DISTO.
IDEN - LIBELLE	EFF.	P.ABS		1	2	3	0	0	1	2	3	0	0	
Coupure 'c' de l'arbre en 8 classes														
cc1c - CLASSE 1 / 8	4972	4972.00		-48.9	-13.9	58.6	0.0	0.0	-0.40	-0.09	0.36	0.00	0.00	0.30
cc2c - CLASSE 2 / 8	9399	9399.00		37.3	-94.2	37.9	0.0	0.0	0.20	-0.41	0.15	0.00	0.00	0.23
cc3c - CLASSE 3 / 8	349	349.00		-15.8	18.3	-85.0	0.0	0.0	-0.53	0.49	-2.17	0.00	0.00	5.24
cc4c - CLASSE 4 / 8	1946	1946.00		25.0	-24.7	-46.9	0.0	0.0	0.35	-0.27	-0.49	0.00	0.00	0.44
cc5c - CLASSE 5 / 8	3996	3996.00		-25.4	-7.5	-100.0	0.0	0.0	-0.24	-0.06	-0.74	0.00	0.00	0.61
cc6c - CLASSE 6 / 8	3399	3399.00		-100.0	61.9	26.5	0.0	0.0	-1.10	0.51	0.21	0.00	0.00	1.50
cc7c - CLASSE 7 / 8	3990	3990.00		73.9	41.9	18.3	0.0	0.0	0.69	0.31	0.13	0.00	0.00	0.59
cc8c - CLASSE 8 / 8	1309	1309.00		69.3	100.0	11.5	0.0	0.0	1.18	1.44	0.15	0.00	0.00	3.50

CONSOLIDATION DE LA PARTITION
 AUTOUR DES 8 CENTRES DE CLASSES, REALISEE PAR 10 ITERATIONS A CENTRES MOBILES
 PROGRESSION DE L'INERTIE INTER-CLASSES

	ITERATION	I.TOTALE	I.INTER	QUOTIENT
	0	0.88546	0.70722	0.79870
	1	0.88546	0.72214	0.81556
	2	0.88546	0.72306	0.81659
	3	0.88546	0.72320	0.81674
	4	0.88546	0.72347	0.81705

ARRET APRES L'ITERATION 4 L'ACCROISSEMENT DE L'INERTIE INTER-CLASSES
 PAR RAPPORT A L'ITERATION PRECEDENTE N'EST QUE DE 0.037 %.
 DECOMPOSITION DE L'INERTIE
 CALCULEE SUR 3 AXES.

	INERTIES	INERTIES		EFFECTIFS		POIDS		DISTANCES	
		AVANT	APRES	AVANT	APRES	AVANT	APRES	AVANT	APRES
	INTER-CLASSES	0.7072	0.7235						
	INTRA-CLASSE								
	CLASSE 1 / 8	0.0237	0.0292	4972	5888	4972.00	5888.00	0.2997	0.2368
	CLASSE 2 / 8	0.0399	0.0311	9399	8663	9399.00	8663.00	0.2284	0.2595
	CLASSE 3 / 8	0.0041	0.0062	349	438	349.00	438.00	5.2411	4.6350
	CLASSE 4 / 8	0.0080	0.0114	1946	3055	1946.00	3055.00	0.4379	0.3956
	CLASSE 5 / 8	0.0375	0.0213	3996	2717	3996.00	2717.00	0.6052	0.6997
	CLASSE 6 / 8	0.0291	0.0306	3399	3345	3399.00	3345.00	1.5045	1.6036
	CLASSE 7 / 8	0.0276	0.0217	3990	3767	3990.00	3767.00	0.5859	0.6052
	CLASSE 8 / 8	0.0084	0.0105	1309	1487	1309.00	1487.00	3.4959	3.2380
	TOTALE	0.8855	0.8855						

QUOTIENT (INERTIE INTER / INERTIE TOTALE) : AVANT ... 0.7987
 APRES ... 0.8170

COORDONNEES ET VALEURS-TEST APRES CONSOLIDATION
 AXES 1 A 3

CLASSES				VALEURS-TEST					COORDONNEES					DISTO.
IDEN - LIBELLE	EFF.	P.ABS		1	2	3	0	0	1	2	3	0	0	
Coupure 'c' de l'arbre en 8 classes														

cc1c - CLASSE 1 / 8	5888	5888.00	-52.1	-14.2	51.5	0.0	0.0	-0.38	-0.08	0.29	0.00	0.00	0.24
cc2c - CLASSE 2 / 8	8663	8663.00	40.9	-90.9	41.9	0.0	0.0	0.23	-0.42	0.18	0.00	0.00	0.26
cc3c - CLASSE 3 / 8	438	438.00	-18.2	19.5	-89.1	0.0	0.0	-0.55	0.47	-2.03	0.00	0.00	4.63
cc4c - CLASSE 4 / 8	3055	3055.00	19.0	-35.1	-62.1	0.0	0.0	0.21	-0.30	-0.51	0.00	0.00	0.40
cc5c - CLASSE 5 / 8	2717	2717.00	-25.2	-1.0	-89.4	0.0	0.0	-0.29	-0.01	-0.78	0.00	0.00	0.70
cc6c - CLASSE 6 / 8	3345	3345.00	-100.0	63.6	27.7	0.0	0.0	-1.13	0.52	0.22	0.00	0.00	1.60
cc7c - CLASSE 7 / 8	3767	3767.00	75.1	35.7	13.0	0.0	0.0	0.72	0.27	0.10	0.00	0.00	0.61
cc8c - CLASSE 8 / 8	1487	1487.00	71.9	100.0	12.7	0.0	0.0	1.15	1.38	0.15	0.00	0.00	3.24

PARANGONS

CLASSE 1/ 8

EFFECTIF: 5888

RG	DISTANCE	IDENT.	RG	DISTANCE	IDENT.
1	0.00006	Individu n° 21413	2	0.00145	Individu n° 19389
3	0.00145	Individu n° 24663	4	0.00277	Individu n° 33
5	0.00277	Individu n° 527	6	0.00277	Individu n° 28400
7	0.00277	Individu n° 27682	8	0.00277	Individu n° 27499
9	0.00277	Individu n° 27430	10	0.00277	Individu n° 27229

CLASSE 2/ 8

EFFECTIF: 8663

RG	DISTANCE	IDENT.	RG	DISTANCE	IDENT.
1	0.00142	Individu n° 7890	2	0.00142	Individu n° 8342
3	0.00142	Individu n° 10412	4	0.00142	Individu n° 23098
5	0.00182	Individu n° 64	6	0.00182	Individu n° 948
7	0.00182	Individu n° 22911	8	0.00182	Individu n° 20307
9	0.00182	Individu n° 15885	10	0.00182	Individu n° 14932

CLASSE 3/ 8

EFFECTIF: 438

RG	DISTANCE	IDENT.	RG	DISTANCE	IDENT.
1	0.00110	Individu n° 23726	2	0.00358	Individu n° 4
3	0.00358	Individu n° 844	4	0.00358	Individu n° 1049
5	0.00358	Individu n° 7130	6	0.00358	Individu n° 2913
7	0.00358	Individu n° 19148	8	0.00358	Individu n° 14366
9	0.00878	Individu n° 23356	10	0.02220	Individu n° 7874

CLASSE 4/ 8

EFFECTIF: 3055

RG	DISTANCE	IDENT.	RG	DISTANCE	IDENT.
1	0.00020	Individu n° 2084	2	0.00020	Individu n° 3648
3	0.00020	Individu n° 10677	4	0.00020	Individu n° 12351
5	0.00020	Individu n° 11614	6	0.00020	Individu n° 19928
7	0.00020	Individu n° 17206	8	0.00020	Individu n° 17190
9	0.00020	Individu n° 16252	10	0.00020	Individu n° 15588

CLASSE 5/ 8

EFFECTIF: 2717

RG	DISTANCE	IDENT.	RG	DISTANCE	IDENT.
1	0.00042	Individu n° 7391	2	0.00042	Individu n° 8232
3	0.00042	Individu n° 13630	4	0.00042	Individu n° 15366
5	0.00042	Individu n° 14766	6	0.00042	Individu n° 28362
7	0.00042	Individu n° 27910	8	0.00042	Individu n° 27870
9	0.00042	Individu n° 27739	10	0.00042	Individu n° 27024

CLASSE 6/ 8

EFFECTIF: 3345

RG	DISTANCE	IDENT.	RG	DISTANCE	IDENT.
1	0.00608	Individu n° 21568	2	0.00608	Individu n° 28786
3	0.00816	Individu n° 1317	4	0.00816	Individu n° 4924
5	0.00816	Individu n° 5082	6	0.00816	Individu n° 6738
7	0.00816	Individu n° 28750	8	0.00816	Individu n° 25263
9	0.00816	Individu n° 23484	10	0.00816	Individu n° 23376

CLASSE 7/ 8

EFFECTIF: 3767

RG	DISTANCE	IDENT.	RG	DISTANCE	IDENT.
1	0.00139	Individu n° 24400	2	0.00820	Individu n° 166
3	0.00820	Individu n° 4622	4	0.00820	Individu n° 5775
5	0.00820	Individu n° 6548	6	0.00820	Individu n° 26970
7	0.00820	Individu n° 25655	8	0.00820	Individu n° 25196
9	0.00820	Individu n° 24607	10	0.00820	Individu n° 6056

CLASSE 8/ 8

RG	DISTANCE	IDENT.	RG	DISTANCE	IDENT.
1	0.00335	Individu n° 3305	2	0.00637	Individu n° 3580
3	0.00637	Individu n° 4522	4	0.00637	Individu n° 15914
5	0.00637	Individu n° 8840	6	0.00637	Individu n° 26070
7	0.00637	Individu n° 17480	8	0.00637	Individu n° 16786
9	0.00652	Individu n° 801	10	0.00652	Individu n° 28828

EFFECTIF: 1487

RG	DISTANCE	IDENT.	RG	DISTANCE	IDENT.
1	0.00335	Individu n° 3305	2	0.00637	Individu n° 3580
3	0.00637	Individu n° 4522	4	0.00637	Individu n° 15914
5	0.00637	Individu n° 8840	6	0.00637	Individu n° 26070
7	0.00637	Individu n° 17480	8	0.00637	Individu n° 16786
9	0.00652	Individu n° 801	10	0.00652	Individu n° 28828

DESCRIPTION DE PARTITION(S)
 DESCRIPTION DE LA Coupure 'a' de l'arbre en 4 classes
 CARACTERISATION DES CLASSES PAR LES MODALITES
 CARACTERISATION PAR LES MODALITES DES CLASSES OU MODALITES
 DE Coupure 'a' de l'arbre en 4 classes
 CLASSE 1 / 4

V.TEST	PROBA	POURCENTAGES			MODALITES		IDEN	POIDS
		CLA/	MOD/	GLOBAL	CARACTERISTIQUES	DES VARIABLES		
				47.67	CLASSE 1 / 4		aa1a	13997
77.99	0.000	63.25	88.30	66.56	Trabajadores	Clase agregada 97	CL03	19543
63.29	0.000	77.08	44.50	27.52	Trabaj. Formal (oper	Clase ocupacional 97	CL06	8080
56.84	0.000	53.42	98.13	87.56	Baño uso exclusivo	Baño	P001	25709
45.41	0.000	74.56	29.81	19.06	Secundario completo	Promedio de años de escolaridad	ES05	5597
43.37	0.000	52.93	93.70	84.40	Sin Hacinamiento	Hacinamiento	HA02	24780
33.63	0.000	73.11	19.39	12.64	Trabaj. Formal (prof	Clase ocupacional 97	CL05	3712
31.87	0.000	60.37	44.05	34.78	Privado	Establecimiento por hogar	ES02	10212
31.45	0.000	63.33	33.76	25.42	Secundario incomplet	Promedio de años de escolaridad	ES04	7462
29.68	0.000	64.01	29.26	21.79	Público	Establecimiento por hogar	ES01	6399
24.39	0.000	70.64	12.74	8.60	4° Decil	Decil SPAD	DE04	2524
22.96	0.000	65.82	16.41	11.89	Administ. pública	Sector por hogar	SE07	3490
21.40	0.000	64.09	16.88	12.56	Comercio	Sector por hogar	SE04	3687
20.83	0.000	68.48	11.13	7.75	7° Decil	Decil SPAD	DE07	2275
20.71	0.000	66.32	13.10	9.41	6° Decil	Decil SPAD	DE06	2764
18.09	0.000	62.37	14.87	11.37	Industria electricid	Sector por hogar	SE02	3338
17.57	0.000	59.53	19.63	15.72	Superior o universit	Promedio de años de escolaridad	ES06	4616
16.15	0.000	64.26	9.99	7.41	Hotelería y transpor	Sector por hogar	SE05	2177
14.45	0.000	61.30	11.20	8.71	8° Decil	Decil SPAD	DE08	2558
11.57	0.000	60.02	8.75	6.95	Enseñanza	Sector por hogar	SE08	2041
11.47	0.000	58.45	10.80	8.81	5° Decil	Decil SPAD	DE05	2587
10.85	0.000	65.25	4.28	3.13	Empleador (Hasta 5 t	Clase ocupacional 97	CL03	918
10.42	0.000	56.29	13.11	11.10	3° Decil	Decil SPAD	DE03	3260
8.55	0.000	56.95	8.08	6.76	Otros Servicios	Sector por hogar	SE10	1986
8.47	0.000	49.06	78.21	76.00	Propietario	Tenencia de vivienda	TE01	22313
8.07	0.000	55.78	9.14	7.81	Pequeños propietario	Clase agregada 97	CL02	2293
7.81	0.000	55.84	8.51	7.26	Sin especificar	Decil SPAD	DE12	2133
5.36	0.000	54.35	5.99	5.25	Finanzas y activ. in	Sector por hogar	SE06	1542
5.28	0.000	51.49	15.18	14.06	Inquilino	Tenencia de vivienda	TE02	4127
5.09	0.000	51.42	14.72	13.65	Cuentapropia (operat	Clase ocupacional 97	CL07	4008
3.55	0.000	52.19	5.52	5.04	Salud y servicios so	Sector por hogar	SE09	1481
2.64	0.004	50.48	7.57	7.15	9° Decil	Decil SPAD	DE09	2100
-10.79	0.000	38.59	8.62	10.64	2° Decil	Decil SPAD	DE02	3125
-11.47	0.000	32.31	3.01	4.44	Empleo doméstico	Sector por hogar	SE11	1303
-15.06	0.000	36.25	9.69	12.75	Trabajador informal	Clase ocupacional 97	CL08	3743
-16.03	0.000	33.12	6.38	9.18	Construcción	Sector por hogar	SE03	2696
-16.96	0.000	18.19	0.96	2.53	Baño uso compartido	Baño	P002	742
-23.51	0.000	23.89	3.67	7.31	Ocupante gratuito o	Tenencia de vivienda	TE04	2147
-28.42	0.000	32.88	16.25	23.56	Primario completo	Promedio de años de escolaridad	ES03	6916
-35.52	0.000	6.68	0.71	5.05	Empleador o Patrón (Clase agregada 97	CL01	1482
-37.06	0.000	10.02	1.40	6.66	10° Decil	Decil SPAD	DE10	1956
-38.57	0.000	0.00	0.00	3.83	Profesional asalaria	Clase ocupacional 97	CL02	1124
-38.77	0.000	0.00	0.00	3.87	Desocupados	Clase agregada 97	CL05	1135
-38.77	0.000	0.00	0.00	3.87	Desocupados	Clase ocupacional 97	CL10	1135
-43.37	0.000	19.26	6.30	15.60	Con Hacinamiento	Hacinamiento	HA01	4580
-51.05	0.000	2.17	0.35	7.67	Superior o universit	Promedio de años de escolaridad	ES07	2253
-54.77	0.000	4.24	0.88	9.88	No tiene baño	Baño	P003	2901
-55.01	0.000	0.35	0.06	7.79	Primario incompleto	Promedio de años de escolaridad	ES02	2288
-56.13	0.000	29.14	26.43	43.24	*Reponse manquante*	Establecimiento por hogar	36	12695
-57.19	0.000	6.98	1.82	12.44	1° Decil	Decil SPAD	DE01	3653
-71.82	0.000	4.59	1.57	16.33	Inactivos	Clase agregada 97	CL06	4794
-71.82	0.000	4.59	1.57	16.33	*Reponse manquante*	Sector por hogar	35	4794
-71.82	0.000	4.59	1.57	16.33	Inactivos	Clase ocupacional 97	CL11	4794

CLASSE 2 / 4

V.TEST	PROBA	POURCENTAGES			MODALITES		IDEN	POIDS
		CLA/	MOD/	GLOBAL	CARACTERISTIQUES	DES VARIABLES		
				19.96	CLASSE 2 / 4		aa2a	5860
117.18	0.000	87.90	71.91	16.33	Inactivos	Clase ocupacional 97	CL11	4794
117.18	0.000	87.90	71.91	16.33	Inactivos	Clase agregada 97	CL06	4794
117.18	0.000	87.90	71.91	16.33	*Reponse manquante*	Sector por hogar	35	4794
89.37	0.000	42.73	92.58	43.24	*Reponse manquante*	Establecimiento por hogar	36	12695
57.81	0.000	72.95	28.48	7.79	Primario incompleto	Promedio de años de escolaridad	ES02	2288
44.93	0.000	80.35	15.56	3.87	Desocupados	Clase ocupacional 97	CL10	1135
44.93	0.000	80.35	15.56	3.87	Desocupados	Clase agregada 97	CL05	1135
39.09	0.000	23.26	98.34	84.40	Sin Hacinamiento	Hacinamiento	HA02	24780
15.98	0.000	32.66	14.42	8.81	5° Decil	Decil SPAD	DE05	2587
13.57	0.000	25.80	30.44	23.56	Primario completo	Promedio de años de escolaridad	ES03	6916
8.68	0.000	20.70	90.82	87.56	Baño uso exclusivo	Baño	P001	25709
6.89	0.000	20.85	79.40	76.00	Propietario	Tenencia de vivienda	TE01	22313
5.65	0.000	23.77	13.23	11.10	3° Decil	Decil SPAD	DE03	3260
4.81	0.000	23.52	11.09	9.41	6° Decil	Decil SPAD	DE06	2764
-3.73	0.000	16.86	6.04	7.15	9° Decil	Decil SPAD	DE09	2100
-5.26	0.000	14.43	3.21	4.44	Empleo doméstico	Sector por hogar	SE11	1303
-6.07	0.000	15.94	8.50	10.64	2° Decil	Decil SPAD	DE02	3125
-6.18	0.000	15.37	6.62	8.60	4° Decil	Decil SPAD	DE04	2524
-6.62	0.000	16.21	11.42	14.06	Inquilino	Tenencia de vivienda	TE02	4127
-8.48	0.000	7.73	0.82	2.12	Sector primario	Sector por hogar	SE01	621
-9.67	0.000	13.41	6.64	9.88	No tiene baño	Baño	P003	2901
-10.57	0.000	11.63	4.23	7.26	Sin especificar	Decil SPAD	DE12	2133
-10.90	0.000	14.25	11.23	15.72	Superior o universit	Promedio de años de escolaridad	ES06	4616
-11.11	0.000	12.20	5.61	9.18	Construcción	Sector por hogar	SE03	2696
-11.34	0.000	13.22	8.24	12.44	1° Decil	Decil SPAD	DE01	3653
-12.43	0.000	9.87	3.29	6.66	10° Decil	Decil SPAD	DE10	1956
-14.55	0.000	13.22	12.63	19.06	Secundario completo	Promedio de años de escolaridad	ES05	5597
-16.03	0.000	7.40	2.51	6.76	Otros Servicios	Sector por hogar	SE10	1986
-17.63	0.000	6.89	2.56	7.41	Hotelería y transpor	Sector por hogar	SE05	2177
-18.15	0.000	1.09	0.17	3.13	Empleador (Hasta 5 t	Clase ocupacional 97	CL03	918
-19.51	0.000	3.50	0.92	5.25	Finanzas y activ. in	Sector por hogar	SE06	1542
-19.61	0.000	3.17	0.80	5.04	Salud y servicios so	Sector por hogar	SE09	1481

-21.94	0.000	1.31	0.31	4.68	Cuentapropia (profes	Clase ocupacional 97	CL04	1375
-22.44	0.000	0.00	0.00	3.83	Profesional asalaría	Clase ocupacional 97	CL02	1124
-24.03	0.000	5.99	3.41	11.37	Industria electricid	Sector por hogar	SE02	3338
-24.27	0.000	10.73	13.67	25.42	Secundario incomplet	Promedio de años de escolaridad	ES04	7462
-24.46	0.000	6.43	4.04	12.56	Comercio	Sector por hogar	SE04	3687
-25.51	0.000	6.04	3.86	12.75	Trabajador informal	Clase ocupacional 97	CL08	3743
-25.82	0.000	2.49	0.96	7.67	Superior o universit	Promedio de años de escolaridad	ES07	2253
-25.90	0.000	0.00	0.00	5.05	Empleador o Patrón (Clase agregada 97	CL01	1482
-26.39	0.000	6.09	4.16	13.65	Cuentapropia (operat	Clase ocupacional 97	CL07	4008
-26.40	0.000	1.57	0.55	6.95	Enseñanza	Sector por hogar	SE08	2041
-28.89	0.000	1.22	0.48	7.81	Pequeños propietario	Clase agregada 97	CL02	2293
-32.21	0.000	2.66	1.59	11.89	Administ. pública	Sector por hogar	SE07	3490
-39.09	0.000	2.12	1.66	15.60	Con Hacinamiento	Hacinamiento	HA01	4580
-41.14	0.000	0.19	0.12	12.64	Trabaj. Formal (prof	Clase ocupacional 97	CL05	3712
-50.44	0.000	1.33	1.45	21.79	Público	Establecimiento por hogar	ES01	6399
-53.27	0.000	2.44	3.36	27.52	Trabaj. Formal (oper	Clase ocupacional 97	CL06	8080
-57.58	0.000	3.43	5.97	34.78	Privado	Establecimiento por hogar	ES02	10212
-99.53	0.000	3.45	11.50	66.56	Trabajadores	Clase agregada 97	CL03	19543

CLASSE 3 / 4

V.TEST	PROBA	CLA/MOD	MOD/CLA	POURCENTAGES GLOBAL	MODALITES	CARACTERISTIQUES	DES VARIABLES	IDEN	POIDS
				19.76	CLASSE 3 / 4			aa3a	5802
95.70	0.000	77.36	61.07	15.60	Con Hacinamiento	Hacinamiento		HA01	4580
85.86	0.000	79.50	50.05	12.44	1° Decil	Decil SPAD		DE01	3653
77.72	0.000	81.87	40.93	9.88	No tiene baño	Baño		P003	2901
51.99	0.000	54.85	35.38	12.75	Trabajador informal	Clase ocupacional 97		CL08	3743
48.15	0.000	27.04	91.07	66.56	Trabajadores	Clase agregada 97		CL03	19543
47.40	0.000	40.76	48.59	23.56	Primario completo	Promedio de años de escolaridad		ES03	6916
37.88	0.000	50.52	23.47	9.18	Construcción	Sector por hogar		SE03	2696
33.96	0.000	44.80	24.13	10.64	2° Decil	Decil SPAD		DE02	3125
33.90	0.000	41.17	28.44	13.65	Cuentapropia (operat	Clase ocupacional 97		CL07	4008
33.41	0.000	50.58	18.72	7.31	Ocupante gratuito o	Tenencia de vivienda		TE04	2147
26.98	0.000	52.49	11.79	4.44	Empleo doméstico	Sector por hogar		SE11	1303
25.93	0.000	28.16	49.57	34.78	Privado	Establecimiento por hogar		ES02	10212
24.05	0.000	59.43	7.60	2.53	Baño uso compartido	Baño		P002	742
12.03	0.000	24.64	31.70	25.42	Secundario incomplet	Promedio de años de escolaridad		ES04	7462
8.59	0.000	27.49	9.41	6.76	Otros Servicios	Sector por hogar		SE10	1986
8.16	0.000	26.53	10.46	7.79	Primario incompleto	Promedio de años de escolaridad		ES02	2288
5.35	0.000	23.31	13.41	11.37	Industria electricid	Sector por hogar		SE02	3338
3.44	0.000	25.44	2.72	2.12	Sector primario	Sector por hogar		SE01	621
3.11	0.001	22.37	8.39	7.41	Hotelería y transpor	Sector por hogar		SE05	2177
-2.71	0.003	18.74	26.09	27.52	Trabaj. Formal (oper	Clase ocupacional 97		CL06	8080
-8.81	0.000	14.36	8.63	11.89	Administ. pública	Sector por hogar		SE07	3490
-9.90	0.000	11.95	4.40	7.26	Sin especificar	Decil SPAD		DE12	2133
-10.15	0.000	17.07	37.35	43.24	*Reponse manquante*	Establecimiento por hogar		36	12695
-10.37	0.000	9.67	2.29	4.68	Cuentapropia (profes	Clase ocupacional 97		CL04	1375
-11.36	0.000	9.18	2.34	5.04	Salud y servicios so	Sector por hogar		SE09	1481
-11.60	0.000	11.45	4.98	8.60	4° Decil	Decil SPAD		DE04	2524
-12.23	0.000	13.01	9.26	14.06	Inquilino	Tenencia de vivienda		TE02	4127
-13.76	0.000	17.92	68.92	76.00	Propietario	Tenencia de vivienda		TE01	22313
-14.03	0.000	7.26	1.93	5.25	Finanzas y activ. in	Sector por hogar		SE06	1542
-14.28	0.000	3.92	0.62	3.13	Empleador (Hasta 5 t	Clase ocupacional 97		CL03	918
-17.14	0.000	7.37	2.91	7.81	Pequeños propietario	Clase agregada 97		CL02	2293
-18.96	0.000	11.78	13.00	21.79	Público	Establecimiento por hogar		ES01	6399
-20.00	0.000	4.90	1.72	6.95	Enseñanza	Sector por hogar		SE08	2041
-22.06	0.000	0.09	0.02	3.83	Profesional asalaría	Clase ocupacional 97		CL02	1124
-22.17	0.000	5.18	2.31	8.81	5° Decil	Decil SPAD		DE05	2587
-24.40	0.000	4.45	2.12	9.41	6° Decil	Decil SPAD		DE06	2764
-25.13	0.000	0.20	0.05	5.05	Empleador o Patrón (Clase agregada 97		CL01	1482
-27.62	0.000	1.63	0.64	7.75	7° Decil	Decil SPAD		DE07	2275
-28.05	0.000	0.95	0.34	7.15	9° Decil	Decil SPAD		DE09	2100
-28.42	0.000	0.41	0.14	6.66	10° Decil	Decil SPAD		DE10	1956
-30.54	0.000	1.17	0.52	8.71	8° Decil	Decil SPAD		DE08	2558
-30.79	0.000	6.40	6.17	19.06	Secundario completo	Promedio de años de escolaridad		ES05	5597
-31.06	0.000	0.27	0.10	7.67	Superior o universit	Promedio de años de escolaridad		ES07	2253
-35.42	0.000	1.80	1.15	12.64	Trabaj. Formal (prof	Clase ocupacional 97		CL05	3712
-37.13	0.000	2.73	2.17	15.72	Superior o universit	Promedio de años de escolaridad		ES06	4616
-38.36	0.000	2.59	2.14	16.33	*Reponse manquante*	Sector por hogar		35	4794
-38.36	0.000	2.59	2.14	16.33	Inactivos	Clase ocupacional 97		CL11	4794
-38.36	0.000	2.59	2.14	16.33	Inactivos	Clase agregada 97		CL06	4794
-82.52	0.000	11.60	51.41	87.56	Baño uso exclusivo	Baño		P001	25709
-95.70	0.000	9.12	38.93	84.40	Sin Hacinamiento	Hacinamiento		HA02	24780

CLASSE 4 / 4

V.TEST	PROBA	CLA/MOD	MOD/CLA	POURCENTAGES GLOBAL	MODALITES	CARACTERISTIQUES	DES VARIABLES	IDEN	POIDS
				12.61	CLASSE 4 / 4			aa4a	3701
97.07	0.000	95.07	57.88	7.67	Superior o universit	Promedio de años de escolaridad		ES07	2253
74.26	0.000	93.12	37.29	5.05	Empleador o Patrón (Clase agregada 97		CL01	1482
72.36	0.000	79.70	42.12	6.66	10° Decil	Decil SPAD		DE10	1956
70.46	0.000	99.91	30.34	3.83	Profesional asalaría	Clase ocupacional 97		CL02	1124
30.47	0.000	14.70	98.43	84.40	Sin Hacinamiento	Hacinamiento		HA02	24780
29.86	0.000	35.63	22.08	7.81	Pequeños propietario	Clase agregada 97		CL02	2293
28.29	0.000	14.27	99.14	87.56	Baño uso exclusivo	Baño		P001	25709
26.34	0.000	22.88	39.56	21.79	Público	Establecimiento por hogar		ES01	6399
26.00	0.000	39.56	14.70	4.68	Cuentapropia (profes	Clase ocupacional 97		CL04	1375
25.64	0.000	33.51	18.48	6.95	Enseñanza	Sector por hogar		SE08	2041
24.00	0.000	31.71	18.00	7.15	9° Decil	Decil SPAD		DE09	2100
23.31	0.000	35.45	14.19	5.04	Salud y servicios so	Sector por hogar		SE09	1481
23.30	0.000	34.89	14.54	5.25	Finanzas y activ. in	Sector por hogar		SE06	1542
22.50	0.000	23.48	29.29	15.72	Superior o universit	Promedio de años de escolaridad		ES06	4616
22.10	0.000	24.89	24.97	12.64	Trabaj. Formal (prof	Clase ocupacional 97		CL05	3712
13.94	0.000	29.74	7.38	3.13	Empleador (Hasta 5 t	Clase ocupacional 97		CL03	918
13.22	0.000	19.29	21.51	14.06	Inquilino	Tenencia de vivienda		TE02	4127
10.75	0.000	20.58	11.86	7.26	Sin especificar	Decil SPAD		DE12	2133
8.29	0.000	17.16	16.18	11.89	Administ. pública	Sector por hogar		SE07	3490
6.55	0.000	16.89	11.67	8.71	8° Decil	Decil SPAD		DE08	2558
-4.00	0.000	12.16	73.33	76.00	Propietario	Tenencia de vivienda		TE01	22313
-5.85	0.000	8.84	5.43	7.75	7° Decil	Decil SPAD		DE07	2275

50.41	0.000	34.88	99.61	87.56	Baño uso exclusivo	Baño	P001	25709
35.46	0.000	56.79	23.42	12.64	Trabaj. Formal (prof	Clase ocupacional 97	CL05	3712
34.59	0.000	48.77	34.67	21.79	Público	Establecimiento por hogar	ES01	6399
32.10	0.000	61.93	15.65	7.75	7° Decil	Decil SPAD	DE07	2275
28.03	0.000	55.07	16.91	9.41	6° Decil	Decil SPAD	DE06	2764
27.12	0.000	40.76	46.23	34.78	Privado	Establecimiento por hogar	ES02	10212
24.85	0.000	49.51	19.20	11.89	Administ. pública	Sector por hogar	SE07	3490
17.99	0.000	46.99	13.17	8.60	4° Decil	Decil SPAD	DE04	2524
16.69	0.000	45.57	13.10	8.81	5° Decil	Decil SPAD	DE05	2587
15.35	0.000	46.30	10.50	6.95	Enseñanza	Sector por hogar	SE08	2041
13.99	0.000	43.20	12.28	8.71	8° Decil	Decil SPAD	DE08	2558
13.73	0.000	37.07	30.73	25.42	Secundario incomplet	Promedio de años de escolaridad	ES04	7462
13.42	0.000	40.98	15.20	11.37	Industria electricid	Sector por hogar	SE02	3338
13.28	0.000	40.30	16.51	12.56	Comercio	Sector por hogar	SE04	3687
10.66	0.000	41.07	9.93	7.41	Hoteleria y transpor	Sector por hogar	SE05	2177
10.36	0.000	37.22	19.08	15.72	Superior o universit	Promedio de años de escolaridad	ES06	4616
9.19	0.000	32.04	79.42	76.00	Propietario	Tenencia de vivienda	TE01	22313
7.09	0.000	41.61	4.24	3.13	Empleador (Hasta 5 t	Clase ocupacional 97	CL03	918
5.38	0.000	34.82	12.61	11.10	3° Decil	Decil SPAD	DE03	3260
5.15	0.000	36.80	6.05	5.04	Salud y servicios so	Sector por hogar	SE09	1481
4.47	0.000	35.86	6.14	5.25	Finanzas y activ. in	Sector por hogar	SE06	1542
3.88	0.000	33.27	15.25	14.06	Inquilino	Tenencia de vivienda	TE02	4127
3.72	0.000	34.44	7.60	6.76	Otros Servicios	Sector por hogar	SE10	1986
-4.22	0.000	26.63	6.31	7.26	Sin especificar	Decil SPAD	DE12	2133
-7.86	0.000	21.38	3.27	4.68	Cuentapropia (profes	Clase ocupacional 97	CL04	1375
-11.32	0.000	23.15	10.31	13.65	Cuentapropia (operat	Clase ocupacional 97	CL07	4008
-18.83	0.000	3.77	0.31	2.53	Baño uso compartido	Baño	P002	742
-18.90	0.000	9.29	1.34	4.44	Empleo doméstico	Sector por hogar	SE11	1303
-19.04	0.000	15.43	4.62	9.18	Construcción	Sector por hogar	SE03	2696
-22.40	0.000	10.95	2.61	7.31	Ocupante gratuito o	Tenencia de vivienda	TE04	2147
-28.40	0.000	12.08	5.02	12.75	Trabajador informal	Clase ocupacional 97	CL08	3743
-28.89	0.000	0.00	0.00	3.83	Profesional asalaria	Clase ocupacional 97	CL02	1124
-29.03	0.000	0.00	0.00	3.87	Desocupados	Clase ocupacional 97	CL10	1135
-29.03	0.000	0.00	0.00	3.87	Desocupados	Clase agregada 97	CL05	1135
-29.35	0.000	2.09	0.34	5.05	Empleador o Patrón (Clase agregada 97	CL01	1482
-30.24	0.000	9.22	3.20	10.64	2° Decil	Decil SPAD	DE02	3125
-30.26	0.000	16.58	12.74	23.56	Primario completo	Promedio de años de escolaridad	ES03	6916
-38.53	0.000	0.00	0.00	6.66	10° Decil	Decil SPAD	DE10	1956
-41.50	0.000	0.00	0.00	7.67	Superior o universit	Promedio de años de escolaridad	ES07	2253
-41.84	0.000	0.00	0.00	7.79	Primario incompleto	Promedio de años de escolaridad	ES02	2288
-46.67	0.000	0.21	0.07	9.88	No tiene baño	Baño	P003	2901
-50.82	0.000	3.21	1.63	15.60	Con Hacinamiento	Hacinamiento	HA01	4580
-52.71	0.000	0.25	0.10	12.44	1° Decil	Decil SPAD	DE01	3653
-58.02	0.000	13.34	18.82	43.24	*Reponse manquante*	Establecimiento por hogar	36	12695
-59.50	0.000	0.71	0.38	16.33	*Reponse manquante*	Sector por hogar	35	4794
-59.50	0.000	0.71	0.38	16.33	Inactivos	Clase ocupacional 97	CL11	4794
-59.50	0.000	0.71	0.38	16.33	Inactivos	Clase agregada 97	CL06	4794

CLASSE 3 / 7

V.TEST	PROBA	----	POURCENTAGES	----	MODALITES		IDEN	POIDS
		CLA/MOD	MOD/CLA	GLOBAL	CARACTERISTIQUES	DES VARIABLES		
31.88	0.000	23.79	45.00	2.04	CLASSE 3 / 7		bb3b	600
31.88	0.000	23.79	45.00	3.87	Desocupados	Clase agregada 97	CL05	1135
26.13	0.000	4.39	92.83	43.24	*Reponse manquante*	Establecimiento por hogar	36	12695
24.89	0.000	11.71	44.67	7.79	Primario incompleto	Promedio de años de escolaridad	ES02	2288
17.73	0.000	7.55	36.50	9.88	No tiene baño	Baño	P003	2901
16.73	0.000	5.65	45.17	16.33	Inactivos	Clase ocupacional 97	CL11	4794
16.73	0.000	5.65	45.17	16.33	Inactivos	Clase agregada 97	CL06	4794
16.73	0.000	5.65	45.17	16.33	*Reponse manquante*	Sector por hogar	35	4794
10.35	0.000	5.68	20.33	7.31	Ocupante gratuito o	Tenencia de vivienda	TE04	2147
5.31	0.000	3.56	16.00	9.18	Construcción	Sector por hogar	SE03	2696
3.48	0.000	3.53	7.67	4.44	Empleo doméstico	Sector por hogar	SE11	1303
-2.97	0.001	1.60	18.50	23.56	Primario completo	Promedio de años de escolaridad	ES03	6916
-3.39	0.000	1.29	7.17	11.37	Industria electricid	Sector por hogar	SE02	3338
-3.60	0.000	1.33	9.17	14.06	Inquilino	Tenencia de vivienda	TE02	4127
-4.00	0.000	0.91	3.00	6.76	Otros Servicios	Sector por hogar	SE10	1986
-4.19	0.000	0.71	1.83	5.25	Finanzas y activ. in	Sector por hogar	SE06	1542
-4.90	0.000	1.81	67.17	76.00	Propietario	Tenencia de vivienda	TE01	22313
-5.14	0.000	1.34	16.67	25.42	Secundario incomplet	Promedio de años de escolaridad	ES04	7462
-5.56	0.000	0.83	4.33	10.64	2° Decil	Decil SPAD	DE02	3125
-5.56	0.000	0.94	5.83	12.75	Trabajador informal	Clase ocupacional 97	CL08	3743
-5.65	0.000	0.34	0.83	5.04	Salud y servicios so	Sector por hogar	SE09	1481
-5.76	0.000	0.00	0.00	3.13	Empleador (Hasta 5 t	Clase ocupacional 97	CL03	918
-5.90	0.000	0.87	5.33	12.56	Comercio	Sector por hogar	SE04	3687
-6.45	0.000	0.91	7.00	15.72	Superior o universit	Promedio de años de escolaridad	ES06	4616
-6.47	0.000	0.00	0.00	3.83	Profesional asalaria	Clase ocupacional 97	CL02	1124
-6.69	0.000	0.38	1.33	7.26	Sin especificar	Decil SPAD	DE12	2133
-6.75	0.000	0.07	0.17	4.68	Cuentapropia (profes	Clase ocupacional 97	CL04	1375
-6.95	0.000	0.61	3.33	11.10	3° Decil	Decil SPAD	DE03	3260
-7.01	0.000	0.36	1.33	7.67	Superior o universit	Promedio de años de escolaridad	ES07	2253
-7.55	0.000	0.00	0.00	5.05	Empleador o Patrón (Clase agregada 97	CL01	1482
-7.87	0.000	0.15	0.50	6.95	Enseñanza	Sector por hogar	SE08	2041
-8.36	0.000	0.10	0.33	7.15	9° Decil	Decil SPAD	DE09	2100
-8.47	0.000	0.20	0.83	8.60	4° Decil	Decil SPAD	DE04	2524
-8.52	0.000	0.25	1.17	9.41	6° Decil	Decil SPAD	DE06	2764
-8.80	0.000	0.00	0.00	6.66	10° Decil	Decil SPAD	DE10	1956
-8.83	0.000	0.16	0.67	8.71	8° Decil	Decil SPAD	DE08	2558
-9.15	0.000	0.04	0.17	7.75	7° Decil	Decil SPAD	DE07	2275
-9.19	0.000	0.04	0.17	7.81	Pequeños propietario	Clase agregada 97	CL02	2293
-9.65	0.000	0.26	1.50	11.89	Administ. pública	Sector por hogar	SE07	3490
-10.71	0.000	0.22	1.50	13.65	Cuentapropia (operat	Clase ocupacional 97	CL07	4008
-10.71	0.000	0.46	4.33	19.06	Secundario completo	Promedio de años de escolaridad	ES05	5597
-12.17	0.000	0.03	0.17	12.64	Trabaj. Formal (prof	Clase ocupacional 97	CL05	3712
-16.24	0.000	0.05	0.50	21.79	Público	Establecimiento por hogar	ES01	6399
-16.47	0.000	0.39	6.67	34.78	Privado	Establecimiento por hogar	ES02	10212
-17.40	0.000	1.39	59.67	87.56	Baño uso exclusivo	Baño	P001	25709
-18.39	0.000	0.06	0.83	27.52	Trabaj. Formal (oper	Clase ocupacional 97	CL06	8080
-30.29	0.000	0.26	8.33	66.56	Trabajadores	Clase agregada 97	CL03	19543

CLASSE 4 / 7

V.TEST	PROBA	CLA/MOD	MOD/CLA	POURCENTAGES GLOBAL	MODALITES CARACTERISTIQUES	DES VARIABLES	IDEN	POIDS

				18.15	CLASSE 4 / 7		bb4b	5329
113.04	0.000	82.52	74.24	16.33	*Reponse manquante*	Sector por hogar	35	4794
113.04	0.000	82.52	74.24	16.33	Inactivos	Clase ocupacional 97	CL11	4794
113.04	0.000	82.52	74.24	16.33	Inactivos	Clase agregada 97	CL06	4794
84.36	0.000	38.87	92.61	43.24	*Reponse manquante*	Establecimiento por hogar	36	12695
48.37	0.000	61.28	26.31	7.79	Primario incompleto	Promedio de años de escolaridad	ES02	2288
42.77	0.000	21.44	99.68	84.40	Sin Hacinamiento	Hacinamiento	HA02	24780
29.47	0.000	56.30	11.99	3.87	Desocupados	Clase agregada 97	CL05	1135
29.47	0.000	56.30	11.99	3.87	Desocupados	Clase ocupacional 97	CL10	1135
19.23	0.000	33.13	16.08	8.81	5° Decil	Decil SPAD	DE05	2587
18.13	0.000	19.57	94.41	87.56	Baño uso exclusivo	Baño	PO01	25709
16.35	0.000	24.97	32.41	23.56	Primario completo	Promedio de años de escolaridad	ES03	6916
10.02	0.000	19.39	81.20	76.00	Propietario	Tenencia de vivienda	TE01	22313
7.63	0.000	23.16	14.17	11.10	3° Decil	Decil SPAD	DE03	3260
6.65	0.000	22.94	11.90	9.41	6° Decil	Decil SPAD	DE06	2764
3.49	0.000	20.92	8.93	7.75	7° Decil	Decil SPAD	DE07	2275
3.45	0.000	20.72	9.95	8.71	8° Decil	Decil SPAD	DE08	2558
-2.60	0.005	16.05	6.32	7.15	9° Decil	Decil SPAD	DE09	2100
-5.16	0.000	14.11	5.69	7.31	Ocupante gratuito o	Tenencia de vivienda	TE04	2147
-6.17	0.000	14.78	11.45	14.06	Inquilino	Tenencia de vivienda	TE02	4127
-6.91	0.000	11.28	2.76	4.44	Empleo doméstico	Sector por hogar	SE11	1303
-7.92	0.000	12.05	4.82	7.26	Sin especificar	Decil SPAD	DE12	2133
-8.50	0.000	6.44	0.75	2.12	Sector primario	Sector por hogar	SE01	621
-9.90	0.000	13.15	11.39	15.72	Superior o universit	Promedio de años de escolaridad	ES06	4616
-11.73	0.000	11.47	7.86	12.44	1° Decil	Decil SPAD	DE01	3653
-13.02	0.000	12.33	12.95	19.06	Secundario completo	Promedio de años de escolaridad	ES05	5597
-13.46	0.000	9.27	4.69	9.18	Construcción	Sector por hogar	SE03	2696
-14.52	0.000	7.15	2.66	6.76	Otros Servicios	Sector por hogar	SE10	1986
-17.03	0.000	1.09	0.19	3.13	Empleador (Hasta 5 t	Clase ocupacional 97	CL03	918
-17.78	0.000	5.60	2.29	7.41	Hoteleria y transpor	Sector por hogar	SE05	2177
-19.12	0.000	2.79	0.81	5.25	Finanzas y activ. in	Sector por hogar	SE06	1542
-19.21	0.000	2.50	0.69	5.04	Salud y servicios so	Sector por hogar	SE09	1481
-19.39	0.000	4.04	1.48	6.66	10° Decil	Decil SPAD	DE10	1956
-20.05	0.000	5.96	3.25	9.88	No tiene baño	Baño	PO03	2901
-20.42	0.000	1.38	0.36	4.68	Cuentapropia (profes	Clase ocupacional 97	CL04	1375
-21.03	0.000	10.41	14.58	25.42	Secundario incomplet	Promedio de años de escolaridad	ES04	7462
-21.11	0.000	7.24	5.44	13.65	Cuentapropia (operat	Clase ocupacional 97	CL07	4008
-21.27	0.000	0.00	0.00	3.83	Profesional asalaría	Clase ocupacional 97	CL02	1124
-23.04	0.000	5.89	4.07	12.56	Comercio	Sector por hogar	SE04	3687
-24.21	0.000	4.76	2.98	11.37	Industria electricid	Sector por hogar	SE02	3338
-24.55	0.000	0.00	0.00	5.05	Empleador o Patrón (Clase agregada 97	CL01	1482
-24.95	0.000	5.13	3.60	12.75	Trabajador informal	Clase ocupacional 97	CL08	3743
-25.13	0.000	1.37	0.53	6.95	Enseñanza	Sector por hogar	SE08	2041
-26.98	0.000	1.26	0.54	7.81	Pequeños propietario	Clase agregada 97	CL02	2293
-27.46	0.000	0.98	0.41	7.67	Superior o universit	Promedio de años de escolaridad	ES07	2253
-30.46	0.000	2.44	1.60	11.89	Administ. pública	Sector por hogar	SE07	3490
-38.90	0.000	0.19	0.13	12.64	Trabaj. Formal (prof	Clase ocupacional 97	CL05	3712
-42.77	0.000	0.37	0.32	15.60	Con Hacinamiento	Hacinamiento	HA01	4580
-47.25	0.000	1.33	1.60	21.79	Público	Establecimiento por hogar	ES01	6399
-49.73	0.000	2.38	3.60	27.52	Trabaj. Formal (oper	Clase ocupacional 97	CL06	8080
-54.85	0.000	3.03	5.80	34.78	Privado	Establecimiento por hogar	ES02	10212
-91.21	0.000	3.48	12.78	66.56	Trabajadores	Clase agregada 97	CL03	19543

CLASSE 5 / 7								

V.TEST	PROBA	CLA/MOD	MOD/CLA	POURCENTAGES GLOBAL	MODALITES CARACTERISTIQUES	DES VARIABLES	IDEN	POIDS

				11.88	CLASSE 5 / 7		bb5b	3489
83.32	0.000	55.09	72.31	15.60	Con Hacinamiento	Hacinamiento	HA01	4580
80.14	0.000	60.85	63.71	12.44	1° Decil	Decil SPAD	DE01	3653
77.19	0.000	67.05	55.75	9.88	No tiene baño	Baño	PO03	2901
46.59	0.000	38.69	41.50	12.75	Trabajador informal	Clase ocupacional 97	CL08	3743
39.49	0.000	26.36	52.25	23.56	Primario completo	Promedio de años de escolaridad	ES03	6916
32.05	0.000	33.94	26.23	9.18	Construcción	Sector por hogar	SE03	2696
31.94	0.000	15.83	88.68	66.56	Trabajadores	Clase agregada 97	CL03	19543
30.48	0.000	35.96	22.13	7.31	Ocupante gratuito o	Tenencia de vivienda	TE04	2147
25.15	0.000	25.02	28.75	13.65	Cuentapropia (operat	Clase ocupacional 97	CL07	4008
25.14	0.000	38.22	14.27	4.44	Empleo doméstico	Sector por hogar	SE11	1303
19.29	0.000	16.98	49.70	34.78	Privado	Establecimiento por hogar	ES02	10212
18.88	0.000	38.54	8.20	2.53	Baño uso compartido	Baño	PO02	742
18.82	0.000	25.52	16.74	7.79	Primario incompleto	Promedio de años de escolaridad	ES02	2288
16.32	0.000	21.57	19.32	10.64	2° Decil	Decil SPAD	DE02	3125
6.22	0.000	16.47	9.37	6.76	Otros Servicios	Sector por hogar	SE10	1986
4.53	0.000	16.39	5.33	3.87	Desocupados	Clase agregada 97	CL05	1135
4.53	0.000	16.39	5.33	3.87	Desocupados	Clase ocupacional 97	CL10	1135
4.12	0.000	17.55	3.12	2.12	Sector primario	Sector por hogar	SE01	621
-4.09	0.000	11.00	40.01	43.24	*Reponse manquante*	Establecimiento por hogar	36	12695
-6.81	0.000	8.37	7.82	11.10	3° Decil	Decil SPAD	DE03	3260
-8.34	0.000	5.38	2.12	4.68	Cuentapropia (profes	Clase ocupacional 97	CL04	1375
-9.59	0.000	5.91	3.61	7.26	Sin especificar	Decil SPAD	DE12	2133
-10.02	0.000	7.02	7.02	11.89	Administ. pública	Sector por hogar	SE07	3490
-11.07	0.000	7.00	8.28	14.06	Inquilino	Tenencia de vivienda	TE02	4127
-12.14	0.000	3.24	1.38	5.04	Salud y servicios so	Sector por hogar	SE09	1481
-12.51	0.000	3.18	1.40	5.25	Finanzas y activ. in	Sector por hogar	SE06	1542
-12.55	0.000	1.20	0.32	3.13	Empleador (Hasta 5 t	Clase ocupacional 97	CL03	918
-13.26	0.000	10.43	66.70	76.00	Propietario	Tenencia de vivienda	TE01	22313
-13.91	0.000	7.77	18.00	27.52	Trabaj. Formal (oper	Clase ocupacional 97	CL06	8080
-14.30	0.000	3.71	2.44	7.81	Pequeños propietario	Clase agregada 97	CL02	2293
-16.09	0.000	3.25	2.35	8.60	4° Decil	Decil SPAD	DE04	2524
-16.60	0.000	2.20	1.29	6.95	Enseñanza	Sector por hogar	SE08	2041
-16.82	0.000	0.00	0.00	3.83	Profesional asalaría	Clase ocupacional 97	CL02	1124
-19.00	0.000	5.56	10.20	21.79	Público	Establecimiento por hogar	ES01	6399
-19.14	0.000	2.09	1.55	8.81	5° Decil	Decil SPAD	DE05	2587
-19.44	0.000	0.00	0.00	5.05	Empleador o Patrón (Clase agregada 97	CL01	1482
-21.23	0.000	0.31	0.17	6.66	10° Decil	Decil SPAD	DE10	1956
-22.12	0.000	0.29	0.17	7.15	9° Decil	Decil SPAD	DE09	2100
-22.82	0.000	0.35	0.23	7.75	7° Decil	Decil SPAD	DE07	2275
-23.20	0.000	0.22	0.14	7.67	Superior o universit	Promedio de años de escolaridad	ES07	2253
-23.31	0.000	0.90	0.72	9.41	6° Decil	Decil SPAD	DE06	2764
-24.28	0.000	0.35	0.26	8.71	8° Decil	Decil SPAD	DE08	2558

-25.98	0.000	2.34	3.21	16.33	*Reponse manquante*	Sector por hogar	35	4794
-25.98	0.000	2.34	3.21	16.33	Inactivos	Clase agregada 97	CL06	4794
-25.98	0.000	2.34	3.21	16.33	Inactivos	Clase ocupacional 97	CL11	4794
-28.31	0.000	2.36	3.78	19.06	Secundario completo	Promedio de años de escolaridad	ES05	5597
-29.41	0.000	0.40	0.43	12.64	Trabaj. Formal (prof	Clase ocupacional 97	CL05	3712
-30.08	0.000	1.08	1.43	15.72	Superior o universit	Promedio de años de escolaridad	ES06	4616
-80.59	0.000	4.89	36.00	87.56	Baño uso exclusivo	Baño	P001	25709
-83.32	0.000	3.90	27.69	84.40	Sin Hacinamiento	Hacinamiento	HA02	24780

CLASSE 6 / 7

V.TEST	PROBA	POURCENTAGES			MODALITES			IDEN	POIDS
		CLA/	MOD/	GLOBAL	CARACTERISTIQUES	DES VARIABLES			
47.30	0.000	37.05	45.36	12.84	CLASSE 6 / 7		bb6b	3770	
45.96	0.000	54.04	28.04	6.66	Superior o universit	Promedio de años de escolaridad	ES06	4616	
40.17	0.000	44.96	27.35	7.81	10° Decil	Decil SPAD	DE10	1956	
38.27	0.000	43.63	26.07	7.67	Pequeños propietario	Clase agregada 97	CL02	2293	
37.69	0.000	34.81	34.27	12.64	Superior o universit	Promedio de años de escolaridad	ES07	2253	
31.37	0.000	46.25	16.87	4.68	Trabaj. Formal (prof	Clase ocupacional 97	CL05	3712	
31.30	0.000	15.00	98.59	84.40	Cuentapropia (profes	Clase ocupacional 97	CL04	1375	
30.28	0.000	37.67	20.98	7.15	Sin Hacinamiento	Hacinamiento	HA02	24780	
28.74	0.000	14.54	99.18	87.56	9° Decil	Decil SPAD	DE09	2100	
23.11	0.000	43.03	10.48	3.13	Baño uso exclusivo	Baño	P001	25709	
21.21	0.000	29.94	16.21	6.95	Empleador (Hasta 5 t	Clase ocupacional 97	CL03	918	
19.81	0.000	31.58	12.92	5.25	Enseñanza	Sector por hogar	SE08	2041	
19.51	0.000	26.47	17.96	8.71	Finanzas y activ. in	Sector por hogar	SE06	1542	
17.66	0.000	29.76	11.70	5.05	8° Decil	Decil SPAD	DE08	2558	
13.67	0.000	23.21	13.13	7.26	Empleador o Patrón (Clase agregada 97	CL01	1482	
13.55	0.000	19.75	21.62	14.06	Sin especificar	Decil SPAD	DE12	2133	
11.99	0.000	17.42	29.58	21.79	Inquilino	Tenencia de vivienda	TE02	4127	
7.83	0.000	19.92	7.82	5.04	Público	Establecimiento por hogar	ES01	6399	
5.05	0.000	18.06	5.38	3.83	Salud y servicios so	Sector por hogar	SE09	1481	
4.76	0.000	13.91	46.84	43.24	Profesional asalaria	Clase ocupacional 97	CL02	1124	
-2.64	0.004	11.02	6.37	7.41	*Reponse manquante*	Establecimiento por hogar	36	12695	
-4.06	0.000	11.22	16.66	19.06	Hoteleria y transpor	Sector por hogar	SE05	2177	
-4.35	0.000	12.36	73.13	76.00	Secundario completo	Promedio de años de escolaridad	ES05	5597	
-5.19	0.000	9.45	5.70	7.75	Propietario	Tenencia de vivienda	TE01	22313	
-5.27	0.000	10.04	8.89	11.37	7° Decil	Decil SPAD	DE07	2275	
-9.64	0.000	2.83	0.56	2.53	Industria electricid	Sector por hogar	SE02	3338	
-9.93	0.000	7.20	5.28	9.41	Baño uso compartido	Baño	P002	742	
-11.62	0.000	5.50	3.13	7.31	6° Decil	Decil SPAD	DE06	2764	
-13.63	0.000	1.85	0.56	3.87	Ocupante gratuito o	Tenencia de vivienda	TE04	2147	
-13.63	0.000	1.85	0.56	3.87	Desocupados	Clase ocupacional 97	CL10	1135	
-13.63	0.000	1.85	0.56	3.87	Desocupados	Clase agregada 97	CL05	1135	
-14.05	0.000	7.01	8.91	16.33	*Reponse manquante*	Sector por hogar	35	4794	
-14.05	0.000	7.01	8.91	16.33	Inactivos	Clase ocupacional 97	CL11	4794	
-14.05	0.000	7.01	8.91	16.33	Inactivos	Clase agregada 97	CL06	4794	
-14.59	0.000	4.64	3.18	8.81	5° Decil	Decil SPAD	DE05	2587	
-15.24	0.000	1.53	0.53	4.44	Empleo doméstico	Sector por hogar	SE11	1303	
-15.64	0.000	4.30	3.08	9.18	Construcción	Sector por hogar	SE03	2696	
-16.27	0.000	8.61	23.32	34.78	Privado	Establecimiento por hogar	ES02	10212	
-17.50	0.000	4.78	4.75	12.75	Trabajador informal	Clase ocupacional 97	CL08	3743	
-18.00	0.000	2.97	1.99	8.60	4° Decil	Decil SPAD	DE04	2524	
-21.34	0.000	9.81	50.88	66.56	Trabajadores	Clase agregada 97	CL03	19543	
-21.57	0.000	2.64	2.28	11.10	3° Decil	Decil SPAD	DE03	3260	
-23.11	0.000	2.99	3.18	13.65	Cuentapropia (operat	Clase ocupacional 97	CL07	4008	
-23.68	0.000	0.44	0.27	7.79	Primario incompleto	Promedio de años de escolaridad	ES02	2288	
-26.03	0.000	0.96	0.80	10.64	2° Decil	Decil SPAD	DE02	3125	
-27.22	0.000	0.34	0.27	9.88	No tiene baño	Baño	P003	2901	
-29.38	0.000	0.68	0.66	12.44	1° Decil	Decil SPAD	DE01	3653	
-29.91	0.000	3.82	7.56	25.42	Secundario incomplet	Promedio de años de escolaridad	ES04	7462	
-30.52	0.000	4.05	8.67	27.52	Trabaj. Formal (oper	Clase ocupacional 97	CL06	8080	
-31.30	0.000	1.16	1.41	15.60	Con Hacinamiento	Hacinamiento	HA01	4580	
-36.13	0.000	1.92	3.53	23.56	Primario completo	Promedio de años de escolaridad	ES03	6916	

CLASSE 7 / 7

V.TEST	PROBA	POURCENTAGES			MODALITES			IDEN	POIDS
		CLA/	MOD/	GLOBAL	CARACTERISTIQUES	DES VARIABLES			
75.91	0.000	54.64	82.78	5.06	CLASSE 7 / 7		bb7b	1487	
71.72	0.000	81.85	61.87	3.83	Superior o universit	Promedio de años de escolaridad	ES07	2253	
70.62	0.000	67.48	67.25	5.05	Profesional asalaria	Clase ocupacional 97	CL02	1124	
52.19	0.000	41.10	54.07	6.66	Empleador o Patrón (Clase agregada 97	CL01	1482	
23.76	0.000	11.38	48.96	21.79	10° Decil	Decil SPAD	DE10	1956	
23.10	0.000	21.67	21.59	5.04	Público	Establecimiento por hogar	ES01	6399	
19.34	0.000	5.92	98.72	84.40	Salud y servicios so	Sector por hogar	SE09	1481	
18.25	0.000	5.75	99.46	87.56	Sin Hacinamiento	Hacinamiento	HA02	24780	
14.89	0.000	13.10	18.49	7.15	Baño uso exclusivo	Baño	P001	25709	
14.43	0.000	14.46	15.00	5.25	9° Decil	Decil SPAD	DE09	2100	
14.13	0.000	14.91	13.79	4.68	Finanzas y activ. in	Sector por hogar	SE06	1542	
13.75	0.000	12.54	17.22	6.95	Cuentapropia (profes	Clase ocupacional 97	CL04	1375	
12.21	0.000	11.16	17.22	7.81	Enseñanza	Sector por hogar	SE08	2041	
10.64	0.000	9.11	21.39	11.89	Pequeños propietario	Clase agregada 97	CL02	2293	
9.55	0.000	9.94	14.26	7.26	Administ. pública	Sector por hogar	SE07	3490	
6.25	0.000	7.15	19.84	14.06	Sin especificar	Decil SPAD	DE12	2133	
-2.52	0.006	4.03	6.93	8.71	Inquilino	Tenencia de vivienda	TE02	4127	
-6.53	0.000	2.99	7.46	12.64	8° Decil	Decil SPAD	DE08	2558	
-7.12	0.000	2.70	6.05	11.37	Trabaj. Formal (prof	Clase ocupacional 97	CL05	3712	
-7.32	0.000	0.40	0.20	2.53	Industria electricid	Sector por hogar	SE02	3338	
-7.34	0.000	2.05	2.96	7.31	Baño uso compartido	Baño	P002	742	
-7.83	0.000	1.76	2.35	6.76	Ocupante gratuito o	Tenencia de vivienda	TE04	2147	
-8.04	0.000	1.89	2.89	7.75	Otros Servicios	Sector por hogar	SE10	1986	
-8.70	0.000	1.93	3.50	9.18	7° Decil	Decil SPAD	DE07	2275	
-9.06	0.000	0.44	0.34	3.87	Construcción	Sector por hogar	SE03	2696	
-9.06	0.000	0.44	0.34	3.87	Desocupados	Clase ocupacional 97	CL10	1135	
-9.06	0.000	0.44	0.34	3.87	Desocupados	Clase agregada 97	CL05	1135	
-9.71	0.000	1.29	1.88	7.41	Hoteleria y transpor	Sector por hogar	SE05	2177	
-10.86	0.000	3.22	22.13	34.78	Privado	Establecimiento por hogar	ES02	10212	
-11.49	0.000	0.00	0.00	4.44	Empleo doméstico	Sector por hogar	SE11	1303	
-11.98	0.000	3.34	28.51	43.24	*Reponse manquante*	Establecimiento por hogar	36	12695	
-12.42	0.000	1.41	3.50	12.56	Comercio	Sector por hogar	SE04	3687	
-12.66	0.000	0.87	1.61	9.41	6° Decil	Decil SPAD	DE06	2764	

-13.76	0.000	0.50	0.87	8.81	5° Decil	Decil SPAD	DE05	2587
-14.56	0.000	1.38	4.44	16.33	Inactivos	Clase ocupacional 97	CL11	4794
-14.56	0.000	1.38	4.44	16.33	*Reponse manquante*	Sector por hogar	35	4794
-14.56	0.000	1.38	4.44	16.33	Inactivos	Clase agregada 97	CL06	4794
-14.65	0.000	0.28	0.47	8.60	4° Decil	Decil SPAD	DE04	2524
-15.19	0.000	0.04	0.07	7.79	Primario incompleto	Promedio de años de escolaridad	ES02	2288
-16.39	0.000	0.17	0.34	9.88	No tiene baño	Baño	F003	2901
-18.00	0.000	0.09	0.20	11.10	3° Decil	Decil SPAD	DE03	3260
-18.05	0.000	0.03	0.07	10.64	2° Decil	Decil SPAD	DE02	3125
-18.36	0.000	0.24	0.61	12.75	Trabajador informal	Clase ocupacional 97	CL08	3743
-19.34	0.000	0.41	1.28	15.60	Con Hacinamiento	Hacinamiento	HA01	4580
-19.52	0.000	0.17	0.47	13.65	Cuentapropia (operat	Clase ocupacional 97	CL07	4008
-19.69	0.000	0.03	0.07	12.44	1° Decil	Decil SPAD	DE01	3653
-22.34	0.000	0.32	1.21	19.06	Secundario completo	Promedio de años de escolaridad	ES05	5597
-27.94	0.000	0.30	1.61	27.52	Trabaj. Formal (oper	Clase ocupacional 97	CL06	8080
-28.32	0.000	0.01	0.07	23.56	Primario completo	Promedio de años de escolaridad	ES03	6916
-29.63	0.000	0.01	0.07	25.42	Secundario incomplet	Promedio de años de escolaridad	ES04	7462
-46.75	0.000	0.77	10.15	66.56	Trabajadores	Clase agregada 97	CL03	19543

DESCRIPTION DE LA Coupure 'c' de l'arbre en 8 classes
 CARACTERISATION DES CLASSES PAR LES MODALITES
 CARACTERISATION PAR LES MODALITES DES CLASSES OU MODALITES
 DE Coupure 'c' de l'arbre en 8 classes
 CLASSE 1 / 8

V.TEST	PROBA	CLA/	MOD/	MOD/CLA	GLOBAL	MODALITES	CHARACTERISTIQUES	DES VARIABLES	IDEN	POIDS
CLASSE 1 / 8										
59.07	0.000	28.73	95.36	66.56	20.05	CLASSE 1 / 8	Trabajadores	Clase agregada 97	cc1c	5888
40.53	0.000	50.37	26.73	10.64	2° Decil	Decil SPAD			CL03	19543
37.64	0.000	35.79	45.36	25.42	Secundario incomplet	Promedio de años de escolaridad			DE02	3125
34.63	0.000	42.04	28.62	13.65	Cuentapropia (operat	Clase ocupacional 97			ES04	7462
31.01	0.000	38.03	29.59	15.60	Con Hacinamiento	Hacinamiento			CL07	4008
29.41	0.000	39.38	25.03	12.75	Trabajador informal	Clase ocupacional 97			HA01	4580
26.22	0.000	31.52	37.02	23.56	Primario completo	Promedio de años de escolaridad			CL08	3743
25.08	0.000	28.22	48.95	34.78	Privado	Establecimiento por hogar			ES03	6916
20.92	0.000	28.19	38.69	27.52	Trabaj. Formal (oper	Clase ocupacional 97			ES02	10212
19.95	0.000	34.05	18.85	11.10	3° Decil	Decil SPAD			CL06	8080
16.27	0.000	32.72	14.98	9.18	Construcción	Sector por hogar			DE03	3260
14.60	0.000	37.15	8.22	4.44	Empleo doméstico	Sector por hogar			SE03	2696
12.89	0.000	28.82	16.34	11.37	Industria electricid	Sector por hogar			SE11	1303
10.62	0.000	26.82	16.80	12.56	Comercio	Sector por hogar			SE02	3338
10.32	0.000	28.25	12.11	8.60	4° Decil	Decil SPAD			SE04	3687
9.88	0.000	28.57	10.56	7.41	Hoteleria y transpor	Sector por hogar			DE04	2524
9.35	0.000	34.64	4.36	2.53	Baño uso compartido	Baño			SE05	2177
8.99	0.000	28.20	9.51	6.76	Otros Servicios	Sector por hogar			F002	742
8.27	0.000	25.32	15.71	12.44	1° Decil	Decil SPAD			SE10	1986
6.69	0.000	25.80	9.41	7.31	Ocupante gratuito o	Tenencia de vivienda			DE01	3653
-2.99	0.001	19.79	86.40	87.56	Baño uso exclusivo	Baño			TE04	2147
-4.41	0.000	15.67	3.94	5.04	Salud y servicios so	Sector por hogar			P001	25709
-5.33	0.000	17.01	11.92	14.06	Inquilino	Tenencia de vivienda			SE09	1481
-8.52	0.000	13.88	6.10	8.81	5° Decil	Decil SPAD			TE02	4127
-8.84	0.000	16.21	17.61	21.79	Público	Establecimiento por hogar			DE05	2587
-9.00	0.000	11.61	3.04	5.25	Finanzas y activ. in	Sector por hogar			ES01	6399
-9.48	0.000	10.69	2.50	4.68	Cuentapropia (profes	Clase ocupacional 97			SE06	1542
-10.52	0.000	12.77	6.00	9.41	6° Decil	Decil SPAD			CL04	1375
-10.55	0.000	7.63	1.19	3.13	Empleador (Hasta 5 t	Clase ocupacional 97			DE06	2764
-14.25	0.000	9.46	3.69	7.81	Pequeños propietario	Clase agregada 97			CL03	918
-14.73	0.000	13.22	12.57	19.06	Secundario completo	Promedio de años de escolaridad			CL02	2293
-15.65	0.000	7.89	2.73	6.95	Enseñanza	Sector por hogar			ES05	5597
-17.42	0.000	15.43	33.27	43.24	*Reponse manquante*	Establecimiento por hogar			SE08	2041
-20.10	0.000	6.45	2.80	8.71	8° Decil	Decil SPAD			36	12695
-20.37	0.000	1.06	0.20	3.87	Desocupados	Clase ocupacional 97			DE08	2558
-20.37	0.000	1.06	0.20	3.87	Desocupados	Clase agregada 97			CL10	1135
-20.62	0.000	5.41	2.09	7.75	7° Decil	Decil SPAD			CL05	1135
-21.81	0.000	4.19	1.49	7.15	9° Decil	Decil SPAD			DE07	2275
-22.25	0.000	0.09	0.02	3.83	Profesional asalaria	Clase ocupacional 97			DE09	2100
-24.19	0.000	0.67	0.17	5.05	Empleador o Patrón (Clase agregada 97			CL02	1124
-28.27	0.000	4.80	3.02	12.64	Trabaj. Formal (prof	Clase ocupacional 97			CL01	1482
-28.39	0.000	0.51	0.17	6.66	10° Decil	Decil SPAD			CL05	3712
-29.83	0.000	0.87	0.34	7.79	Primario incompleto	Promedio de años de escolaridad			DE10	1956
-30.17	0.000	5.50	4.31	15.72	Superior o universit	Promedio de años de escolaridad			ES02	2288
-31.01	0.000	16.73	70.41	84.40	Sin Hacinamiento	Hacinamiento			ES06	4616
-31.63	0.000	0.18	0.07	7.67	Superior o universit	Promedio de años de escolaridad			HA02	24780
-46.31	0.000	0.44	0.36	16.33	Inactivos	Clase agregada 97			ES07	2253
-46.31	0.000	0.44	0.36	16.33	Inactivos	Clase ocupacional 97			CL06	4794
-46.31	0.000	0.44	0.36	16.33	*Reponse manquante*	Sector por hogar			CL11	4794
									35	4794

CLASSE 2 / 8

V.TEST	PROBA	CLA/	MOD/	MOD/CLA	GLOBAL	MODALITES	CHARACTERISTIQUES	DES VARIABLES	IDEN	POIDS
CLASSE 2 / 8										
63.80	0.000	40.65	91.70	66.56	29.51	CLASSE 2 / 8	Trabajadores	Clase agregada 97	cc2c	8663
62.50	0.000	57.23	53.38	27.52	Trabaj. Formal (oper	Clase ocupacional 97			CL03	19543
53.20	0.000	59.89	38.69	19.06	Secundario completo	Promedio de años de escolaridad			CL06	8080
49.40	0.000	34.37	98.33	84.40	Sin Hacinamiento	Hacinamiento			ES05	5597
49.20	0.000	33.56	99.61	87.56	Baño uso exclusivo	Baño			HA02	24780
33.43	0.000	46.85	34.61	21.79	Público	Establecimiento por hogar			F001	25709
33.42	0.000	53.93	23.11	12.64	Trabaj. Formal (prof	Clase ocupacional 97			ES01	6399
31.58	0.000	60.09	15.78	7.75	7° Decil	Decil SPAD			CL05	3712
29.48	0.000	55.03	17.56	9.41	6° Decil	Decil SPAD			DE07	2275
27.18	0.000	39.52	46.59	34.78	Privado	Establecimiento por hogar			DE06	2764
24.79	0.000	48.17	19.40	11.89	Administ. pública	Sector por hogar			ES02	10212
19.12	0.000	46.75	13.62	8.60	4° Decil	Decil SPAD			SE07	3490
15.80	0.000	36.81	31.71	25.42	Secundario incomplet	Promedio de años de escolaridad			DE04	2524
13.92	0.000	41.87	12.36	8.71	8° Decil	Decil SPAD			ES04	7462
13.70	0.000	43.31	10.20	6.95	Enseñanza	Sector por hogar			DE08	2558
13.48	0.000	39.78	15.33	11.37	Industria electricid	Sector por hogar			SE08	2041
13.35	0.000	39.11	16.65	12.56	Comercio	Sector por hogar			SE02	3338
13.01	0.000	40.97	12.24	8.81	5° Decil	Decil SPAD			SE04	3687
10.63	0.000	39.78	10.00	7.41	Hoteleria y transpor	Sector por hogar			DE05	2587
									SE05	2177

8.89	0.000	30.83	79.40	76.00	Propietario	Tenencia de vivienda	TE01	22313
7.70	0.000	34.32	18.28	15.72	Superior o universit	Promedio de años de escolaridad	ES06	4616
6.92	0.000	40.09	4.25	3.13	Empleador (Hasta 5 t	Clase ocupacional 97	CL03	918
5.49	0.000	35.99	6.15	5.04	Salud y servicios so	Sector por hogar	SE09	1481
4.89	0.000	35.15	6.26	5.25	Finanzas y activ. in	Sector por hogar	SE06	1542
3.66	0.000	33.18	7.61	6.76	Otros Servicios	Sector por hogar	SE10	1986
3.54	0.000	31.86	15.18	14.06	Inquilino	Tenencia de vivienda	TE02	4127
-3.28	0.001	26.39	6.50	7.26	Sin especificar	Decil SPAD	DE12	2133
-6.93	0.000	21.38	3.39	4.68	Cuentapropia (profes	Clase ocupacional 97	CL04	1375
-11.34	0.000	22.08	10.22	13.65	Cuentapropia (operat	Clase ocupacional 97	CL07	4008
-18.31	0.000	9.06	1.36	4.44	Empleo doméstico	Sector por hogar	SE11	1303
-18.37	0.000	3.64	0.31	2.53	Baño uso compartido	Baño	P002	742
-19.24	0.000	14.35	4.47	9.18	Construcción	Sector por hogar	SE03	2696
-21.61	0.000	10.71	2.65	7.31	Ocupante gratuito o	Tenencia de vivienda	TE04	2147
-27.78	0.000	11.57	5.00	12.75	Trabajador informal	Clase ocupacional 97	CL08	3743
-28.22	0.000	0.00	0.00	3.83	Profesional asalaria	Clase ocupacional 97	CL02	1124
-28.36	0.000	0.00	0.00	3.87	Desocupados	Clase ocupacional 97	CL10	1135
-28.36	0.000	0.00	0.00	3.87	Desocupados	Clase agregada 97	CL05	1135
-28.53	0.000	2.09	0.36	5.05	Empleador o Patrón (Clase agregada 97	CL01	1482
-29.18	0.000	9.06	3.27	10.64	2° Decil	Decil SPAD	DE02	3125
-33.82	0.000	14.10	11.25	23.56	Primario completo	Promedio de años de escolaridad	ES03	6916
-37.64	0.000	0.00	0.00	6.66	10° Decil	Decil SPAD	DE10	1956
-40.54	0.000	0.00	0.00	7.67	Superior o universit	Promedio de años de escolaridad	ES07	2253
-40.87	0.000	0.00	0.00	7.79	Primario incompleto	Promedio de años de escolaridad	ES02	2288
-45.56	0.000	0.21	0.07	9.88	No tiene baño	Baño	P003	2901
-49.40	0.000	3.17	1.67	15.60	Con Hacinamiento	Hacinamiento	HA01	4580
-51.55	0.000	0.22	0.09	12.44	1° Decil	Decil SPAD	DE01	3653
-57.20	0.000	12.64	18.53	43.24	*Reponse manquante*	Establecimiento por hogar	36	12695
-60.75	0.000	0.04	0.02	16.33	*Reponse manquante*	Sector por hogar	35	4794
-60.75	0.000	0.04	0.02	16.33	Inactivos	Clase ocupacional 97	CL11	4794
-60.75	0.000	0.04	0.02	16.33	Inactivos	Clase agregada 97	CL06	4794

CLASSE 3 / 8

V.TEST	PROBA	POURCENTAGES			MODALITES		IDEN	POIDS
		CLA/MOD	MOD/CLA	GLOBAL	CARACTERISTIQUES	DES VARIABLES		

CLASSE 3 / 8								

31.83	0.000	21.06	54.57	1.49	CLASSE 3 / 8		cc3c	438
31.83	0.000	21.06	54.57	3.87	Desocupados	Clase ocupacional 97	CL10	1135
22.56	0.000	3.22	93.38	43.24	*Reponse manquante*	Clase agregada 97	CL05	1135
13.20	0.000	5.55	29.00	7.79	*Reponse manquante*	Establecimiento por hogar	36	12695
12.33	0.000	4.69	31.05	9.88	Primario incompleto	Promedio de años de escolaridad	ES02	2288
10.15	0.000	3.32	36.30	16.33	No tiene baño	Baño	P003	2901
10.15	0.000	3.32	36.30	16.33	Inactivos	Clase ocupacional 97	CL11	4794
10.15	0.000	3.32	36.30	16.33	*Reponse manquante*	Sector por hogar	35	4794
6.97	0.000	3.54	17.35	7.31	Inactivos	Clase agregada 97	CL06	4794
6.16	0.000	3.04	18.72	9.18	Ocupante gratuito o	Tenencia de vivienda	TE04	2147
3.61	0.000	2.84	8.45	4.44	Construcción	Sector por hogar	SE03	2696
-3.40	0.000	0.65	2.97	6.76	Empleo doméstico	Sector por hogar	SE11	1303
-3.76	0.000	1.34	68.04	76.00	Otros Servicios	Sector por hogar	SE10	1986
-3.82	0.000	0.81	6.85	12.56	Propietario	Tenencia de vivienda	TE01	22313
-3.83	0.000	0.45	1.60	5.25	Comercio	Sector por hogar	SE04	3687
-4.28	0.000	0.74	6.16	12.44	Finanzas y activ. in	Sector por hogar	SE06	1542
-4.61	0.000	0.78	8.22	15.72	1° Decil	Decil SPAD	DE01	3653
-4.63	0.000	0.27	0.91	5.04	Superior o universit	Promedio de años de escolaridad	ES06	4616
-4.80	0.000	0.00	0.00	3.13	Salud y servicios so	Sector por hogar	SE09	1481
-4.81	0.000	0.67	5.71	12.75	Empleador (Hasta 5 t	Clase ocupacional 97	CL03	918
-5.33	0.000	0.36	1.83	7.67	Trabajador informal	Clase ocupacional 97	CL08	3743
-5.41	0.000	0.00	0.00	3.83	Superior o universit	Promedio de años de escolaridad	ES07	2253
-6.06	0.000	0.31	1.83	8.81	Profesional asalaria	Clase ocupacional 97	CL02	1124
-6.08	0.000	0.00	0.00	4.68	5° Decil	Decil SPAD	DE05	2587
-6.34	0.000	0.00	0.00	5.05	Cuentapropia (profes	Clase ocupacional 97	CL04	1375
-6.36	0.000	0.15	0.68	6.95	Empleador o Patrón (Clase agregada 97	CL01	1482
-7.32	0.000	0.05	0.23	7.26	Enseñanza	Sector por hogar	SE08	2041
-7.42	0.000	0.00	0.00	6.66	Sin especificar	Decil SPAD	DE12	2133
-7.62	0.000	0.04	0.23	7.75	10° Decil	Decil SPAD	DE10	1956
-7.72	0.000	0.00	0.00	7.15	7° Decil	Decil SPAD	DE07	2275
-7.83	0.000	0.23	1.83	11.89	9° Decil	Decil SPAD	DE09	2100
-7.94	0.000	0.16	1.14	10.64	Administ. pública	Sector por hogar	SE07	3490
-8.11	0.000	0.00	0.00	7.81	2° Decil	Decil SPAD	DE02	3125
-8.23	0.000	0.43	5.48	19.06	Pequeños propietario	Clase agregada 97	CL02	2293
-8.56	0.000	0.00	0.00	8.60	Secundario completo	Promedio de años de escolaridad	ES05	5597
-8.63	0.000	0.00	0.00	8.71	4° Decil	Decil SPAD	DE04	2524
-9.01	0.000	0.00	0.00	9.41	8° Decil	Decil SPAD	DE08	2558
-9.24	0.000	0.15	1.37	13.65	6° Decil	Decil SPAD	DE06	2764
-9.88	0.000	0.00	0.00	11.10	Cuentapropia (operat	Clase ocupacional 97	CL07	4008
-10.63	0.000	0.00	0.00	12.64	3° Decil	Decil SPAD	DE03	3260
-11.87	0.000	1.12	65.75	87.56	Trabaj. Formal (prof	Clase ocupacional 97	CL05	3712
-14.16	0.000	0.02	0.23	21.79	Baño uso exclusivo	Baño	P001	25709
-14.20	0.000	0.27	6.39	34.78	Público	Establecimiento por hogar	ES01	6399
-16.06	0.000	0.02	0.46	27.52	Privado	Establecimiento por hogar	ES02	10212
-26.22	0.000	0.17	7.53	66.56	Trabaj. Formal (oper	Clase ocupacional 97	CL06	8080
					Trabajadores	Clase agregada 97	CL03	19543

CLASSE 4 / 8

V.TEST	PROBA	POURCENTAGES			MODALITES		IDEN	POIDS
		CLA/MOD	MOD/CLA	GLOBAL	CARACTERISTIQUES	DES VARIABLES		

CLASSE 4 / 8								

89.78	0.000	53.21	83.50	10.41	CLASSE 4 / 8		cc4c	3055
89.78	0.000	53.21	83.50	16.33	Inactivos	Clase agregada 97	CL06	4794
89.78	0.000	53.21	83.50	16.33	*Reponse manquante*	Sector por hogar	35	4794
61.47	0.000	22.33	92.80	43.24	Inactivos	Clase ocupacional 97	CL11	4794
32.34	0.000	12.31	99.87	84.40	*Reponse manquante*	Establecimiento por hogar	36	12695
25.20	0.000	11.77	99.05	87.56	Sin Hacinamiento	Hacinamiento	HA02	24780
22.86	0.000	25.32	21.44	8.81	Baño uso exclusivo	Baño	P001	25709
12.70	0.000	14.63	33.13	23.56	5° Decil	Decil SPAD	DE05	2587
10.17	0.000	14.80	22.36	15.72	Primario completo	Promedio de años de escolaridad	ES03	6916
9.52	0.000	16.26	13.62	8.71	Superior o universit	Promedio de años de escolaridad	ES06	4616
9.50	0.000	15.99	14.47	9.41	8° Decil	Decil SPAD	DE08	2558
9.24	0.000	16.48	12.27	7.75	6° Decil	Decil SPAD	DE06	2764
6.70	0.000	14.95	10.28	7.15	7° Decil	Decil SPAD	DE07	2275
5.36	0.000	10.94	79.87	76.00	9° Decil	Decil SPAD	DE09	2100
					Propietario	Tenencia de vivienda	TE01	22313

4.57	0.000	14.71	5.47	3.87	Desocupados	Clase ocupacional 97	CL10	1135
4.57	0.000	14.71	5.47	3.87	Desocupados	Clase agregada 97	CL05	1135
4.00	0.000	12.21	16.50	14.06	Inquilino	Tenencia de vivienda	TE02	4127
-2.59	0.005	8.77	6.12	7.26	Sin especificar	Decil SPAD	DE12	2133
-7.02	0.000	3.50	0.85	2.53	Baño uso compartido	Baño	P002	742
-7.67	0.000	2.42	0.49	2.12	Sector primario	Sector por hogar	SE01	621
-7.67	0.000	5.99	4.48	7.79	Primario incompleto	Promedio de años de escolaridad	ES02	2288
-8.78	0.000	6.23	6.64	11.10	3° Decil	Decil SPAD	DE03	3260
-9.43	0.000	2.40	0.72	3.13	Empleador (Hasta 5 t	Clase ocupacional 97	CL03	918
-9.54	0.000	7.57	18.49	25.42	Secundario incomplet	Promedio de años de escolaridad	ES04	7462
-12.79	0.000	2.97	1.90	6.66	10° Decil	Decil SPAD	DE10	1956
-12.80	0.000	3.26	2.29	7.31	Ocupante gratuito o	Tenencia de vivienda	TE04	2147
-13.32	0.000	2.77	1.80	6.76	Otros Servicios	Sector por hogar	SE10	1986
-13.68	0.000	2.69	1.80	6.95	Enseñanza	Sector por hogar	SE08	2041
-14.12	0.000	1.00	0.43	4.44	Empleo doméstico	Sector por hogar	SE11	1303
-14.12	0.000	1.56	0.79	5.25	Finanzas y activ. in	Sector por hogar	SE06	1542
-14.31	0.000	1.09	0.49	4.68	Cuentapropia (profes	Clase ocupacional 97	CL04	1375
-14.35	0.000	3.78	3.86	10.64	2° Decil	Decil SPAD	DE02	3125
-14.74	0.000	1.15	0.56	5.04	Salud y servicios so	Sector por hogar	SE09	1481
-15.20	0.000	2.25	1.60	7.41	Hotelería y transpor	Sector por hogar	SE05	2177
-15.65	0.000	0.00	0.00	3.83	Profesional asalaria	Clase ocupacional 97	CL02	1124
-17.26	0.000	1.61	1.21	7.81	Pequeños propietario	Clase agregada 97	CL02	2293
-17.80	0.000	0.07	0.03	5.05	Empleador o Patrón (Clase agregada 97	CL01	1482
-18.13	0.000	1.85	1.64	9.18	Construcción	Sector por hogar	SE03	2696
-20.34	0.000	1.86	2.03	11.37	Industria electricid	Sector por hogar	SE02	3338
-20.42	0.000	2.21	2.68	12.64	Trabaj. Formal (prof	Clase ocupacional 97	CL05	3712
-20.79	0.000	0.40	0.29	7.67	Superior o universit	Promedio de años de escolaridad	ES07	2253
-20.81	0.000	2.06	2.49	12.56	Comercio	Sector por hogar	SE04	3687
-21.86	0.000	1.55	1.77	11.89	Administ. pública	Sector por hogar	SE07	3490
-22.71	0.000	1.80	2.36	13.65	Cuentapropia (operat	Clase ocupacional 97	CL07	4008
-25.16	0.000	0.10	0.10	9.88	No tiene baño	Baño	P003	2901
-26.42	0.000	0.59	0.72	12.75	Trabajador informal	Clase ocupacional 97	CL08	3743
-28.44	0.000	0.11	0.13	12.44	1° Decil	Decil SPAD	DE01	3653
-30.73	0.000	1.56	3.27	21.79	Público	Establecimiento por hogar	ES01	6399
-32.34	0.000	0.09	0.13	15.60	Con Hacinamiento	Hacinamiento	HA01	4580
-36.19	0.000	1.41	3.73	27.52	Trabaj. Formal (oper	Clase ocupacional 97	CL06	8080
-43.58	0.000	1.17	3.90	34.78	Privado	Establecimiento por hogar	ES02	10212
-70.09	0.000	1.48	9.49	66.56	Trabajadores	Clase agregada 97	CL03	19543

CLASE 5 / 8

V.TEST	PROBA	CLA/	MOD	MOD/CLA	GLOBAL	POURCENTAGES	MODALITES	CARACTERISTIQUES	DES VARIABLES	IDEN	POIDS

CLASE 5 / 8											

72.21	0.000	65.47	55.13	7.79	9.25	CLASE 5 / 8	Primario incompleto	Promedio de años de escolaridad		cc5c	2717
54.10	0.000	33.44	59.00	16.33	16.33	Inactivos	Clase agregada 97	Clase agregada 97		ES02	2288
54.10	0.000	33.44	59.00	16.33	16.33	*Reponse manquante*	Sector por hogar	Sector por hogar		CL06	4794
54.10	0.000	33.44	59.00	16.33	16.33	Inactivos	Clase ocupacional 97	Clase ocupacional 97		35	4794
51.43	0.000	18.89	88.26	43.24	43.24	*Reponse manquante*	Establecimiento por hogar	Establecimiento por hogar		CL11	4794
33.43	0.000	46.08	19.25	3.87	3.87	Desocupados	Clase ocupacional 97	Clase ocupacional 97		36	12695
33.43	0.000	46.08	19.25	3.87	3.87	Desocupados	Clase ocupacional 97	Clase ocupacional 97		CL10	1135
26.65	0.000	10.83	98.75	84.40	84.40	Sin Hacinamiento	Hacinamiento	Hacinamiento		CL05	1135
17.19	0.000	18.31	21.97	11.10	11.10	3° Decil	Decil SPAD	Decil SPAD		HA02	24780
10.29	0.000	14.15	19.03	12.44	12.44	1° Decil	Decil SPAD	Decil SPAD		DE03	3260
9.97	0.000	14.46	16.64	10.64	10.64	2° Decil	Decil SPAD	Decil SPAD		DE01	3653
8.39	0.000	14.67	11.59	7.31	7.31	Ocupante gratuito o	Tenencia de vivienda	Tenencia de vivienda		DE02	3125
5.87	0.000	12.60	12.00	8.81	8.81	5° Decil	Decil SPAD	Decil SPAD		TE04	2147
5.67	0.000	15.77	4.31	2.53	2.53	Baño uso compartido	Baño	Baño		DE05	2587
4.58	0.000	9.68	79.54	76.00	76.00	Propietario	Tenencia de vivienda	Tenencia de vivienda		P002	742
3.89	0.000	11.31	12.07	9.88	9.88	No tiene baño	Baño	Baño		TE01	22313
3.68	0.000	10.40	26.46	23.56	23.56	Primario completo	Promedio de años de escolaridad	Promedio de años de escolaridad		P003	2901
3.21	0.001	11.90	5.70	4.44	4.44	Empleo doméstico	Sector por hogar	Sector por hogar		ES03	6916
-3.02	0.001	7.61	7.07	8.60	8.60	4° Decil	Decil SPAD	Decil SPAD		SE11	1303
-3.78	0.000	7.31	7.43	9.41	9.41	6° Decil	Decil SPAD	Decil SPAD		DE04	2524
-4.09	0.000	4.83	1.10	2.12	2.12	Sector primario	Sector por hogar	Sector por hogar		DE06	2764
-6.27	0.000	5.54	4.05	6.76	6.76	Otros Servicios	Sector por hogar	Sector por hogar		SE01	621
-6.34	0.000	8.83	83.58	87.56	87.56	Baño uso exclusivo	Baño	Baño		SE10	1986
-7.53	0.000	6.19	9.13	13.65	13.65	Cuentapropia (operat	Clase ocupacional 97	Clase ocupacional 97		P001	25709
-7.71	0.000	5.05	4.23	7.75	7.75	7° Decil	Decil SPAD	Decil SPAD		CL07	4008
-7.75	0.000	5.98	8.24	12.75	12.75	Trabajador informal	Clase ocupacional 97	Clase ocupacional 97		DE07	2275
-8.45	0.000	4.55	3.57	7.26	7.26	Sin especificar	Decil SPAD	Decil SPAD		CL08	3743
-9.10	0.000	4.65	4.38	8.71	8.71	8° Decil	Decil SPAD	Decil SPAD		DE12	2133
-10.08	0.000	3.81	3.05	7.41	7.41	Hotelería y transpor	Sector por hogar	Sector por hogar		DE08	2558
-11.10	0.000	4.67	6.33	12.56	12.56	Comercio	Sector por hogar	Sector por hogar		SE05	2177
-11.44	0.000	2.09	1.14	5.04	5.04	Salud y servicios so	Sector por hogar	Sector por hogar		SE04	3687
-11.86	0.000	2.01	1.14	5.25	5.25	Finanzas y activ. in	Sector por hogar	Sector por hogar		SE09	1481
-12.71	0.000	4.36	6.62	14.06	14.06	Inquilino	Tenencia de vivienda	Tenencia de vivienda		SE06	1542
-12.85	0.000	0.11	0.04	3.13	3.13	Empleador (Hasta 5 t	Clase ocupacional 97	Clase ocupacional 97		TE02	4127
-13.07	0.000	2.38	1.84	7.15	7.15	9° Decil	Decil SPAD	Decil SPAD		CL03	918
-13.39	0.000	3.57	4.38	11.37	11.37	Industria electricid	Sector por hogar	Sector por hogar		DE09	2100
-14.42	0.000	0.58	0.29	4.68	4.68	Cuentapropia (profes	Clase ocupacional 97	Clase ocupacional 97		SE02	3338
-14.69	0.000	0.00	0.00	3.83	3.83	Profesional asalaria	Clase ocupacional 97	Clase ocupacional 97		CL04	1375
-15.58	0.000	1.18	0.85	6.66	6.66	10° Decil	Decil SPAD	Decil SPAD		CL02	1124
-16.98	0.000	0.00	0.00	5.05	5.05	Empleador o Patrón (Clase agregada 97	Clase agregada 97		DE10	1956
-17.40	0.000	0.69	0.52	6.95	6.95	Enseñanza	Sector por hogar	Sector por hogar		CL01	1482
-18.71	0.000	0.58	0.48	7.67	7.67	Superior o universit	Promedio de años de escolaridad	Promedio de años de escolaridad		SE08	2041
-19.56	0.000	0.39	0.33	7.81	7.81	Pequeños propietario	Clase agregada 97	Clase agregada 97		ES07	2253
-19.82	0.000	1.58	2.02	11.89	11.89	Administ. pública	Sector por hogar	Sector por hogar		CL02	2293
-22.16	0.000	3.39	9.31	25.42	25.42	Secundario incomplet	Promedio de años de escolaridad	Promedio de años de escolaridad		SE07	3490
-23.74	0.000	1.43	2.43	15.72	15.72	Superior o universit	Promedio de años de escolaridad	Promedio de años de escolaridad		ES04	7462
-24.02	0.000	2.00	4.12	19.06	19.06	Secundario completo	Promedio de años de escolaridad	Promedio de años de escolaridad		ES06	4616
-26.65	0.000	0.74	1.25	15.60	15.60	Con Hacinamiento	Hacinamiento	Hacinamiento		ES05	5597
-27.06	0.000	0.08	0.11	12.64	12.64	Trabaj. Formal (prof	Clase ocupacional 97	Clase ocupacional 97		HA01	4580
-31.50	0.000	0.88	2.06	21.79	21.79	Público	Establecimiento por hogar	Establecimiento por hogar		CL05	3712
-31.62	0.000	2.58	9.68	34.78	34.78	Privado	Establecimiento por hogar	Establecimiento por hogar		ES01	6399
-34.86	0.000	1.10	3.28	27.52	27.52	Trabaj. Formal (oper	Clase ocupacional 97	Clase ocupacional 97		ES02	10212
-51.64	0.000	2.89	20.76	66.56	66.56	Trabajadores	Clase agregada 97	Clase agregada 97		CL06	8080
										CL03	19543

CLASE 6 / 8

V.TEST	PROBA	CLA/	MOD	MOD/CLA	GLOBAL	POURCENTAGES	MODALITES	CARACTERISTIQUES	DES VARIABLES	IDEN	POIDS
--------	-------	------	-----	---------	--------	--------------	-----------	------------------	---------------	------	-------

84.96	0.000	54.83	75.07	11.39	CLASSE 6 / 8		cc6c	3345
78.60	0.000	58.75	64.16	15.60	Con Hacinamiento	Hacinamiento	HA01	4580
75.44	0.000	64.60	56.02	12.44	1° Decil	Decil SPAD	DE01	3653
44.92	0.000	36.79	41.17	9.88	No tiene baño	Baño	P003	2901
40.08	0.000	25.85	43.45	12.75	Trabajador informal	Clase ocupacional 97	CL08	3743
32.78	0.000	15.35	89.66	23.56	Primario completo	Promedio de años de escolaridad	ES03	6916
31.73	0.000	32.90	26.52	66.56	Trabajadores	Clase agregada 97	CL03	19543
29.81	0.000	34.56	22.18	9.18	Construcción	Sector por hogar	SE03	2696
25.59	0.000	24.58	29.45	7.31	Ocupante gratuito o	Tenencia de vivienda	TE04	2147
24.46	0.000	36.61	14.26	13.65	Cuentapropia (operat	Clase ocupacional 97	CL07	4008
18.96	0.000	16.31	49.81	4.44	Empleo doméstico	Sector por hogar	SE11	1303
18.72	0.000	37.47	8.31	34.78	Privado	Establecimiento por hogar	ES02	10212
16.79	0.000	21.22	19.82	2.53	Baño uso compartido	Baño	P002	742
14.76	0.000	21.72	14.86	10.64	2° Decil	Decil SPAD	DE02	3125
6.24	0.000	15.91	9.45	7.79	Primario incompleto	Promedio de años de escolaridad	ES02	2288
4.08	0.000	16.91	3.14	6.76	Otros Servicios	Sector por hogar	SE10	1986
3.43	0.000	14.71	4.99	2.12	Sector primario	Sector por hogar	SE01	621
3.43	0.000	14.71	4.99	3.87	Desocupados	Clase ocupacional 97	CL10	1135
3.43	0.000	14.71	4.99	3.87	Desocupados	Clase agregada 97	CL05	1135
-4.31	0.000	10.48	39.76	43.24	*Reponse manquante*	Establecimiento por hogar	36	12695
-7.41	0.000	7.67	7.47	11.10	3° Decil	Decil SPAD	DE03	3260
-8.04	0.000	5.24	2.15	4.68	Cuentapropia (profes	Clase ocupacional 97	CL04	1375
-9.52	0.000	5.58	3.56	7.26	Sin especificar	Decil SPAD	DE12	2133
-9.59	0.000	6.82	7.12	11.89	Administ. pública	Sector por hogar	SE07	3490
-11.36	0.000	6.49	8.01	14.06	Inquilino	Tenencia de vivienda	TE02	4127
-11.86	0.000	3.11	1.38	5.04	Salud y servicios so	Sector por hogar	SE09	1481
-12.10	0.000	3.11	1.43	5.25	Finanzas y activ. in	Sector por hogar	SE06	1542
-12.18	0.000	1.20	0.33	3.13	Empleador (Hasta 5 t	Clase ocupacional 97	CL03	918
-12.70	0.000	7.70	18.59	27.52	Trabaj. Formal (oper	Clase ocupacional 97	CL06	8080
-12.78	0.000	10.02	66.82	76.00	Propietario	Tenencia de vivienda	TE01	22313
-13.83	0.000	3.62	2.48	7.81	Pequeños propietario	Clase agregada 97	CL02	2293
-16.13	0.000	2.16	1.32	6.95	Enseñanza	Sector por hogar	SE08	2041
-16.15	0.000	2.93	2.21	8.60	4° Decil	Decil SPAD	DE04	2524
-16.44	0.000	0.00	0.00	3.83	Profesional asalaria	Clase ocupacional 97	CL02	1124
-18.31	0.000	5.41	10.34	21.79	Público	Establecimiento por hogar	ES01	6399
-19.00	0.000	0.00	0.00	5.05	Empleador o Patrón (Clase agregada 97	CL01	1482
-19.20	0.000	1.82	1.41	8.81	5° Decil	Decil SPAD	DE05	2587
-20.89	0.000	0.26	0.15	6.66	10° Decil	Decil SPAD	DE10	1956
-21.94	0.000	0.19	0.12	7.15	9° Decil	Decil SPAD	DE09	2100
-22.42	0.000	0.31	0.21	7.75	7° Decil	Decil SPAD	DE07	2275
-22.82	0.000	0.18	0.12	7.67	Superior o universit	Promedio de años de escolaridad	ES07	2253
-23.03	0.000	0.80	0.66	9.41	6° Decil	Decil SPAD	DE06	2764
-23.99	0.000	0.27	0.21	8.71	8° Decil	Decil SPAD	DE08	2558
-27.09	0.000	1.77	2.54	16.33	Inactivos	Clase agregada 97	CL06	4794
-27.09	0.000	1.77	2.54	16.33	*Reponse manquante*	Sector por hogar	35	4794
-27.09	0.000	1.77	2.54	16.33	Inactivos	Clase ocupacional 97	CL11	4794
-27.56	0.000	2.29	3.83	19.06	Secundario completo	Promedio de años de escolaridad	ES05	5597
-28.67	0.000	0.40	0.45	12.64	Trabaj. Formal (prof	Clase ocupacional 97	CL05	3712
-29.30	0.000	1.06	1.46	15.72	Superior o universit	Promedio de años de escolaridad	ES06	4616
-78.97	0.000	4.63	35.61	87.56	Baño uso exclusivo	Baño	P001	25709
-84.96	0.000	3.37	24.93	84.40	Sin Hacinamiento	Hacinamiento	HA02	24780

CLASSE 7 / 8

V.TEST	PROBA	CLA/	MOD	POURCENTAGES	MODALITES	DES VARIABLES	IDEN	POIDS
		MOD/CLA	GLOBAL		CARACTERISTIQUES			
				12.83	CLASSE 7 / 8		cc7c	3767
47.29	0.000	37.02	45.37	15.72	Superior o universit	Promedio de años de escolaridad	ES06	4616
45.93	0.000	53.99	28.03	6.66	10° Decil	Decil SPAD	DE10	1956
40.09	0.000	44.88	27.32	7.81	Pequeños propietario	Clase agregada 97	CL02	2293
38.95	0.000	35.59	35.07	12.64	Trabaj. Formal (prof	Clase ocupacional 97	CL05	3712
38.34	0.000	43.68	26.12	7.67	Superior o universit	Promedio de años de escolaridad	ES07	2253
31.37	0.000	14.99	98.62	84.40	Sin Hacinamiento	Hacinamiento	HA02	24780
31.26	0.000	46.11	16.83	4.68	Cuentapropia (profes	Clase ocupacional 97	CL04	1375
29.19	0.000	36.67	20.44	7.15	9° Decil	Decil SPAD	DE09	2100
28.93	0.000	14.54	99.23	87.56	Baño uso exclusivo	Baño	P001	25709
23.12	0.000	43.03	10.49	3.13	Empleador (Hasta 5 t	Clase ocupacional 97	CL03	918
21.95	0.000	30.57	16.56	6.95	Enseñanza	Sector por hogar	SE08	2041
19.88	0.000	31.65	12.95	5.25	Finanzas y activ. in	Sector por hogar	SE06	1542
19.53	0.000	26.47	17.97	8.71	8° Decil	Decil SPAD	DE08	2558
17.60	0.000	29.69	11.68	5.05	Empleador o Patrón (Clase agregada 97	CL01	1482
13.62	0.000	19.77	21.66	14.06	Inquilino	Tenencia de vivienda	TE02	4127
13.16	0.000	22.78	12.90	7.26	Sin especificar	Decil SPAD	DE12	2133
12.74	0.000	17.71	30.08	21.79	Público	Establecimiento por hogar	ES01	6399
7.98	0.000	20.05	7.88	5.04	Salud y servicios so	Sector por hogar	SE09	1481
5.06	0.000	18.06	5.39	3.83	Profesional asalaria	Clase ocupacional 97	CL02	1124
3.72	0.000	13.67	46.06	43.24	*Reponse manquante*	Establecimiento por hogar	36	12695
-2.49	0.006	11.12	6.42	7.41	Hotelería y transpor	Sector por hogar	SE05	2177
-3.16	0.001	10.73	6.48	7.75	7° Decil	Decil SPAD	DE07	2275
-4.04	0.000	11.22	16.67	19.06	Secundario completo	Promedio de años de escolaridad	ES05	5597
-4.30	0.000	12.35	73.16	76.00	Propietario	Tenencia de vivienda	TE01	22313
-5.19	0.000	10.07	8.92	11.37	Industria electricid	Sector por hogar	SE02	3338
-9.81	0.000	2.70	0.53	2.53	Baño uso compartido	Baño	P002	742
-9.85	0.000	7.24	5.31	9.41	6° Decil	Decil SPAD	DE06	2764
-11.77	0.000	5.40	3.08	7.31	Ocupante gratuito o	Tenencia de vivienda	TE04	2147
-13.47	0.000	1.94	0.58	3.87	Desocupados	Clase ocupacional 97	CL10	1135
-13.47	0.000	1.94	0.58	3.87	Desocupados	Clase agregada 97	CL05	1135
-14.65	0.000	4.60	3.16	8.81	5° Decil	Decil SPAD	DE05	2587
-15.38	0.000	1.46	0.50	4.44	Empleo doméstico	Sector por hogar	SE11	1303
-15.54	0.000	4.34	3.11	9.18	Construcción	Sector por hogar	SE03	2696
-15.63	0.000	6.40	8.15	16.33	Inactivos	Clase agregada 97	CL06	4794
-15.63	0.000	6.40	8.15	16.33	Inactivos	Clase ocupacional 97	CL11	4794
-15.63	0.000	6.40	8.15	16.33	*Reponse manquante*	Sector por hogar	35	4794
-15.84	0.000	8.71	23.60	34.78	Privado	Establecimiento por hogar	ES02	10212
-17.48	0.000	4.78	4.75	12.75	Trabajador informal	Clase ocupacional 97	CL08	3743
-17.99	0.000	2.97	1.99	8.60	4° Decil	Decil SPAD	DE04	2524
-20.24	0.000	9.96	51.69	66.56	Trabajadores	Clase agregada 97	CL03	19543
-21.55	0.000	2.64	2.28	11.10	3° Decil	Decil SPAD	DE03	3260
-23.09	0.000	2.99	3.19	13.65	Cuentapropia (operat	Clase ocupacional 97	CL07	4008
-23.97	0.000	0.35	0.21	7.79	Primario incompleto	Promedio de años de escolaridad	ES02	2288
-26.13	0.000	0.93	0.77	10.64	2° Decil	Decil SPAD	DE02	3125
-27.35	0.000	0.31	0.24	9.88	No tiene baño	Baño	P003	2901
-29.37	0.000	0.68	0.66	12.44	1° Decil	Decil SPAD	DE01	3653

-29.88	0.000	3.82	7.57	25.42	Secundario incomplet	Promedio de años de escolaridad	ES04	7462
-30.50	0.000	4.05	8.68	27.52	Trabaj. Formal (oper	Clase ocupacional 97	CL06	8080
-31.37	0.000	1.14	1.38	15.60	Con Hacinamiento	Hacinamiento	HA01	4580
-36.17	0.000	1.91	3.50	23.56	Primario completo	Promedio de años de escolaridad	ES03	6916

CLASSE 8 / 8

V.TEST	PROBA	POURCENTAGES			MODALITES	CARACTERISTIQUES	DES VARIABLES	IDEN	POIDS
		CLA/MOD	MOD/CLA	GLOBAL					
				5.06	CLASSE 8 / 8		cc8c	1487	
75.91	0.000	54.64	82.78	7.67	Superior o universit	Promedio de años de escolaridad	ES07	2253	
71.72	0.000	81.85	61.87	3.83	Profesional asalaria	Clase ocupacional 97	CL02	1124	
70.62	0.000	67.48	67.25	5.05	Empleador o Patrón (Clase agregada 97	CL01	1482	
52.19	0.000	41.10	54.07	6.66	10° Decil	Decil SPAD	DE10	1956	
23.76	0.000	11.38	48.96	21.79	Público	Establecimiento por hogar	ES01	6399	
23.10	0.000	21.67	21.59	5.04	Salud y servicios so	Sector por hogar	SE09	1481	
19.34	0.000	5.92	98.72	84.40	Sin Hacinamiento	Hacinamiento	HA02	24780	
18.25	0.000	5.75	99.46	87.56	Baño uso exclusivo	Baño	P001	25709	
14.89	0.000	13.10	18.49	7.15	9° Decil	Decil SPAD	DE09	2100	
14.43	0.000	14.46	15.00	5.25	Finanzas y activ. in	Sector por hogar	SE06	1542	
14.13	0.000	14.91	13.79	4.68	Cuentapropia (profes	Clase ocupacional 97	CL04	1375	
13.75	0.000	12.54	17.22	6.95	Enseñanza	Sector por hogar	SE08	2041	
12.21	0.000	11.16	17.22	7.81	Pequeños propietario	Clase agregada 97	CL02	2293	
10.64	0.000	9.11	21.39	11.89	Administ. pública	Sector por hogar	SE07	3490	
9.55	0.000	9.94	14.26	7.26	Sin especificar	Decil SPAD	DE12	2133	
6.25	0.000	7.15	19.84	14.06	Inquilino	Tenencia de vivienda	TE02	4127	
-2.52	0.006	4.03	6.93	8.71	8° Decil	Decil SPAD	DE08	2558	
-6.53	0.000	2.99	7.46	12.64	Trabaj. Formal (prof	Clase ocupacional 97	CL05	3712	
-7.12	0.000	2.70	6.05	11.37	Industria electricid	Sector por hogar	SE02	3338	
-7.32	0.000	0.40	0.20	2.53	Baño uso compartido	Baño	P002	742	
-7.34	0.000	2.05	2.96	7.31	Ocupante gratuito o	Tenencia de vivienda	TE04	2147	
-7.83	0.000	1.76	2.35	6.76	Otros Servicios	Sector por hogar	SE10	1986	
-8.04	0.000	1.89	2.89	7.75	7° Decil	Decil SPAD	DE07	2275	
-8.70	0.000	1.93	3.50	9.18	Construcción	Sector por hogar	SE03	2696	
-9.06	0.000	0.44	0.34	3.87	Desocupados	Clase ocupacional 97	CL10	1135	
-9.06	0.000	0.44	0.34	3.87	Desocupados	Clase agregada 97	CL05	1135	
-9.71	0.000	1.29	1.88	7.41	Hoteleria y transpor	Sector por hogar	SE05	2177	
-10.86	0.000	3.22	22.13	34.78	Privado	Establecimiento por hogar	ES02	10212	
-11.49	0.000	0.00	0.00	4.44	Empleo doméstico	Sector por hogar	SE11	1303	
-11.98	0.000	3.34	28.51	43.24	*Reponse manquante*	Establecimiento por hogar	36	12695	
-12.42	0.000	1.41	3.50	12.56	Comercio	Sector por hogar	SE04	3687	
-12.66	0.000	0.87	1.61	9.41	6° Decil	Decil SPAD	DE06	2764	
-13.76	0.000	0.50	0.87	8.81	5° Decil	Decil SPAD	DE05	2587	
-14.56	0.000	1.38	4.44	16.33	Inactivos	Clase ocupacional 97	CL11	4794	
-14.56	0.000	1.38	4.44	16.33	*Reponse manquante*	Sector por hogar	35	4794	
-14.56	0.000	1.38	4.44	16.33	Inactivos	Clase agregada 97	CL06	4794	
-14.65	0.000	0.28	0.47	8.60	4° Decil	Decil SPAD	DE04	2524	
-15.19	0.000	0.04	0.07	7.79	Primario incompleto	Promedio de años de escolaridad	ES02	2288	
-16.39	0.000	0.17	0.34	9.88	No tiene baño	Baño	P003	2901	
-18.00	0.000	0.09	0.20	11.10	3° Decil	Decil SPAD	DE03	3260	
-18.05	0.000	0.03	0.07	10.64	2° Decil	Decil SPAD	DE02	3125	
-18.36	0.000	0.24	0.61	12.75	Trabajador informal	Clase ocupacional 97	CL08	3743	
-19.34	0.000	0.41	1.28	15.60	Con Hacinamiento	Hacinamiento	HA01	4580	
-19.52	0.000	0.17	0.47	13.65	Cuentapropia (operat	Clase ocupacional 97	CL07	4008	
-19.69	0.000	0.03	0.07	12.44	1° Decil	Decil SPAD	DE01	3653	
-22.34	0.000	0.32	1.21	19.06	Secundario completo	Promedio de años de escolaridad	ES05	5597	
-27.94	0.000	0.30	1.61	27.52	Trabaj. Formal (oper	Clase ocupacional 97	CL06	8080	
-28.32	0.000	0.01	0.07	23.56	Primario completo	Promedio de años de escolaridad	ES03	6916	
-29.63	0.000	0.01	0.07	25.42	Secundario incomplet	Promedio de años de escolaridad	ES04	7462	
-46.75	0.000	0.77	10.15	66.56	Trabajadores	Clase agregada 97	CL03	19543	

D.2 Año 2002

LECTURE DE LA BASE DE DONNEES
 LECTURE DU FICHIER BASE
 NOM DE LA BASE : C:\Documents and Settings\Administrador\Escritorio\Tesis Bases de datos\6ta etapa Noviembre\Bases 2002\Base
 SPAD\Hog_Bua Octobre 2002 sba.sba
 NOMBRE D'INDIVIDUS : 22832
 NOMBRE DE VARIABLES NUMERIQUES : 49
 NOMBRE DE VARIABLES TEXTUELLES : 0
 SELECTION DES INDIVIDUS ET DES VARIABLES UTILES
 VARIABLES NOMINALES ACTIVES
 6 VARIABLES 41 MODALITES ASSOCIEES

```
-----
44 . Hacinamiento ( 2 MODALITES )
45 . Baño ( 3 MODALITES )
46 . Tenencia de vivienda ( 5 MODALITES )
47 . Decil SPAD ( 12 MODALITES )
48 . Promedio de años de escolaridad ( 8 MODALITES )
49 . Clase ocupacional 02 ( 11 MODALITES )
-----
```

VARIABLES NOMINALES ILLUSTRATIVES
 3 VARIABLES 23 MODALITES ASSOCIEES

```
-----
40 . Clase agregada 02 ( 6 MODALITES )
41 . Sector por hogar ( 13 MODALITES )
42 . Establecimiento por hogar ( 4 MODALITES )
-----
```

INDIVIDUS

```
----- NOMBRE ----- POIDS -----
POIDS DES INDIVIDUS: Poids des individus, uniforme egal a 1. UNIF
RETENUS ..... NITOT = 22832 PITOT = 22832.000
ACTIFS ..... NIACT = 22832 PIACT = 22832.000
SUPPLEMENTAIRES ... NISUP = 0 PISUP = 0.000
-----
```

ANALYSE DES CORRESPONDANCES MULTIPLES

APUREMENT DES MODALITES ACTIVES
 SEUIL (PCMIN) : 1.00 % POIDS: 228.32
 AVANT APUREMENT : 6 QUESTIONS ACTIVES 41 MODALITES ASSOCIEES
 APRES : 6 QUESTIONS ACTIVES 35 MODALITES ASSOCIEES
 POIDS TOTAL DES INDIVIDUS ACTIFS : 22832.00
 TRI-A-PLAT DES QUESTIONS ACTIVES

IDENT	MODALITES LIBELLE	AVANT APUREMENT		APRES APUREMENT		HISTOGRAMME DES POIDS RELATIFS
		EFF.	POIDS	EFF.	POIDS	
44 . Hacinamiento						
HA01	- Con Hacinamiento	3654	3654.00	3654	3654.00	*****
HA02	- Sin Hacinamiento	19178	19178.00	19178	19178.00	*****
45 . Baño						
BA01	- Baño uso exclusivo	21969	21969.00	21969	21969.00	*****
BA02	- Baño uso compartido	862	862.00	863	863.00	***
BA03	- No tiene baño	1	1.00	===	VENTILEE ===	
46 . Tenencia de vivienda						
TE01	- Propietario	17245	17245.00	17295	17295.00	*****
TE02	- Inquilino	3176	3176.00	3226	3226.00	*****
TE03	- Ocupante	205	205.00	===	VENTILEE ===	
TE04	- Ocupante gratuito o	1885	1885.00	1931	1931.00	*****
TE05	- Otros	321	321.00	380	380.00	*
47 . Decil SPAD						
DE01	- 1° Decil	2431	2431.00	2431	2431.00	*****
DE02	- 2° Decil	2452	2452.00	2452	2452.00	*****
DE03	- 3° Decil	2344	2344.00	2344	2344.00	*****
DE04	- 4° Decil	2087	2087.00	2087	2087.00	*****
DE05	- 5° Decil	2082	2082.00	2082	2082.00	*****
DE06	- 6° Decil	1867	1867.00	1867	1867.00	****
DE07	- 7° Decil	1823	1823.00	1823	1823.00	****
DE08	- 8° Decil	1920	1920.00	1920	1920.00	*****
DE09	- 9° Decil	1767	1767.00	1767	1767.00	****
DE10	- 10° Decil	1532	1532.00	1532	1532.00	****
DE11	- Cero ingresos	372	372.00	372	372.00	*
DE12	- Sin especificar	2155	2155.00	2155	2155.00	*****
48 . Promedio de años de escolaridad						
ES01	- Sin escolaridad	136	136.00	===	VENTILEE ===	
ES02	- Primario incompleto	1475	1475.00	1492	1492.00	****
ES03	- Primario completo	4772	4772.00	4797	4797.00	*****
ES04	- Secundario incomplet	5564	5564.00	5593	5593.00	*****
ES05	- Secundario completo	4665	4665.00	4690	4690.00	*****
ES06	- Superior o universit	4194	4194.00	4224	4224.00	*****
ES07	- Superior o universit	2014	2014.00	2036	2036.00	*****
ES08	- Ns/nr	12	12.00	===	VENTILEE ===	
49 . Clase ocupacional 02						
CL01	- Empleador (6 y mas t	212	212.00	===	VENTILEE ===	
CL02	- Profesional asalaria	857	857.00	889	889.00	***
CL03	- Empleador (Hasta 5 t	632	632.00	667	667.00	**
CL04	- Cuentapropia (profes	809	809.00	835	835.00	***
CL05	- Trabaj. Formal (prof	2696	2696.00	2729	2729.00	*****
CL06	- Trabaj. Formal (oper	5231	5231.00	5269	5269.00	*****
CL07	- Cuentapropia (operat	3279	3279.00	3311	3311.00	*****
CL08	- Trabajador informal	4082	4082.00	4112	4112.00	*****
CL09	- Sin clasificar	67	67.00	===	VENTILEE ===	
CL10	- Desocupados	1246	1246.00	1268	1268.00	****
CL11	- Inactivos	3721	3721.00	3752	3752.00	*****

VALEURS PROPRES
 APERCU DE LA PRECISION DES CALCULS : TRACE AVANT DIAGONALISATION .. 4.8333
 SOMME DES VALEURS PROPRES ... 4.8333
 HISTOGRAMME DES 29 PREMIERES VALEURS PROPRES

NUMERO	VALEUR PROPRE	POURCENT.	POURCENT. CUMULE	
1	0.3839	7.94	7.94	*****
2	0.2546	5.27	13.21	*****
3	0.2296	4.75	17.96	*****
4	0.2035	4.21	22.17	*****
5	0.1958	4.05	26.22	*****
6	0.1871	3.87	30.09	*****
7	0.1763	3.65	33.74	*****
8	0.1728	3.58	37.32	*****
9	0.1707	3.53	40.85	*****
10	0.1694	3.50	44.35	*****
11	0.1677	3.47	47.82	*****
12	0.1670	3.46	51.28	*****
13	0.1666	3.45	54.72	*****
14	0.1662	3.44	58.16	*****
15	0.1649	3.41	61.57	*****
16	0.1633	3.38	64.95	*****
17	0.1616	3.34	68.30	*****
18	0.1607	3.32	71.62	*****
19	0.1571	3.25	74.87	*****
20	0.1539	3.18	78.05	*****
21	0.1499	3.10	81.16	*****
22	0.1468	3.04	84.19	*****
23	0.1369	2.83	87.03	*****
24	0.1294	2.68	89.70	*****
25	0.1260	2.61	92.31	*****
26	0.1213	2.51	94.82	*****
27	0.1083	2.24	97.06	*****
28	0.0741	1.53	98.60	*****
29	0.0679	1.40	100.00	*****

RECHERCHE DE PALIERS (DIFFERENCES TROISIEMES)

PALIER ENTRE	VALEUR DU PALIER	
1-- 2	-105.29	*****
3-- 4	-19.32	*****
22-- 23	-7.71	****
26-- 27	-6.81	****
6-- 7	-6.07	***
23-- 24	-5.38	***
18-- 19	-3.54	**
8-- 9	-1.10	*
20-- 21	-0.98	*
14-- 15	-0.72	*
10-- 11	-0.53	*
7-- 8	-0.46	*
11-- 12	-0.42	*

RECHERCHE DE PALIERS ENTRE (DIFFERENCES SECONDES)

PALIER ENTRE	VALEUR DU PALIER	
1-- 2	104.24	*****
3-- 4	18.36	*****
6-- 7	7.36	****
23-- 24	4.01	***
22-- 23	2.55	**
7-- 8	1.29	*
10-- 11	0.88	*
16-- 17	0.86	*
20-- 21	0.85	*
8-- 9	0.82	*
11-- 12	0.35	*
18-- 19	0.30	*

COORDONNEES, CONTRIBUTIONS ET COSINUS CARRES DES MODALITES ACTIVES

AXES 1 A 3

IDEN - LIBELLE	MODALITES		COORDONNEES					CONTRIBUTIONS					COSINUS CARRES				
	P.REL	DISTO	1	2	3	0	0	1	2	3	0	0	1	2	3	0	0
44 . Hacinamiento																	
HA01 - Con Hacinamiento	2.67	5.25	-1.35	-0.63	0.48	0.00	0.00	12.7	4.2	2.7	0.0	0.0	0.35	0.08	0.04	0.00	0.00
HA02 - Sin Hacinamiento	14.00	0.19	0.26	0.12	-0.09	0.00	0.00	2.4	0.8	0.5	0.0	0.0	0.35	0.08	0.04	0.00	0.00
			CONTRIBUTION CUMULEE =					15.1	5.0	3.3	0.0	0.0					
45 . Baño																	
BA01 - Baño uso exclusivo	16.04	0.04	0.07	0.04	0.02	0.00	0.00	0.2	0.1	0.0	0.0	0.0	0.14	0.05	0.01	0.00	0.00
BA02 - Baño uso compartido	0.63	25.46	-1.87	-1.11	-0.54	0.00	0.00	5.8	3.1	0.8	0.0	0.0	0.14	0.05	0.01	0.00	0.00
			CONTRIBUTION CUMULEE =					6.0	3.2	0.8	0.0	0.0					
46 . Tenencia de vivienda																	
TE01 - Propietario	12.62	0.32	0.01	0.04	-0.02	0.00	0.00	0.0	0.1	0.0	0.0	0.0	0.00	0.00	0.00	0.00	0.00
TE02 - Inquilino	2.35	6.08	0.51	0.04	0.19	0.00	0.00	1.6	0.0	0.4	0.0	0.0	0.04	0.00	0.01	0.00	0.00
TE04 - Ocupante gratuito o	1.41	10.82	-0.89	-0.43	-0.14	0.00	0.00	2.9	1.0	0.1	0.0	0.0	0.07	0.02	0.00	0.00	0.00
TE05 - Otros	0.28	59.08	-0.15	0.12	0.12	0.00	0.00	0.0	0.0	0.0	0.0	0.0	0.00	0.00	0.00	0.00	0.00
			CONTRIBUTION CUMULEE =					4.5	1.1	0.5	0.0	0.0					
47 . Decil SPAD																	
DE01 - 1° Decil	1.77	8.39	-1.43	-0.91	-0.25	0.00	0.00	9.5	5.8	0.5	0.0	0.0	0.24	0.10	0.01	0.00	0.00
DE02 - 2° Decil	1.79	8.31	-0.97	-0.35	0.40	0.00	0.00	4.4	0.8	1.3	0.0	0.0	0.11	0.01	0.02	0.00	0.00
DE03 - 3° Decil	1.71	8.74	-0.52	0.26	0.36	0.00	0.00	1.2	0.5	1.0	0.0	0.0	0.03	0.01	0.01	0.00	0.00
DE04 - 4° Decil	1.52	9.94	-0.19	0.59	0.19	0.00	0.00	0.1	2.1	0.2	0.0	0.0	0.00	0.04	0.00	0.00	0.00
DE05 - 5° Decil	1.52	9.97	0.11	0.64	0.13	0.00	0.00	0.1	2.5	0.1	0.0	0.0	0.00	0.04	0.00	0.00	0.00
DE06 - 6° Decil	1.36	11.23	0.28	0.80	-0.34	0.00	0.00	0.3	3.4	0.7	0.0	0.0	0.01	0.06	0.01	0.00	0.00
DE07 - 7° Decil	1.33	11.52	0.48	0.59	-0.13	0.00	0.00	0.8	1.8	0.1	0.0	0.0	0.02	0.03	0.00	0.00	0.00
DE08 - 8° Decil	1.40	10.89	0.73	0.36	0.07	0.00	0.00	2.0	0.7	0.0	0.0	0.0	0.05	0.01	0.00	0.00	0.00
DE09 - 9° Decil	1.29	11.92	0.92	-0.14	-0.04	0.00	0.00	2.8	0.1	0.0	0.0	0.0	0.07	0.00	0.00	0.00	0.00
DE10 - 10° Decil	1.12	13.90	1.40	-1.60	-0.18	0.00	0.00	5.7	11.3	0.2	0.0	0.0	0.14	0.18	0.00	0.00	0.00
DE11 - Cero ingresos	0.27	60.38	-0.62	0.00	-4.08	0.00	0.00	0.3	0.0	19.7	0.0	0.0	0.01	0.00	0.28	0.00	0.00

DE12 - Sin especificar	1.57	9.59	0.42	-0.33	0.33	0.00	0.00	0.7	0.7	0.7	0.0	0.0	0.02	0.01	0.01	0.00	0.00
----- CONTRIBUTION CUMULEE = 27.9 29.6 24.4 0.0 0.0 -----																	
48 . Promedio de años de escolaridad																	
ES02 - Primario incompleto	1.09	14.30	-0.53	0.37	-1.92	0.00	0.00	0.8	0.6	17.5	0.0	0.0	0.02	0.01	0.26	0.00	0.00
ES03 - Primario completo	3.50	3.76	-0.71	-0.09	-0.38	0.00	0.00	4.6	0.1	2.2	0.0	0.0	0.14	0.00	0.04	0.00	0.00
ES04 - Secundario incomplet	4.08	3.08	-0.52	0.09	0.52	0.00	0.00	2.9	0.1	4.8	0.0	0.0	0.09	0.00	0.09	0.00	0.00
ES05 - Secundario completo	3.42	3.87	0.21	0.51	0.35	0.00	0.00	0.4	3.5	1.8	0.0	0.0	0.01	0.07	0.03	0.00	0.00
ES06 - Superior o universit	3.08	4.41	0.72	0.21	0.09	0.00	0.00	4.1	0.5	0.1	0.0	0.0	0.12	0.01	0.00	0.00	0.00
ES07 - Superior o universit	1.49	10.21	1.53	-1.91	-0.11	0.00	0.00	9.0	21.2	0.1	0.0	0.0	0.23	0.36	0.00	0.00	0.00
----- CONTRIBUTION CUMULEE = 21.9 26.1 26.6 0.0 0.0 -----																	
49 . Clase ocupacional 02																	
CL02 - Profesional asalaria	0.65	24.68	1.81	-2.63	-0.27	0.00	0.00	5.5	17.6	0.2	0.0	0.0	0.13	0.28	0.00	0.00	0.00
CL03 - Empleador (Hasta 5 t	0.49	33.23	0.85	-0.41	0.48	0.00	0.00	0.9	0.3	0.5	0.0	0.0	0.02	0.01	0.01	0.00	0.00
CL04 - Cuentapropia (profes	0.61	26.34	1.12	-0.97	0.29	0.00	0.00	2.0	2.2	0.2	0.0	0.0	0.05	0.04	0.00	0.00	0.00
CL05 - Trabaj. Formal (prof	1.99	7.37	1.01	-0.01	0.36	0.00	0.00	5.3	0.0	1.2	0.0	0.0	0.14	0.00	0.02	0.00	0.00
CL06 - Trabaj. Formal (oper	3.85	3.33	0.02	0.70	0.74	0.00	0.00	0.0	7.3	9.3	0.0	0.0	0.00	0.15	0.17	0.00	0.00
CL07 - Cuentapropia (operat	2.42	5.90	-0.68	-0.14	0.25	0.00	0.00	2.9	0.2	0.6	0.0	0.0	0.08	0.00	0.01	0.00	0.00
CL08 - Trabajador informal	3.00	4.55	-0.93	-0.49	0.24	0.00	0.00	6.7	2.8	0.8	0.0	0.0	0.19	0.05	0.01	0.00	0.00
CL10 - Desocupados	0.93	17.01	-0.61	-0.15	-1.59	0.00	0.00	0.9	0.1	10.2	0.0	0.0	0.02	0.00	0.15	0.00	0.00
CL11 - Inactivos	2.74	5.09	0.23	0.64	-1.34	0.00	0.00	0.4	4.5	21.4	0.0	0.0	0.01	0.08	0.35	0.00	0.00
----- CONTRIBUTION CUMULEE = 24.6 35.0 44.4 0.0 0.0 -----																	

COORDONNEES ET VALEURS-TEST DES MODALITES

AXES 1 A 3

NOTE : LES DISTANCES A L'ORIGINE SONT DIVISEES PAR 10.

MODALITES				VALEURS-TEST					COORDONNEES						
IDEN - LIBELLE	EFF.	P.ABS		1	2	3	0	0	1	2	3	0	0	DISTO.	
44 . Hacinamiento															
HA01 - Con Hacinamiento	3654	3654.00		-89.1	-41.6	32.0	0.0	0.0	-1.35	-0.63	0.48	0.00	0.00	0.52	
HA02 - Sin Hacinamiento	19178	19178.00		89.1	41.6	-32.0	0.0	0.0	0.26	0.12	-0.09	0.00	0.00	0.02	
45 . Baño															
BA01 - Baño uso exclusivo	21969	21969.00		56.1	33.4	16.3	0.0	0.0	0.07	0.04	-0.02	0.00	0.00	0.00	
BA02 - Baño uso compartido	862	862.00		-56.0	-33.4	-16.3	0.0	0.0	-1.87	-1.11	-0.54	0.00	0.00	2.55	
BA03 - No tiene baño	1	1.00		-2.3	-1.4	0.8	0.0	0.0	-2.34	-1.38	0.79	0.00	0.00	2283.10	
46 . Tenencia de vivienda															
TE01 - Propietario	17245	17245.00		2.2	9.9	-6.1	0.0	0.0	0.01	0.04	-0.02	0.00	0.00	0.03	
TE02 - Inquilino	3176	3176.00		30.7	2.6	11.2	0.0	0.0	0.51	0.04	0.18	0.00	0.00	0.62	
TE03 - Ocupante	205	205.00		2.0	-0.5	4.7	0.0	0.0	0.14	-0.04	0.33	0.00	0.00	11.04	
TE04 - Ocupante gratuito o	1885	1885.00		-41.1	-19.8	-6.8	0.0	0.0	-0.91	-0.44	-0.15	0.00	0.00	1.11	
TE05 - Otros	321	321.00		-3.8	2.9	1.8	0.0	0.0	-0.21	0.16	0.10	0.00	0.00	7.01	
47 . Decil SPAD															
DE01 - 1° Decil	2431	2431.00		-74.7	-47.5	-12.9	0.0	0.0	-1.43	-0.91	-0.25	0.00	0.00	0.84	
DE02 - 2° Decil	2452	2452.00		-51.0	-18.1	21.1	0.0	0.0	-0.97	-0.35	0.40	0.00	0.00	0.83	
DE03 - 3° Decil	2344	2344.00		-26.6	13.4	18.4	0.0	0.0	-0.52	0.26	0.36	0.00	0.00	0.87	
DE04 - 4° Decil	2087	2087.00		-8.9	28.5	9.0	0.0	0.0	-0.19	0.59	0.19	0.00	0.00	0.99	
DE05 - 5° Decil	2082	2082.00		5.4	30.8	6.3	0.0	0.0	0.11	0.64	0.13	0.00	0.00	1.00	
DE06 - 6° Decil	1867	1867.00		12.5	36.0	-15.2	0.0	0.0	0.28	0.80	-0.34	0.00	0.00	1.12	
DE07 - 7° Decil	1823	1823.00		21.5	26.5	-5.8	0.0	0.0	0.48	0.59	-0.13	0.00	0.00	1.15	
DE08 - 8° Decil	1920	1920.00		33.6	16.4	3.2	0.0	0.0	0.73	0.36	0.07	0.00	0.00	1.09	
DE09 - 9° Decil	1767	1767.00		40.1	-6.0	-2.0	0.0	0.0	0.92	-0.14	-0.04	0.00	0.00	1.19	
DE10 - 10° Decil	1532	1532.00		56.7	-64.9	-7.5	0.0	0.0	1.40	-1.60	-0.18	0.00	0.00	1.39	
DE11 - Cero ingresos	372	372.00		-12.1	0.1	-79.3	0.0	0.0	-0.62	0.00	-4.08	0.00	0.00	6.04	
DE12 - Sin especificar	2155	2155.00		20.5	-15.9	16.1	0.0	0.0	0.42	-0.33	0.33	0.00	0.00	0.96	
48 . Promedio de años de escolaridad															
ES01 - Sin escolaridad	136	136.00		-3.1	1.1	-14.0	0.0	0.0	-0.27	0.09	-1.19	0.00	0.00	16.69	
ES02 - Primario incompleto	1475	1475.00		-20.9	14.6	-76.0	0.0	0.0	-0.53	0.37	-1.91	0.00	0.00	1.45	
ES03 - Primario completo	4772	4772.00		-55.5	-7.4	-29.3	0.0	0.0	-0.71	-0.10	-0.38	0.00	0.00	0.38	
ES04 - Secundario incomplet	5564	5564.00		-45.1	7.5	44.9	0.0	0.0	-0.53	0.09	0.52	0.00	0.00	0.31	
ES05 - Secundario completo	4665	4665.00		16.7	39.1	27.3	0.0	0.0	0.22	0.51	0.36	0.00	0.00	0.39	
ES06 - Superior o universit	4194	4194.00		51.7	15.1	7.4	0.0	0.0	0.72	0.21	0.10	0.00	0.00	0.44	
ES07 - Superior o universit	2014	2014.00		72.4	-90.0	-4.9	0.0	0.0	1.54	-1.92	-0.10	0.00	0.00	1.03	
ES08 - Ns/nr	12	12.00		0.5	0.6	-3.3	0.0	0.0	0.14	0.16	-0.95	0.00	0.00	190.17	
49 . Clase ocupacional 02															
CL01 - Empleador (6 y mas t	212	212.00		14.0	-10.7	0.3	0.0	0.0	0.96	-0.73	0.02	0.00	0.00	10.67	
CL02 - Profesional asalaria	857	857.00		54.5	-79.4	-8.1	0.0	0.0	1.83	-2.66	-0.27	0.00	0.00	2.56	
CL03 - Empleador (Hasta 5 t	632	632.00		21.3	-10.0	12.5	0.0	0.0	0.84	-0.39	0.49	0.00	0.00	3.51	
CL04 - Cuentapropia (profes	809	809.00		32.3	-27.8	8.5	0.0	0.0	1.12	-0.96	0.29	0.00	0.00	2.72	
CL05 - Trabaj. Formal (prof	2696	2696.00		55.7	-0.1	20.3	0.0	0.0	1.01	0.00	0.37	0.00	0.00	0.75	
CL06 - Trabaj. Formal (oper	5231	5231.00		1.6	57.6	61.4	0.0	0.0	0.02	0.70	0.74	0.00	0.00	0.34	
CL07 - Cuentapropia (operat	3279	3279.00		-42.9	-8.3	15.3	0.0	0.0	-0.69	-0.13	0.25	0.00	0.00	0.60	
CL08 - Trabajador informal	4082	4082.00		-65.9	-34.1	17.1	0.0	0.0	-0.93	-0.48	0.24	0.00	0.00	0.46	
CL09 - Sin clasificar	67	67.00		2.7	-0.8	-2.5	0.0	0.0	0.33	-0.09	-0.31	0.00	0.00	33.98	
CL10 - Desocupados	1246	1246.00		-22.9	-5.4	-58.1	0.0	0.0	-0.63	-0.15	-1.60	0.00	0.00	1.73	
CL11 - Inactivos	3721	3721.00		14.8	43.3	-89.4	0.0	0.0	0.22	0.65	-1.34	0.00	0.00	0.51	
40 . Clase agregada 02															
CL01 - Empleador o Patrón (1069	1069.00		55.4	-76.3	-7.1	0.0	0.0	1.65	-2.28	-0.21	0.00	0.00	2.04	
CL02 - Pequeños propietario	1441	1441.00		39.0	-27.9	14.9	0.0	0.0	0.99	-0.71	0.38	0.00	0.00	1.48	
CL03 - Trabajadores	15288	15288.00		-45.9	17.4	94.1	0.0	0.0	-0.21	0.08	0.44	0.00	0.00	0.05	
CL04 - Sin clasificar	67	67.00		2.7	-0.8	-2.5	0.0	0.0	0.33	-0.09	-0.31	0.00	0.00	33.98	
CL05 - Desocupados	1246	1246.00		-22.9	-5.4	-58.1	0.0	0.0	-0.63	-0.15	-1.60	0.00	0.00	1.73	
CL06 - Inactivos	3721	3721.00		14.8	43.3	-89.4	0.0	0.0	0.22	0.65	-1.34	0.00	0.00	0.51	
MODALITES															
IDEN - LIBELLE	EFF.	P.ABS		1	2	3	0	0	1	2	3	0	0	DISTO.	
41 . Sector por hogar															
SE01 - Sector primario	623	623.00		-5.2	-6.9	3.6	0.0	0.0	-0.20	-0.27	0.14	0.00	0.00	3.56	
SE02 - Industria electricid	2149	2149.00		-5.3	2.4	16.2	0.0	0.0	-0.11	0.05	0.33	0.00	0.00	0.96	
SE03 - Construcción	1699	1699.00		-32.3	-11.9	-3.7	0.0	0.0	-0.75	-0.28	-0.09	0.00	0.00	1.24	
SE04 - Comercio	2743	2743.00		-8.0	5.1	18.6	0.0	0.0	-0.14	0.09	0.33	0.00	0.00	0.73	
SE05 - Hotelería y transpor	1539	1539.00		-7.4	5.1	13.5	0.0	0.0	-0.18	0.12	0.33	0.00	0.00	1.38	
SE06 - Finanzas y activ. in	1181	1181.00		24.0	-14.5	10.3	0.0	0.0	0.68	-0.41	0.29	0.00	0.00	1.83	
SE07 - Administ. pública	2797	2797.00		11.3	2.5	26.8	0.0	0.0	0.20	0.04	0.47	0.00	0.00		

SE09 - Salud y servicios so	1262	1262.00	16.9	-20.1	10.1	0.0	0.0	0.46	-0.55	0.28	0.00	0.00	1.71
SE10 - Otros Servicios	1988	1988.00	-18.3	-8.3	11.3	0.0	0.0	-0.39	-0.18	0.24	0.00	0.00	1.05
SE11 - Empleo doméstico	1051	1051.00	-28.2	-9.5	-0.4	0.0	0.0	-0.85	-0.29	-0.01	0.00	0.00	2.07
SE12 - Sin especificar	169	169.00	-4.1	-0.2	-13.2	0.0	0.0	-0.31	-0.02	-1.01	0.00	0.00	13.41
41 - *Reponse manquante*	3721	3721.00	14.8	43.3	-89.4	0.0	0.0	0.22	0.65	-1.34	0.00	0.00	0.51

42 - Establecimiento por hogar													
ES01 - Público	5569	5569.00	22.5	-13.4	35.8	0.0	0.0	0.26	-0.16	0.42	0.00	0.00	0.31
ES02 - Privado	7202	7202.00	-12.1	4.1	46.9	0.0	0.0	-0.12	0.04	0.46	0.00	0.00	0.22
ES03 - Otro	92	92.00	-4.9	-3.1	3.2	0.0	0.0	-0.51	-0.32	0.34	0.00	0.00	24.72
42 - *Reponse manquante*	9969	9969.00	-7.5	8.2	-75.3	0.0	0.0	-0.06	0.06	-0.57	0.00	0.00	0.13

DESCRIPTION DES AXES FACTORIELS
DESCRIPTION DU FACTEUR 1
PAR LES MODALITES ACTIVES

ID.	V.TEST	LIBELLE MODALITE	LIBELLE DE LA VARIABLE	POIDS	NUMERO
HA01	-89.14	Con Hacinamiento	Hacinamiento	3654.00	1
DE01	-74.74	1° Decil	Decil SPAD	2431.00	2
CL08	-65.88	Trabajador informal	Clase ocupacional 02	4082.00	3
BA02	-56.05	Baño uso compartido	Baño	862.00	4
ES03	-55.46	Primario completo	Promedio de años de escolaridad	4772.00	5
DE02	-51.01	2° Decil	Decil SPAD	2452.00	6
ES04	-45.07	Secundario incomplet	Promedio de años de escolaridad	5564.00	7
CL07	-42.87	Cuentapropia (operat	Clase ocupacional 02	3279.00	8
TE04	-41.07	Ocupante gratuito o	Tenencia de vivienda	1885.00	9
DE03	-26.59	3° Decil	Decil SPAD	2344.00	10

Z O N E C E N T R A L E					
CL04	32.33	Cuentapropia (profes	Clase ocupacional 02	809.00	32
DE08	33.60	8° Decil	Decil SPAD	1920.00	33
DE09	40.10	9° Decil	Decil SPAD	1767.00	34
ES06	51.69	Superior o universit	Promedio de años de escolaridad	4194.00	35
CL02	54.48	Profesional asalaria	Clase ocupacional 02	857.00	36
CL05	55.71	Trabaj. Formal (prof	Clase ocupacional 02	2696.00	37
BA01	56.09	Baño uso exclusivo	Baño	21969.00	38
DE10	56.70	10° Decil	Decil SPAD	1532.00	39
ES07	72.36	Superior o universit	Promedio de años de escolaridad	2014.00	40
HA02	89.14	Sin Hacinamiento	Hacinamiento	19178.00	41

PAR LES MODALITES ILLUSTRATIVES

ID.	V.TEST	LIBELLE MODALITE	LIBELLE DE LA VARIABLE	POIDS	NUMERO
CL03	-45.93	Trabajadores	Clase agregada 02	15288.00	1
SE03	-32.28	Construcción	Sector por hogar	1699.00	2
SE11	-28.18	Empleo doméstico	Sector por hogar	1051.00	3
CL05	-22.91	Desocupados	Clase agregada 02	1246.00	4
SE10	-18.32	Otros Servicios	Sector por hogar	1988.00	5

Z O N E C E N T R A L E					
ES01	22.54	Público	Establecimiento por hogar	5569.00	19
SE06	24.00	Finanzas y activ. in	Sector por hogar	1181.00	20
SE08	30.26	Enseñanza	Sector por hogar	1910.00	21
CL02	38.98	Pequeños propietario	Clase agregada 02	1441.00	22
CL01	55.39	Empleador o Patrón (Clase agregada 02	1069.00	23

DESCRIPTION DU FACTEUR 2

PAR LES MODALITES ACTIVES

ID.	V.TEST	LIBELLE MODALITE	LIBELLE DE LA VARIABLE	POIDS	NUMERO
ES07	-90.03	Superior o universit	Promedio de años de escolaridad	2014.00	1
CL02	-79.42	Profesional asalaria	Clase ocupacional 02	857.00	2
DE10	-64.91	10° Decil	Decil SPAD	1532.00	3
DE01	-47.50	1° Decil	Decil SPAD	2431.00	4
HA01	-41.56	Con Hacinamiento	Hacinamiento	3654.00	5
CL08	-34.14	Trabajador informal	Clase ocupacional 02	4082.00	6
BA02	-33.36	Baño uso compartido	Baño	862.00	7
CL04	-27.83	Cuentapropia (profes	Clase ocupacional 02	809.00	8
TE04	-19.76	Ocupante gratuito o	Tenencia de vivienda	1885.00	9
DE02	-18.08	2° Decil	Decil SPAD	2452.00	10

Z O N E C E N T R A L E					
DE08	16.43	8° Decil	Decil SPAD	1920.00	32
DE07	26.48	7° Decil	Decil SPAD	1823.00	33
DE04	28.47	4° Decil	Decil SPAD	2087.00	34
DE05	30.81	5° Decil	Decil SPAD	2082.00	35
BA01	33.39	Baño uso exclusivo	Baño	21969.00	36
DE06	35.99	6° Decil	Decil SPAD	1867.00	37
ES05	39.11	Secundario completo	Promedio de años de escolaridad	4665.00	38
HA02	41.56	Sin Hacinamiento	Hacinamiento	19178.00	39
CL11	43.31	Inactivos	Clase ocupacional 02	3721.00	40
CL06	57.63	Trabaj. Formal (oper	Clase ocupacional 02	5231.00	41

PAR LES MODALITES ILLUSTRATIVES

ID.	V.TEST	LIBELLE MODALITE	LIBELLE DE LA VARIABLE	POIDS	NUMERO
CL01	-76.33	Empleador o Patrón (Clase agregada 02	1069.00	1
CL02	-27.87	Pequeños propietario	Clase agregada 02	1441.00	2
SE09	-20.06	Salud y servicios so	Sector por hogar	1262.00	3
SE08	-14.72	Enseñanza	Sector por hogar	1910.00	4
SE06	-14.49	Finanzas y activ. in	Sector por hogar	1181.00	5

Z O N E C E N T R A L E					
SE04	5.14	Comercio	Sector por hogar	2743.00	19

42	8.17	*Reponse manquante*	Establecimiento por hogar	9969.00	20
CL03	17.38	Trabajadores	Clase agregada 02	15288.00	21
CL06	43.31	Inactivos	Clase agregada 02	3721.00	22
41	43.31	*Reponse manquante*	Sector por hogar	3721.00	23

DESCRIPTION DU FACTEUR 3
PAR LES MODALITES ACTIVES

ID.	V.TEST	LIBELLE MODALITE	LIBELLE DE LA VARIABLE	POIDS	NUMERO
CL11	-89.41	Inactivos	Clase ocupacional 02	3721.00	1
DE11	-79.30	Cero ingresos	Decil SPAD	372.00	2
ES02	-75.99	Primario incompleto	Promedio de años de escolaridad	1475.00	3
CL10	-58.09	Desocupados	Clase ocupacional 02	1246.00	4
HA02	-31.98	Sin Hacinamiento	Hacinamiento	19178.00	5
ES03	-29.29	Primario completo	Promedio de años de escolaridad	4772.00	6
BA02	-16.31	Baño uso compartido	Baño	862.00	7
DE06	-15.17	6° Decil	Decil SPAD	1867.00	8
ES01	-13.98	Sin escolaridad	Promedio de años de escolaridad	136.00	9
DE01	-12.86	1° Decil	Decil SPAD	2431.00	10

Z O N E C E N T R A L E

DE12	16.10	Sin especificar	Decil SPAD	2155.00	32
BA01	16.27	Baño uso exclusivo	Baño	21969.00	33
CL08	17.08	Trabajador informal	Clase ocupacional 02	4082.00	34
DE03	18.44	3° Decil	Decil SPAD	2344.00	35
CL05	20.28	Trabaj. Formal (prof	Clase ocupacional 02	2696.00	36
DE02	21.08	2° Decil	Decil SPAD	2452.00	37
ES05	27.25	Secundario completo	Promedio de años de escolaridad	4665.00	38
HA01	31.98	Con Hacinamiento	Hacinamiento	3654.00	39
ES04	44.93	Secundario incomplet	Promedio de años de escolaridad	5564.00	40
CL06	61.36	Trabaj. Formal (oper	Clase ocupacional 02	5231.00	41

PAR LES MODALITES ILLUSTRATIVES

ID.	V.TEST	LIBELLE MODALITE	LIBELLE DE LA VARIABLE	POIDS	NUMERO
41	-89.41	*Reponse manquante*	Sector por hogar	3721.00	1
CL06	-89.41	Inactivos	Clase agregada 02	3721.00	2
42	-75.28	*Reponse manquante*	Establecimiento por hogar	9969.00	3
CL05	-58.09	Desocupados	Clase agregada 02	1246.00	4
SE12	-13.16	Sin especificar	Sector por hogar	169.00	5

Z O N E C E N T R A L E

SE04	18.63	Comercio	Sector por hogar	2743.00	19
SE07	26.79	Administ. pública	Sector por hogar	2797.00	20
ES01	35.77	Público	Establecimiento por hogar	5569.00	21
ES02	46.85	Privado	Establecimiento por hogar	7202.00	22
CL03	94.07	Trabajadores	Clase agregada 02	15288.00	23

CLASSIFICATION MIXTE

SUR LES 3 PREMIERS AXES FACTORIELS
TAILLE DES PARTITIONS DEMANDEES

10 10

RESULTATS DES 2 PARTITIONS DE BASE AVANT CROISEMENT

NOMBRE D'ITERATIONS POUR CHAQUE PARTITION : 7

PARTITION 1

NUM CLASSE	NUM IND.	POIDS	EFF.
1.	219.	2466.00	2466.
2.	890.	1298.00	1298.
3.	1492.	1049.00	1049.
4.	7465.	1477.00	1477.
5.	7860.	3611.00	3611.
6.	14050.	2045.00	2045.
7.	15313.	5161.00	5161.
8.	16558.	2908.00	2908.
9.	19135.	1246.00	1246.
10.	20041.	1571.00	1571.

PARTITION 2

NUM CLASSE	NUM IND.	POIDS	EFF.
1.	1274.	1430.00	1430.
2.	1879.	1307.00	1307.
3.	5162.	3982.00	3982.
4.	13859.	3166.00	3166.
5.	15603.	767.00	767.
6.	15740.	4503.00	4503.
7.	18614.	4092.00	4092.

8. 20749.	491.00	491.
9. 20872.	637.00	637.
10. 21833.	2457.00	2457.

NOMBRE DE CLASSES NON VIDES AVANT REAFFECTATION : 36
 NOMBRE DE CLASSES EFFECTIVEMENT CONSERVEES : 36
 NOMBRE DE CLASSES RESIDUELLES : 0
 POIDS DE LA PLUS GRANDE CLASSE RESIDUELLE : 0.00
 RESULTATS DU CROISEMENT (AVANT ET APRES REAFFECTATION EVENTUELLE)

				HISTOGRAMME DES POIDS DES CLASSES
POIDS AVANT	CUMUL. POURC.	NUM. CLASSE	POIDS APRES	
3880.00	17.0	€01€	3880.00	*****
3365.00	31.7	€02€	3365.00	*****
1974.00	40.4	€03€	1974.00	*****
1917.00	48.8	€04€	1917.00	*****
1505.00	55.4	€05€	1505.00	*****
1276.00	61.0	€06€	1276.00	*****
983.00	65.3	€07€	983.00	*****
963.00	69.5	€08€	963.00	*****
902.00	73.4	€09€	902.00	*****
767.00	76.8	€10€	767.00	*****
688.00	79.8	€11€	688.00	*****
673.00	82.7	€12€	673.00	*****
549.00	85.2	€13€	549.00	*****
491.00	87.3	€14€	491.00	*****
420.00	89.1	€15€	420.00	*****
386.00	90.8	€16€	386.00	*****
384.00	92.5	€17€	384.00	*****
357.00	94.1	€18€	357.00	*****
292.00	95.4	€19€	292.00	*****
189.00	96.2	€20€	189.00	****
185.00	97.0	€21€	185.00	****
155.00	97.7	€22€	155.00	****
143.00	98.3	€23€	143.00	****
101.00	98.7	€24€	101.00	***
85.00	99.1	€25€	85.00	**
71.00	99.4	€26€	71.00	**
46.00	99.6	€27€	46.00	*
22.00	99.7	€28€	22.00	*
21.00	99.8	€29€	21.00	*
20.00	99.9	€30€	20.00	*
11.00	100.0	€31€	11.00	*
5.00	100.0	€32€	5.00	*
3.00	100.0	€33€	3.00	*
1.00	100.0	€34€	1.00	*
1.00	100.0	€35€	1.00	*
1.00	100.0	€36€	1.00	*

0.00 | 100.0 | CLASSE RESIDUELLE

DESCRIPTION DES NOEUDS						HISTOGRAMME DES INDICES DE NIVEAU	
NUM. AINE	BENJ	EFF.	POIDS	INDICE			
37	32	36	2	6.00	0.00000	*	
38	37	34	3	7.00	0.00000	*	
39	27	33	2	49.00	0.00002	*	
40	30	35	2	21.00	0.00003	*	
41	23	31	2	154.00	0.00004	*	
42	2	38	4	3372.00	0.00006	*	
43	39	28	3	71.00	0.00008	*	
44	22	26	2	226.00	0.00017	*	
45	29	40	3	42.00	0.00020	*	
46	15	24	2	521.00	0.00035	*	
47	3	43	4	2045.00	0.00038	*	
48	18	21	2	542.00	0.00043	*	
49	46	45	5	563.00	0.00053	*	
50	11	17	2	1072.00	0.00067	*	
51	7	19	2	1275.00	0.00087	*	
52	16	41	3	540.00	0.00091	*	
53	9	20	2	1091.00	0.00097	*	
54	5	6	2	2781.00	0.00261	*	
55	50	44	4	1298.00	0.00278	*	
56	12	48	3	1215.00	0.00302	*	
57	8	25	2	1048.00	0.00368	**	
58	52	53	5	1631.00	0.00404	**	
59	51	49	7	1838.00	0.00572	**	
60	14	10	2	1258.00	0.00598	**	
61	4	13	2	2466.00	0.00643	***	
62	42	58	9	5003.00	0.00750	***	
63	47	55	8	3343.00	0.00832	***	
64	54	1	3	6661.00	0.01789	*****	
65	61	56	5	3681.00	0.02922	*****	
66	60	59	9	3096.00	0.03134	*****	
67	57	63	10	4391.00	0.03886	*****	
68	65	62	14	8684.00	0.05918	*****	
69	67	64	13	11052.00	0.11250	*****	
NUM. AINE	BENJ	EFF.	POIDS	INDICE	HISTOGRAMME DES INDICES DE NIVEAU		
70	66	69	22	14148.00	0.18570	*****	
71	68	70	36	22832.00	0.24762	*****	


SOMME DES INDICES DE NIVEAU = 0.77810
 DESCRIPTION DES NOEUDS DE LA HIERACHIE
 (INDICES EN POURCENTAGE DE LA SOMME DES INDICES : 0.77810)

NOEUD		SUCESSEURS		COMPOSITION			
NUMERO	INDICE	AIN	BENJ	EFFECT.	POIDS	PREMIER	DERNIER
37	0.00	30	29	2	6.00	29	30
38	0.00	37	28	3	7.00	28	30
39	0.00	10	9	2	49.00	9	10
40	0.00	15	14	2	21.00	14	15

41	0.00	26	25	2	154.00	25	26
42	0.01	31	38	4	3372.00	28	31
43	0.01	39	8	3	71.00	8	10
44	0.02	5	4	2	226.00	4	5
45	0.03	16	40	3	42.00	14	16
46	0.04	18	17	2	521.00	17	18
47	0.05	11	43	4	2045.00	8	11
48	0.06	33	32	2	542.00	32	33
49	0.07	46	45	5	563.00	14	18
50	0.09	7	6	2	1072.00	6	7
51	0.11	20	19	2	1275.00	19	20
52	0.12	27	41	3	540.00	25	27
53	0.12	24	23	2	1091.00	23	24
54	0.34	3	2	2	2781.00	2	3
55	0.36	50	44	4	1298.00	4	7
56	0.39	34	48	3	1215.00	32	34
57	0.47	13	12	2	1048.00	12	13
58	0.52	52	53	5	1631.00	23	27
59	0.74	51	49	7	1838.00	14	20
60	0.77	22	21	2	1258.00	21	22
61	0.83	36	35	2	2466.00	35	36
62	0.96	42	58	9	5003.00	23	31
63	1.07	47	55	8	3343.00	4	11
64	2.30	54	1	3	6661.00	1	3
65	3.76	61	56	5	3681.00	32	36
66	4.03	60	59	9	3096.00	14	22
67	4.99	57	63	10	4391.00	4	13
68	7.61	65	62	14	8684.00	23	36
69	14.46	67	64	13	11052.00	1	13
70	23.87	66	69	22	14148.00	1	22
71	31.82	68	70	36	22832.00	1	36

DENDROGRAMME

RANG IND. IDEN DENDROGRAMME (INDICES EN POURCENTAGE, DE LA SOMME DES INDICES : 0.77810 MIN = 0.00% / MAX = 31.82%)



PARTITION PAR COUPURE D'UN ARBRE HIERARCHIQUE
 RECHERCHE DES MEILLEURES PARTITIONS
 RECHERCHE DES PALIERS

PALIER ENTRE	VALEUR DU PALIER	
68-- 69	-20.21	*****
64-- 65	-14.64	*****
63-- 64	-9.02	*****

LISTE DES 3 MEILLEURE(S) PARTITION(S) ENTRE 3 ET 10 CLASSES

- 1 - PARTITION EN 4 CLASSES
 2 - PARTITION EN 8 CLASSES
 3 - PARTITION EN 9 CLASSES

Coupure 'a' de l'arbre en 4 classes
 FORMATION DES CLASSES (INDIVIDUS ACTIFS)
 DESCRIPTION SOMMAIRE

CLASSE	EFFECTIF	POIDS	CONTENU
aa1a	6661	6661.00	1 A 3
aa2a	4391	4391.00	4 A 13
aa3a	3096	3096.00	14 A 22
aa4a	8684	8684.00	23 A 36

COORDONNEES ET VALEURS-TEST AVANT CONSOLIDATION
 AXES 1 A 3

IDEN - LIBELLE	EFF.	P.ABS	VALEURS-TEST					COORDONNEES					DISTO.
			1	2	3	0	0	1	2	3	0	0	
Coupure 'a' de l'arbre en 4 classes													
aa1a - CLASSE 1 / 4	6661	6661.00	47.9	67.3	56.0	0.0	0.0	0.31	0.35	0.28	0.00	0.00	0.29
aa2a - CLASSE 2 / 4	4391	4391.00	13.8	49.7	-100.0	0.0	0.0	0.12	0.34	-0.69	0.00	0.00	0.61
aa3a - CLASSE 3 / 4	3096	3096.00	83.7	-95.9	1.5	0.0	0.0	0.87	-0.81	0.01	0.00	0.00	1.41
aa4a - CLASSE 4 / 4	8684	8684.00	-100.0	-35.8	32.7	0.0	0.0	-0.60	-0.15	0.13	0.00	0.00	0.40

CONSOLIDATION DE LA PARTITION

AUTOUR DES 4 CENTRES DE CLASSES, REALISEE PAR 10 ITERATIONS A CENTRES MOBILES
 PROGRESSION DE L'INERTIE INTER-CLASSES

ITERATION	I.TOTALE	I.INTER	QUOTIENT
0	0.86809	0.54581	0.62875
1	0.86809	0.57254	0.65954
2	0.86809	0.57855	0.66647
3	0.86809	0.58004	0.66818
4	0.86809	0.58126	0.66958
5	0.86809	0.58172	0.67011
6	0.86809	0.58176	0.67016

ARRET APRES L'ITERATION 6 L'ACCROISSEMENT DE L'INERTIE INTER-CLASSES
 PAR RAPPORT A L'ITERATION PRECEDENTE N'EST QUE DE 0.007 %.

DECOMPOSITION DE L'INERTIE
 CALCULEE SUR 3 AXES.

INERTIES	INERTIES		EFFECTIFS		POIDS		DISTANCES	
	AVANT	APRES	AVANT	APRES	AVANT	APRES	AVANT	APRES
INTER-CLASSES	0.5458	0.5818						
INTRA-CLASSE								
CLASSE 1 / 4	0.0384	0.0844	6661	9910	6661.00	9910.00	0.2927	0.1763
CLASSE 2 / 4	0.0798	0.0880	4391	4869	4391.00	4869.00	0.6053	0.5674
CLASSE 3 / 4	0.0556	0.0409	3096	2689	3096.00	2689.00	1.4053	1.6934
CLASSE 4 / 4	0.1485	0.0730	8684	5364	8684.00	5364.00	0.4034	0.7866
TOTALE	0.8681	0.8681						

QUOTIENT (INERTIE INTER / INERTIE TOTALE) : AVANT ... 0.6288
 APRES ... 0.6702

COORDONNEES ET VALEURS-TEST APRES CONSOLIDATION
 AXES 1 A 3

IDEN - LIBELLE	EFF.	P.ABS	VALEURS-TEST					COORDONNEES					DISTO.
			1	2	3	0	0	1	2	3	0	0	
Coupure 'a' de l'arbre en 4 classes													
aa1a - CLASSE 1 / 4	9910	9910.00	36.0	71.2	75.2	0.0	0.0	0.17	0.27	0.27	0.00	0.00	0.18
aa2a - CLASSE 2 / 4	4869	4869.00	3.6	45.3	-100.0	0.0	0.0	0.03	0.29	-0.69	0.00	0.00	0.57
aa3a - CLASSE 3 / 4	2689	2689.00	85.1	-96.7	-1.3	0.0	0.0	0.95	-0.88	-0.01	0.00	0.00	1.69
aa4a - CLASSE 4 / 4	5364	5364.00	-100.0	-53.5	23.2	0.0	0.0	-0.82	-0.32	0.13	0.00	0.00	0.79

PARANGONS

CLASSE 1/ 4
 EFFECTIF: 9910

IRG	DISTANCE	IDENT.	IRG	DISTANCE	IDENT.
1	0.00045	Individu n° 3910	2	0.00045	Individu n° 8761
3	0.00045	Individu n° 18733	4	0.00268	Individu n° 15933
5	0.00268	Individu n° 18277	6	0.00288	Individu n° 2401
7	0.00288	Individu n° 8961	8	0.00288	Individu n° 16103
9	0.00288	Individu n° 4897	10	0.00288	Individu n° 13507

CLASSE 2/ 4
EFFECTIF: 4869

RG	DISTANCE	IDENT.	RG	DISTANCE	IDENT.
1	0.00364	Individu n° 10637	2	0.01373	Individu n° 10094
3	0.01398	Individu n° 6892	4	0.01398	Individu n° 22000
5	0.01398	Individu n° 12551	6	0.01532	Individu n° 19457
7	0.01570	Individu n° 5812	8	0.01570	Individu n° 14558
9	0.01570	Individu n° 6260	10	0.01570	Individu n° 20724

CLASSE 3/ 4
EFFECTIF: 2689

RG	DISTANCE	IDENT.	RG	DISTANCE	IDENT.
1	0.00813	Individu n° 45	2	0.00813	Individu n° 975
3	0.00813	Individu n° 1145	4	0.00813	Individu n° 1493
5	0.00813	Individu n° 1466	6	0.00813	Individu n° 21663
7	0.00813	Individu n° 20919	8	0.00813	Individu n° 20608
9	0.00813	Individu n° 18368	10	0.00813	Individu n° 18326

CLASSE 4/ 4
EFFECTIF: 5364

RG	DISTANCE	IDENT.	RG	DISTANCE	IDENT.
1	0.00046	Individu n° 16767	2	0.00921	Individu n° 544
3	0.00921	Individu n° 981	4	0.00921	Individu n° 1322
5	0.00921	Individu n° 7672	6	0.00921	Individu n° 20106
7	0.00921	Individu n° 18831	8	0.00921	Individu n° 18444
9	0.00921	Individu n° 17841	10	0.00921	Individu n° 5770

Coupure 'b' de l'arbre en 8 classes
FORMATION DES CLASSES (INDIVIDUS ACTIFS)
DESCRIPTION SOMMAIRE

CLASSE	EFFECTIF	POIDS	CONTENU
bb1b	6661	6661.00	1 A 3
bb2b	3343	3343.00	4 A 11
bb3b	1048	1048.00	12 A 13
bb4b	1838	1838.00	14 A 20
bb5b	1258	1258.00	21 A 22
bb6b	5003	5003.00	23 A 31
bb7b	1215	1215.00	32 A 34
bb8b	2466	2466.00	35 A 36

COORDONNEES ET VALEURS-TEST AVANT CONSOLIDATION
AXES 1 A 3

IDEN - LIBELLE	CLASSES		VALEURS-TEST					COORDONNEES					DISTO.
	EFF.	P.ABS	1	2	3	0	0	1	2	3	0	0	
Coupure 'b' de l'arbre en 8 classes													
bb1b - CLASSE 1 / 8	6661	6661.00	47.9	67.3	56.0	0.0	0.0	0.31	0.35	0.28	0.00	0.00	0.29
bb2b - CLASSE 2 / 8	3343	3343.00	20.2	43.8	-59.2	0.0	0.0	0.20	0.35	-0.45	0.00	0.00	0.37
bb3b - CLASSE 3 / 8	1048	1048.00	-8.2	19.6	-100.0	0.0	0.0	-0.15	0.30	-1.45	0.00	0.00	2.20
bb4b - CLASSE 4 / 8	1838	1838.00	49.5	-40.9	8.0	0.0	0.0	0.69	-0.46	0.09	0.00	0.00	0.69
bb5b - CLASSE 5 / 8	1258	1258.00	66.6	-95.1	-7.2	0.0	0.0	1.13	-1.31	-0.10	0.00	0.00	3.02
bb6b - CLASSE 6 / 8	5003	5003.00	-48.1	5.7	49.2	0.0	0.0	-0.37	0.04	0.29	0.00	0.00	0.23
bb7b - CLASSE 7 / 8	1215	1215.00	-32.9	-9.2	-37.4	0.0	0.0	-0.57	-0.13	-0.50	0.00	0.00	0.59
bb8b - CLASSE 8 / 8	2466	2466.00	-92.0	-56.9	12.7	0.0	0.0	-1.08	-0.55	0.12	0.00	0.00	1.49

CONSOLIDATION DE LA PARTITION
AUTOUR DES 8 CENTRES DE CLASSES, REALISEE PAR 10 ITERATIONS A CENTRES MOBILES
PROGRESSION DE L'INERTIE INTER-CLASSES

ITERATION	I.TOTALE	I.INTER	QUOTIENT
0	0.86809	0.70441	0.81145
1	0.86809	0.71137	0.81946
2	0.86809	0.71187	0.82005
3	0.86809	0.71219	0.82041

ARRET APRES L'ITERATION 3 L'ACCROISSEMENT DE L'INERTIE INTER-CLASSES
PAR RAPPORT A L'ITERATION PRECEDENTE N'EST QUE DE 0.044 %.
DECOMPOSITION DE L'INERTIE
CALCULEE SUR 3 AXES.

INERTIES	INERTIES		EFFECTIFS		POIDS		DISTANCES	
	AVANT	APRES	AVANT	APRES	AVANT	APRES	AVANT	APRES
INTER-CLASSES	0.7044	0.7122						
INTRA-CLASSE								
CLASSE 1 / 8	0.0384	0.0304	6661	6157	6661.00	6157.00	0.2927	0.2984
CLASSE 2 / 8	0.0222	0.0154	3343	2986	3343.00	2986.00	0.3700	0.3979
CLASSE 3 / 8	0.0188	0.0189	1048	1053	1048.00	1053.00	2.2028	2.1972
CLASSE 4 / 8	0.0129	0.0213	1838	2745	1838.00	2745.00	0.6912	0.6460
CLASSE 5 / 8	0.0114	0.0088	1258	1099	1258.00	1099.00	3.0173	3.2746
CLASSE 6 / 8	0.0293	0.0276	5003	4895	5003.00	4895.00	0.2269	0.2198
CLASSE 7 / 8	0.0081	0.0114	1215	1482	1215.00	1482.00	0.5901	0.5620
CLASSE 8 / 8	0.0226	0.0220	2466	2415	2466.00	2415.00	1.4882	1.5076
TOTALE	0.8681	0.8681						

QUOTIENT (INERTIE INTER / INERTIE TOTALE) : AVANT ... 0.8115
APRES ... 0.8204

COORDONNEES ET VALEURS-TEST APRES CONSOLIDATION
 AXES 1 A 3

CLASSES			VALEURS-TEST					COORDONNEES					DISTO.
IDEN - LIBELLE	EFF.	P.ABS	1	2	3	0	0	1	2	3	0	0	
Coupure 'b' de l'arbre en 8 classes													
bb1b - CLASSE 1 / 8	6157	6157.00	40.3	69.8	53.2	0.0	0.0	0.27	0.38	0.28	0.00	0.00	0.30
bb2b - CLASSE 2 / 8	2986	2986.00	15.6	45.2	-57.3	0.0	0.0	0.17	0.39	-0.47	0.00	0.00	0.40
bb3b - CLASSE 3 / 8	1053	1053.00	-8.3	19.6	-100.0	0.0	0.0	-0.15	0.30	-1.44	0.00	0.00	2.20
bb4b - CLASSE 4 / 8	2745	2745.00	64.6	-39.6	7.9	0.0	0.0	0.72	-0.36	0.07	0.00	0.00	0.65
bb5b - CLASSE 5 / 8	1099	1099.00	63.5	-93.3	-8.1	0.0	0.0	1.16	-1.39	-0.11	0.00	0.00	3.27
bb6b - CLASSE 6 / 8	4895	4895.00	-45.9	6.4	49.0	0.0	0.0	-0.36	0.04	0.30	0.00	0.00	0.22
bb7b - CLASSE 7 / 8	1482	1482.00	-36.8	-12.1	-38.2	0.0	0.0	-0.57	-0.15	-0.46	0.00	0.00	0.56
bb8b - CLASSE 8 / 8	2415	2415.00	-91.6	-55.6	16.8	0.0	0.0	-1.09	-0.54	0.15	0.00	0.00	1.51

PARANGONS

CLASSE 1/ 8
 EFFECTIF: 6157

RG	DISTANCE	IDENT.	RG	DISTANCE	IDENT.
1	0.00470	Individu n° 1563	2	0.00470	Individu n° 10170
3	0.00470	Individu n° 11373	4	0.00470	Individu n° 14402
5	0.00470	Individu n° 11410	6	0.00470	Individu n° 21595
7	0.00470	Individu n° 20058	8	0.00562	Individu n° 4768
9	0.00608	Individu n° 3843	10	0.00608	Individu n° 22694

CLASSE 2/ 8
 EFFECTIF: 2986

RG	DISTANCE	IDENT.	RG	DISTANCE	IDENT.
1	0.00142	Individu n° 12193	2	0.00142	Individu n° 13153
3	0.00142	Individu n° 15760	4	0.00142	Individu n° 16221
5	0.00177	Individu n° 6682	6	0.00177	Individu n° 16776
7	0.00177	Individu n° 16422	8	0.00177	Individu n° 10723
9	0.00446	Individu n° 157	10	0.00446	Individu n° 20700

CLASSE 3/ 8
 EFFECTIF: 1053

RG	DISTANCE	IDENT.	RG	DISTANCE	IDENT.
1	0.01617	Individu n° 6558	2	0.01617	Individu n° 10489
3	0.02660	Individu n° 12342	4	0.05067	Individu n° 2624
5	0.05383	Individu n° 19302	6	0.05391	Individu n° 22607
7	0.05391	Individu n° 22744	8	0.05871	Individu n° 3623
9	0.06018	Individu n° 3762	10	0.06019	Individu n° 478

CLASSE 4/ 8
 EFFECTIF: 2745

RG	DISTANCE	IDENT.	RG	DISTANCE	IDENT.
1	0.00294	Individu n° 1661	2	0.00294	Individu n° 4172
3	0.00294	Individu n° 8791	4	0.00294	Individu n° 9643
5	0.00294	Individu n° 9478	6	0.00294	Individu n° 22413
7	0.00294	Individu n° 21011	8	0.00294	Individu n° 15596
9	0.00294	Individu n° 14724	10	0.00294	Individu n° 13236

CLASSE 5/ 8
 EFFECTIF: 1099

RG	DISTANCE	IDENT.	RG	DISTANCE	IDENT.
1	0.00552	Individu n° 15572	2	0.00667	Individu n° 35
3	0.00667	Individu n° 50	4	0.00667	Individu n° 193
5	0.00667	Individu n° 3063	6	0.00667	Individu n° 22579
7	0.00667	Individu n° 22196	8	0.00667	Individu n° 21620
9	0.00667	Individu n° 20874	10	0.00667	Individu n° 20873

CLASSE 6/ 8
 EFFECTIF: 4895

RG	DISTANCE	IDENT.	RG	DISTANCE	IDENT.
1	0.00343	Individu n° 15786	2	0.00343	Individu n° 21756
3	0.00442	Individu n° 10532	4	0.00548	Individu n° 447
5	0.00548	Individu n° 883	6	0.00548	Individu n° 22661
7	0.00548	Individu n° 3123	8	0.00548	Individu n° 17863
9	0.00548	Individu n° 16862	10	0.00548	Individu n° 16791

CLASSE 7/ 8
 EFFECTIF: 1482

RG	DISTANCE	IDENT.	RG	DISTANCE	IDENT.
1	0.00219	Individu n° 1862	2	0.00219	Individu n° 4001
3	0.00219	Individu n° 7916	4	0.00219	Individu n° 18067
5	0.00219	Individu n° 13513	6	0.00496	Individu n° 335
7	0.00496	Individu n° 17825	8	0.00496	Individu n° 17769
9	0.00496	Individu n° 22329	10	0.00496	Individu n° 22328

CLASSE 8/ 8

RG	DISTANCE	IDENT.	RG	DISTANCE	IDENT.
EFFECTIF: 2415					
RG	DISTANCE	IDENT.	RG	DISTANCE	IDENT.

1	0.00096	Individu n° 3392	2	0.00096	Individu n° 6289
3	0.00096	Individu n° 15295	4	0.00096	Individu n° 17848
5	0.00779	Individu n° 5477	6	0.00779	Individu n° 19709
7	0.00779	Individu n° 6725	8	0.00884	Individu n° 12460
9	0.00884	Individu n° 13332	10	0.00963	Individu n° 16088

Coupure 'c' de l'arbre en 9 classes
FORMATION DES CLASSES (INDIVIDUS ACTIFS)
DESCRIPTION SOMMAIRE

CLASSE	EFFECTIF	POIDS	CONTENU
cc1c	3880	3880.00	1 A 1
cc2c	2781	2781.00	2 A 3
cc3c	3343	3343.00	4 A 11
cc4c	1048	1048.00	12 A 13
cc5c	1838	1838.00	14 A 20
cc6c	1258	1258.00	21 A 22
cc7c	5003	5003.00	23 A 31
cc8c	1215	1215.00	32 A 34
cc9c	2466	2466.00	35 A 36

COORDONNEES ET VALEURS-TEST AVANT CONSOLIDATION
AXES 1 A 3

CLASSES				VALEURS-TEST					COORDONNEES					DISTO.
IDEN - LIBELLE	EFF.	P.ABS		1	2	3	0	0	1	2	3	0	0	
Coupure 'c' de l'arbre en 9 classes														
cc1c - CLASSE 1 / 9	3880	3880.00		14.6	62.4	45.4	0.0	0.0	0.13	0.46	0.32	0.00	0.00	0.33
cc2c - CLASSE 2 / 9	2781	2781.00		49.7	21.9	25.6	0.0	0.0	0.55	0.20	0.22	0.00	0.00	0.39
cc3c - CLASSE 3 / 9	3343	3343.00		20.2	43.8	-59.2	0.0	0.0	0.20	0.35	-0.45	0.00	0.00	0.37
cc4c - CLASSE 4 / 9	1048	1048.00		-8.2	19.6	-100.0	0.0	0.0	-0.15	0.30	-1.45	0.00	0.00	2.20
cc5c - CLASSE 5 / 9	1838	1838.00		49.5	-40.9	8.0	0.0	0.0	0.69	-0.46	0.09	0.00	0.00	0.69
cc6c - CLASSE 6 / 9	1258	1258.00		66.6	-95.1	-7.2	0.0	0.0	1.13	-1.31	-0.10	0.00	0.00	3.02
cc7c - CLASSE 7 / 9	5003	5003.00		-48.1	5.7	49.2	0.0	0.0	-0.37	0.04	0.29	0.00	0.00	0.23
cc8c - CLASSE 8 / 9	1215	1215.00		-32.9	-9.2	-37.4	0.0	0.0	-0.57	-0.13	-0.50	0.00	0.00	0.59
cc9c - CLASSE 9 / 9	2466	2466.00		-92.0	-56.9	12.7	0.0	0.0	-1.08	-0.55	0.12	0.00	0.00	1.49

CONSOLIDATION DE LA PARTITION
AUTOUR DES 9 CENTRES DE CLASSES, REALISEE PAR 10 ITERATIONS A CENTRES MOBILES
PROGRESSION DE L'INERTIE INTER-CLASSES

ITERATION	I.TOTALE	I.INTER	QUOTIENT
0	0.86809	0.72230	0.83206
1	0.86809	0.72826	0.83893
2	0.86809	0.72860	0.83932
3	0.86809	0.72895	0.83971

ARRET APRES L'ITERATION 3 L'ACCROISSEMENT DE L'INERTIE INTER-CLASSES
PAR RAPPORT A L'ITERATION PRECEDENTE N'EST QUE DE 0.047 %.

DECOMPOSITION DE L'INERTIE
CALCULEE SUR 3 AXES.

INERTIES	INERTIES		EFFECTIFS		POIDS		DISTANCES	
	AVANT	APRES	AVANT	APRES	AVANT	APRES	AVANT	APRES
INTER-CLASSES	0.7223	0.7289						
INTRA-CLASSE								
CLASSE 1 / 9	0.0117	0.0156	3880	4532	3880.00	4532.00	0.3311	0.3024
CLASSE 2 / 9	0.0089	0.0107	2781	3015	2781.00	3015.00	0.3861	0.3719
CLASSE 3 / 9	0.0222	0.0166	3343	3058	3343.00	3058.00	0.3700	0.3916
CLASSE 4 / 9	0.0188	0.0189	1048	1051	1048.00	1051.00	2.2028	2.1985
CLASSE 5 / 9	0.0129	0.0132	1838	1953	1838.00	1953.00	0.6912	0.8415
CLASSE 6 / 9	0.0114	0.0080	1258	1038	1258.00	1038.00	3.0173	3.3790
CLASSE 7 / 9	0.0293	0.0234	5003	4322	5003.00	4322.00	0.2269	0.2372
CLASSE 8 / 9	0.0081	0.0113	1215	1475	1215.00	1475.00	0.5901	0.5674
CLASSE 9 / 9	0.0226	0.0217	2466	2388	2466.00	2388.00	1.4882	1.5204
TOTALE	0.8681	0.8681						

QUOTIENT (INERTIE INTER / INERTIE TOTALE) : AVANT ... 0.8321
APRES ... 0.8397

COORDONNEES ET VALEURS-TEST APRES CONSOLIDATION
AXES 1 A 3

CLASSES				VALEURS-TEST					COORDONNEES					DISTO.
IDEN - LIBELLE	EFF.	P.ABS		1	2	3	0	0	1	2	3	0	0	
Coupure 'c' de l'arbre en 9 classes														
cc1c - CLASSE 1 / 9	4532	4532.00		12.0	65.4	49.7	0.0	0.0	0.10	0.44	0.32	0.00	0.00	0.30
cc2c - CLASSE 2 / 9	3015	3015.00		51.7	20.7	26.3	0.0	0.0	0.54	0.18	0.21	0.00	0.00	0.37
cc3c - CLASSE 3 / 9	3058	3058.00		16.9	44.5	-57.9	0.0	0.0	0.18	0.38	-0.47	0.00	0.00	0.39
cc4c - CLASSE 4 / 9	1051	1051.00		-8.2	19.6	-100.0	0.0	0.0	-0.15	0.30	-1.44	0.00	0.00	2.20
cc5c - CLASSE 5 / 9	1953	1953.00		56.4	-47.4	3.2	0.0	0.0	0.76	-0.52	0.03	0.00	0.00	0.84
cc6c - CLASSE 6 / 9	1038	1038.00		62.4	-92.1	-8.7	0.0	0.0	1.17	-1.41	-0.13	0.00	0.00	3.38
cc7c - CLASSE 7 / 9	4322	4322.00		-46.2	0.0	44.0	0.0	0.0	-0.39	0.00	0.29	0.00	0.00	0.24
cc8c - CLASSE 8 / 9	1475	1475.00		-36.8	-11.7	-38.5	0.0	0.0	-0.57	-0.15	-0.46	0.00	0.00	0.57
cc9c - CLASSE 9 / 9	2388	2388.00		-91.4	-55.5	16.6	0.0	0.0	-1.10	-0.54	0.15	0.00	0.00	1.52

PARANGONS
CLASSE 1 / 9
EFFECTIF: 4532

RG	DISTANCE	IDENT.	RG	DISTANCE	IDENT.
----	----------	--------	----	----------	--------

1	0.00045	Individu n° 573	2	0.00045	Individu n° 2869
3	0.00045	Individu n° 3208	4	0.00045	Individu n° 4912
5	0.00045	Individu n° 3324	6	0.00045	Individu n° 19275
7	0.00045	Individu n° 18060	8	0.00045	Individu n° 11503
9	0.00045	Individu n° 8545	10	0.00045	Individu n° 8396

CLASSE 2/ 9

EFFECTIF: 3015

RG	DISTANCE	IDENT.	RG	DISTANCE	IDENT.
1	0.00134	Individu n° 3061	2	0.00134	Individu n° 3479
3	0.00134	Individu n° 6296	4	0.00134	Individu n° 11181
5	0.00134	Individu n° 7403	6	0.00134	Individu n° 17271
7	0.00134	Individu n° 15087	8	0.00134	Individu n° 11891
9	0.00678	Individu n° 1949	10	0.00678	Individu n° 17257

CLASSE 3/ 9

EFFECTIF: 3058

RG	DISTANCE	IDENT.	RG	DISTANCE	IDENT.
1	0.00078	Individu n° 6682	2	0.00078	Individu n° 10723
3	0.00078	Individu n° 16422	4	0.00078	Individu n° 16776
5	0.00281	Individu n° 12193	6	0.00281	Individu n° 15760
7	0.00281	Individu n° 13153	8	0.00281	Individu n° 16221
9	0.00580	Individu n° 157	10	0.00580	Individu n° 20700

CLASSE 4/ 9

EFFECTIF: 1051

RG	DISTANCE	IDENT.	RG	DISTANCE	IDENT.
1	0.01605	Individu n° 6558	2	0.01605	Individu n° 10489
3	0.02651	Individu n° 12342	4	0.05117	Individu n° 2624
5	0.05345	Individu n° 19302	6	0.05435	Individu n° 22607
7	0.05435	Individu n° 22744	8	0.05891	Individu n° 3623
9	0.05997	Individu n° 478	10	0.05997	Individu n° 3716

CLASSE 5/ 9

EFFECTIF: 1953

RG	DISTANCE	IDENT.	RG	DISTANCE	IDENT.
1	0.00532	Individu n° 6687	2	0.00551	Individu n° 7250
3	0.00551	Individu n° 9962	4	0.00609	Individu n° 3275
5	0.00609	Individu n° 8053	6	0.00609	Individu n° 21107
7	0.00609	Individu n° 18364	8	0.00609	Individu n° 12228
9	0.00609	Individu n° 11236	10	0.00609	Individu n° 4929

CLASSE 6/ 9

EFFECTIF: 1038

RG	DISTANCE	IDENT.	RG	DISTANCE	IDENT.
1	0.00200	Individu n° 15572	2	0.00818	Individu n° 59
3	0.00818	Individu n° 104	4	0.00818	Individu n° 167
5	0.00818	Individu n° 1217	6	0.00818	Individu n° 22681
7	0.00818	Individu n° 21484	8	0.00818	Individu n° 21294
9	0.00818	Individu n° 21222	10	0.00818	Individu n° 21051

CLASSE 7/ 9

EFFECTIF: 4322

RG	DISTANCE	IDENT.	RG	DISTANCE	IDENT.
1	0.00296	Individu n° 447	2	0.00296	Individu n° 883
3	0.00296	Individu n° 3123	4	0.00296	Individu n° 6407
5	0.00296	Individu n° 6116	6	0.00296	Individu n° 22661
7	0.00296	Individu n° 17863	8	0.00296	Individu n° 16862
9	0.00296	Individu n° 16791	10	0.00296	Individu n° 14621

CLASSE 8/ 9

EFFECTIF: 1475

RG	DISTANCE	IDENT.	RG	DISTANCE	IDENT.
1	0.00217	Individu n° 1862	2	0.00217	Individu n° 4001
3	0.00217	Individu n° 7916	4	0.00217	Individu n° 18067
5	0.00217	Individu n° 13513	6	0.00436	Individu n° 335
7	0.00436	Individu n° 17825	8	0.00436	Individu n° 17769
9	0.00436	Individu n° 22329	10	0.00436	Individu n° 22328

CLASSE 9/ 9

EFFECTIF: 2388

RG	DISTANCE	IDENT.	RG	DISTANCE	IDENT.
1	0.00096	Individu n° 3392	2	0.00096	Individu n° 6289
3	0.00096	Individu n° 15295	4	0.00096	Individu n° 17848
5	0.00730	Individu n° 5477	6	0.00730	Individu n° 19709
7	0.00730	Individu n° 6725	8	0.00826	Individu n° 12460
9	0.00826	Individu n° 13332	10	0.00989	Individu n° 16088

DESCRIPTION DE PARTITION(S)
 DESCRIPTION DE LA Coupure 'a' de l'arbre en 4 classes
 CARACTERISATION DES CLASSES PAR LES MODALITES

CARACTERISATION PAR LES MODALITES DES CLASSES OU MODALITES
 DE Coupure 'a' de l'arbre en 4 classes
 CLASSE 1 / 4

V.TEST	PROBA	----	POURCENTAGES	----	MODALITES		IDEN	POIDS
		CLA/MOD	MOD/CLA	GLOBAL	CARACTERISTIQUES	DES VARIABLES		
				43.40	CLASSE 1 / 4		aa1a	9910
69.69	0.000	84.36	44.53	22.91	Trabaj. Formal (oper	Clase ocupacional 02	CL06	5231
68.53	0.000	58.46	90.18	66.96	Trabajadores	Clase agregada 02	CL03	15288
38.63	0.000	68.40	32.20	20.43	Secundario completo	Promedio de años de escolaridad	ES05	4665
37.49	0.000	48.52	93.91	84.00	Sin Hacinamiento	Hacinamiento	HA02	19178
30.72	0.000	58.28	42.35	31.54	Privado	Establecimiento por hogar	ES02	7202
29.80	0.000	64.07	27.11	18.37	Superior o universit	Promedio de años de escolaridad	ES06	4194
29.29	0.000	69.66	18.95	11.81	Trabaj. Formal (prof	Clase ocupacional 02	CL05	2696
28.93	0.000	45.03	99.82	96.22	Baño uso exclusivo	Baño	BA01	21969
23.81	0.000	57.21	32.15	24.39	Público	Establecimiento por hogar	ES01	5569
23.24	0.000	63.89	18.03	12.25	Administ. pública	Sector por hogar	SE07	2797
21.88	0.000	66.14	13.90	9.12	5° Decil	Decil SPAD	DE05	2082
19.38	0.000	60.70	16.80	12.01	Comercio	Sector por hogar	SE04	2743
17.50	0.000	62.45	12.10	8.41	8° Decil	Decil SPAD	DE08	1920
17.28	0.000	61.38	12.93	9.14	4° Decil	Decil SPAD	DE04	2087
15.85	0.000	61.16	11.25	7.98	7° Decil	Decil SPAD	DE07	1823
13.48	0.000	58.33	10.99	8.18	6° Decil	Decil SPAD	DE06	1867
13.32	0.000	57.03	12.40	9.44	Sin especificar	Decil SPAD	DE12	2155
12.48	0.000	58.74	9.12	6.74	Hoteleria y transpor	Sector por hogar	SE05	1539
12.45	0.000	67.72	4.32	2.77	Empleador (Hasta 5 t	Clase ocupacional 02	CL03	632
12.23	0.000	55.93	12.13	9.41	Industria electricid	Sector por hogar	SE02	2149
9.97	0.000	49.19	27.62	24.37	Secundario incomplet	Promedio de años de escolaridad	ES04	5564
9.88	0.000	51.51	16.51	13.91	Inquilino	Tenencia de vivienda	TE02	3176
9.81	0.000	54.14	10.43	8.37	Enseñanza	Sector por hogar	SE08	1910
8.36	0.000	54.06	7.86	6.31	Pequeños propietario	Clase agregada 02	CL02	1441
7.34	0.000	51.78	9.23	7.74	9° Decil	Decil SPAD	DE09	1767
5.16	0.000	50.72	6.04	5.17	Finanzas y activ. in	Sector por hogar	SE06	1181
3.55	0.000	46.26	15.31	14.36	Cuentapropia (operat	Clase ocupacional 02	CL07	3279
3.53	0.000	44.06	76.68	75.53	Propietario	Tenencia de vivienda	TE01	17245
2.96	0.002	46.58	9.34	8.71	Otros Servicios	Sector por hogar	SE10	1988
-9.26	0.000	29.78	3.16	4.60	Empleo doméstico	Sector por hogar	SE11	1051
-11.54	0.000	30.25	5.19	7.44	Construcción	Sector por hogar	SE03	1699
-20.23	0.000	22.02	4.19	8.26	Ocupante gratuito o	Tenencia de vivienda	TE04	1885
-22.82	0.000	27.66	11.39	17.88	Trabajador informal	Clase ocupacional 02	CL08	4082
-25.35	0.000	14.23	2.20	6.71	10° Decil	Decil SPAD	DE10	1532
-27.00	0.000	18.92	4.68	10.74	2° Decil	Decil SPAD	DE02	2452
-27.37	0.000	6.83	0.74	4.68	Empleador o Patrón (Clase agregada 02	CL01	1069
-28.91	0.000	2.09	0.18	3.78	Baño uso compartido	Baño	BA02	862
-29.44	0.000	25.04	12.06	20.90	Primario completo	Promedio de años de escolaridad	ES03	4772
-31.51	0.000	0.00	0.00	3.75	Profesional asalaria	Clase ocupacional 02	CL02	857
-37.49	0.000	16.53	6.09	16.00	Con Hacinamiento	Hacinamiento	HA01	3654
-38.27	0.000	0.00	0.00	5.46	Desocupados	Clase agregada 02	CL05	1246
-38.27	0.000	0.00	0.00	5.46	Desocupados	Clase ocupacional 02	CL10	1246
-41.81	0.000	0.00	0.00	6.46	Primario incompleto	Promedio de años de escolaridad	ES02	1475
-42.07	0.000	4.07	0.83	8.82	Superior o universit	Promedio de años de escolaridad	ES07	2014
-50.10	0.000	25.01	25.16	43.66	*Reponse manquante*	Establecimiento por hogar	42	9969
-50.88	0.000	1.60	0.39	10.65	1° Decil	Decil SPAD	DE01	2431
-62.75	0.000	2.36	0.89	16.30	Inactivos	Clase ocupacional 02	CL11	3721
-62.75	0.000	2.36	0.89	16.30	*Reponse manquante*	Sector por hogar	41	3721
-62.75	0.000	2.36	0.89	16.30	Inactivos	Clase agregada 02	CL06	3721

CLASSE 2 / 4

V.TEST	PROBA	----	POURCENTAGES	----	MODALITES		IDEN	POIDS
		CLA/MOD	MOD/CLA	GLOBAL	CARACTERISTIQUES	DES VARIABLES		
				21.33	CLASSE 2 / 4		aa2a	4869
106.99	0.000	92.29	70.53	16.30	*Reponse manquante*	Sector por hogar	41	3721
106.99	0.000	92.29	70.53	16.30	Inactivos	Clase agregada 02	CL06	3721
106.99	0.000	92.29	70.53	16.30	Inactivos	Clase ocupacional 02	CL11	3721
86.19	0.000	46.33	94.87	43.66	*Reponse manquante*	Establecimiento por hogar	42	9969
48.25	0.000	77.63	23.52	6.46	Primario incompleto	Promedio de años de escolaridad	ES02	1475
40.65	0.000	73.27	18.75	5.46	Desocupados	Clase agregada 02	CL05	1246
40.65	0.000	73.27	18.75	5.46	Desocupados	Clase ocupacional 02	CL10	1246
36.17	0.000	24.95	98.25	84.00	Sin Hacinamiento	Hacinamiento	HA02	19178
14.38	0.000	29.13	28.55	20.90	Primario completo	Promedio de años de escolaridad	ES03	4772
13.45	0.000	34.23	13.12	8.18	6° Decil	Decil SPAD	DE06	1867
7.85	0.000	21.72	98.01	96.22	Baño uso exclusivo	Baño	BA01	21969
7.38	0.000	28.36	10.62	7.98	7° Decil	Decil SPAD	DE07	1823
5.12	0.000	22.11	78.31	75.53	Propietario	Tenencia de vivienda	TE01	17245
3.08	0.001	24.02	10.27	9.12	5° Decil	Decil SPAD	DE05	2082
2.47	0.007	23.48	10.06	9.14	4° Decil	Decil SPAD	DE04	2087
-2.48	0.007	19.65	12.82	13.91	Inquilino	Tenencia de vivienda	TE02	3176
-2.71	0.003	19.16	9.22	10.27	3° Decil	Decil SPAD	DE03	2344
-3.43	0.000	18.25	7.07	8.26	Ocupante gratuito o	Tenencia de vivienda	TE04	1885
-5.83	0.000	15.89	5.55	7.44	Construcción	Sector por hogar	SE03	1699
-6.03	0.000	15.40	4.85	6.71	10° Decil	Decil SPAD	DE10	1532
-6.45	0.000	17.69	15.24	18.37	Superior o universit	Promedio de años de escolaridad	ES06	4194
-6.78	0.000	13.32	2.88	4.60	Empleo doméstico	Sector por hogar	SE11	1051
-7.84	0.000	11.25	1.99	3.78	Baño uso compartido	Baño	BA02	862
-8.67	0.000	8.51	1.09	2.73	Sector primario	Sector por hogar	SE01	623
-9.11	0.000	16.55	15.86	20.43	Secundario completo	Promedio de años de escolaridad	ES05	4665
-10.29	0.000	13.09	5.79	9.44	Sin especificar	Decil SPAD	DE12	2155
-12.90	0.000	11.76	5.87	10.65	1° Decil	Decil SPAD	DE01	2431
-13.52	0.000	8.84	2.79	6.74	Hoteleria y transpor	Sector por hogar	SE05	1539
-14.08	0.000	11.01	5.55	10.74	2° Decil	Decil SPAD	DE02	2452
-15.92	0.000	5.17	1.25	5.17	Finanzas y activ. in	Sector por hogar	SE06	1181
-16.53	0.000	0.47	0.06	2.77	Empleador (Hasta 5 t	Clase ocupacional 02	CL03	632
-17.14	0.000	8.19	3.61	9.41	Industria electricid	Sector por hogar	SE02	2149
-17.21	0.000	7.65	3.12	8.71	Otros Servicios	Sector por hogar	SE10	1988
-18.30	0.000	2.62	0.58	4.68	Empleador o Patrón (Clase agregada 02	CL01	1069
-19.18	0.000	0.25	0.04	3.54	Cuentapropia (profes	Clase ocupacional 02	CL04	809
-19.58	0.000	8.20	4.62	12.01	Comercio	Sector por hogar	SE04	2743
-19.73	0.000	2.77	0.72	5.53	Salud y servicios so	Sector por hogar	SE09	1262
-20.03	0.000	0.12	0.02	3.75	Profesional asalaria	Clase ocupacional 02	CL02	857
-20.64	0.000	11.92	13.62	24.37	Secundario incomplet	Promedio de años de escolaridad	ES04	5564
-24.38	0.000	6.77	4.56	14.36	Cuentapropia (operat	Clase ocupacional 02	CL07	3279

-24.60	0.000	3.13	1.29	8.82	Superior o universit	Promedio de años de escolaridad	ES07	2014
-25.65	0.000	0.35	0.10	6.31	Pequeños propietario	Clase agregada 02	CL02	1441
-27.20	0.000	1.41	0.55	8.37	Enseñanza	Sector por hogar	SE08	1910
-32.29	0.000	1.86	1.07	12.25	Administ. pública	Sector por hogar	SE07	2797
-34.75	0.000	3.75	3.14	17.88	Trabajador informal	Clase ocupacional 02	CL08	4082
-36.17	0.000	2.33	1.75	16.00	Con Hacinamiento	Hacinamiento	HA01	3654
-36.21	0.000	0.22	0.12	11.81	Trabaj. Formal (prof	Clase ocupacional 02	CL05	2696
-46.62	0.000	1.70	1.83	22.91	Trabaj. Formal (oper	Clase ocupacional 02	CL06	5231
-51.80	0.000	0.81	0.92	24.39	Público	Establecimiento por hogar	ES01	5569
-52.40	0.000	2.85	4.21	31.54	Privado	Establecimiento por hogar	ES02	7202
-95.99	0.000	3.07	9.65	66.96	Trabajadores	Clase agregada 02	CL03	15288

CLASSE 3 / 4

V.TEST	PROBA	POURCENTAGES			MODALITES		IDEN	POIDS
		CLA/MOD	MOD/CLA	GLOBAL	CARACTERISTIQUES	DES VARIABLES		
					11.78	CLASSE 3 / 4	aa3a	2689
91.65	0.000	91.96	68.87	8.82	Superior o universit	Promedio de años de escolaridad	ES07	2014
62.55	0.000	99.88	31.83	3.75	Profesional asalaria	Clase ocupacional 02	CL02	857
61.76	0.000	90.27	35.89	4.68	Empleador o Patrón (Clase agregada 02	CL01	1069
56.60	0.000	69.71	39.72	6.71	10° Decil	Decil SPAD	DE10	1532
30.24	0.000	41.78	22.39	6.31	Pequeños propietario	Clase agregada 02	CL02	1441
29.34	0.000	53.03	15.95	3.54	Cuentapropia (profes	Clase ocupacional 02	CL04	809
26.15	0.000	28.97	29.04	11.81	Trabaj. Formal (prof	Clase ocupacional 02	CL05	2696
25.04	0.000	13.73	97.92	84.00	Sin Hacinamiento	Hacinamiento	HA02	19178
24.41	0.000	31.62	22.46	8.37	Enseñanza	Sector por hogar	SE08	1910
21.60	0.000	35.06	15.40	5.17	Finanzas y activ. in	Sector por hogar	SE06	1181
21.33	0.000	20.22	41.87	24.39	Público	Establecimiento por hogar	ES01	5569
20.09	0.000	32.41	15.21	5.53	Salud y servicios so	Sector por hogar	SE09	1262
16.44	0.000	25.30	16.62	7.74	9° Decil	Decil SPAD	DE09	1767
13.02	0.000	12.21	99.78	96.22	Baño uso exclusivo	Baño	BA01	21969
11.43	0.000	19.91	15.95	9.44	Sin especificar	Decil SPAD	DE12	2155
10.80	0.000	27.37	6.43	2.77	Empleador (Hasta 5 t	Clase ocupacional 02	CL03	632
10.14	0.000	17.44	20.60	13.91	Inquilino	Tenencia de vivienda	TE02	3176
5.54	0.000	15.05	15.66	12.25	Administ. pública	Sector por hogar	SE07	2797
5.23	0.000	14.19	22.13	18.37	Superior o universit	Promedio de años de escolaridad	ES06	4194
2.86	0.002	13.85	9.89	8.41	8° Decil	Decil SPAD	DE08	1920
-2.44	0.007	11.48	73.60	75.53	Propietario	Tenencia de vivienda	TE01	17245
-2.69	0.004	10.00	8.00	9.41	Industria electricid	Sector por hogar	SE02	2149
-3.68	0.000	9.16	6.21	7.98	7° Decil	Decil SPAD	DE07	1823
-8.18	0.000	9.25	24.77	31.54	Privado	Establecimiento por hogar	ES02	7202
-8.43	0.000	6.34	4.69	8.71	Otros Servicios	Sector por hogar	SE10	1988
-9.29	0.000	5.07	2.90	6.74	Hotelería y transpor	Sector por hogar	SE05	1539
-9.71	0.000	5.41	3.76	8.18	6° Decil	Decil SPAD	DE06	1867
-9.94	0.000	5.31	3.72	8.26	Ocupante gratuito o	Tenencia de vivienda	TE04	1885
-10.59	0.000	6.09	6.21	12.01	Comercio	Sector por hogar	SE04	2743
-11.92	0.000	8.92	33.06	43.66	*Reponse manquante*	Establecimiento por hogar	42	9969
-12.62	0.000	4.18	3.24	9.12	5° Decil	Decil SPAD	DE05	2082
-13.01	0.000	0.70	0.22	3.78	Baño uso compartido	Baño	BA02	862
-13.46	0.000	3.00	1.90	7.44	Construcción	Sector por hogar	SE03	1699
-14.18	0.000	1.44	0.67	5.46	Desocupados	Clase agregada 02	CL05	1246
-14.18	0.000	1.44	0.67	5.46	Desocupados	Clase ocupacional 02	CL10	1246
-14.29	0.000	0.76	0.30	4.60	Empleo doméstico	Sector por hogar	SE11	1051
-16.91	0.000	2.16	1.67	9.14	4° Decil	Decil SPAD	DE04	2087
-18.38	0.000	2.01	1.75	10.27	3° Decil	Decil SPAD	DE03	2344
-19.09	0.000	0.07	0.04	6.46	Primario incompleto	Promedio de años de escolaridad	ES02	1475
-20.92	0.000	2.93	4.05	16.30	Inactivos	Clase ocupacional 02	CL11	3721
-20.92	0.000	2.93	4.05	16.30	*Reponse manquante*	Sector por hogar	41	3721
-20.92	0.000	2.93	4.05	16.30	Inactivos	Clase agregada 02	CL06	3721
-21.03	0.000	3.82	6.62	20.43	Secundario completo	Promedio de años de escolaridad	ES05	4665
-21.56	0.000	1.02	0.93	10.74	2° Decil	Decil SPAD	DE02	2452
-24.27	0.000	0.21	0.19	10.65	1° Decil	Decil SPAD	DE01	2431
-24.68	0.000	2.11	3.20	17.88	Trabajador informal	Clase ocupacional 02	CL08	4082
-24.79	0.000	1.16	1.41	14.36	Cuentapropia (operat	Clase ocupacional 02	CL07	3279
-25.04	0.000	1.53	2.08	16.00	Con Hacinamiento	Hacinamiento	HA01	3654
-30.89	0.000	1.51	2.94	22.91	Trabaj. Formal (oper	Clase ocupacional 02	CL06	5231
-34.43	0.000	6.44	36.59	66.96	Trabajadores	Clase agregada 02	CL03	15288
-34.73	0.000	0.29	0.52	20.90	Primario completo	Promedio de años de escolaridad	ES03	4772
-35.49	0.000	0.75	1.56	24.37	Secundario incomplet	Promedio de años de escolaridad	ES04	5564

CLASSE 4 / 4

V.TEST	PROBA	POURCENTAGES			MODALITES		IDEN	POIDS
		CLA/MOD	MOD/CLA	GLOBAL	CARACTERISTIQUES	DES VARIABLES		
					23.49	CLASSE 4 / 4	aa4a	5364
80.75	0.000	79.61	54.23	16.00	Con Hacinamiento	Hacinamiento	HA01	3654
70.88	0.000	86.43	39.17	10.65	1° Decil	Decil SPAD	DE01	2431
66.40	0.000	66.49	50.60	17.88	Trabajador informal	Clase ocupacional 02	CL08	4082
51.34	0.000	69.05	31.56	10.74	2° Decil	Decil SPAD	DE02	2452
47.06	0.000	32.03	91.29	66.96	Trabajadores	Clase agregada 02	CL03	15288
39.80	0.000	85.96	13.81	3.78	Baño uso compartido	Baño	BA02	862
38.37	0.000	45.54	40.51	20.90	Primario completo	Promedio de años de escolaridad	ES03	4772
30.62	0.000	45.81	28.00	14.36	Cuentapropia (operat	Clase ocupacional 02	CL07	3279
30.42	0.000	54.43	19.13	8.26	Ocupante gratuito o	Tenencia de vivienda	TE04	1885
28.60	0.000	38.14	39.56	24.37	Secundario incomplet	Promedio de años de escolaridad	ES04	5564
25.54	0.000	50.85	16.11	7.44	Construcción	Sector por hogar	SE03	1699
23.33	0.000	56.14	11.00	4.60	Empleo doméstico	Sector por hogar	SE11	1051
16.61	0.000	39.44	14.62	8.71	Otros Servicios	Sector por hogar	SE10	1988
15.37	0.000	36.86	16.11	10.27	3° Decil	Decil SPAD	DE03	2344
14.63	0.000	29.63	39.78	31.54	Privado	Establecimiento por hogar	ES02	7202
6.53	0.000	34.99	4.06	2.73	Sector primario	Sector por hogar	SE01	623
3.61	0.000	27.36	7.85	6.74	Hotelería y transpor	Sector por hogar	SE05	1539
2.68	0.004	25.87	10.37	9.41	Industria electricid	Sector por hogar	SE02	2149
-3.50	0.000	21.76	22.60	24.39	Público	Establecimiento por hogar	ES01	5569
-4.19	0.000	18.70	4.40	5.53	Salud y servicios so	Sector por hogar	SE09	1262
-5.81	0.000	19.20	10.01	12.25	Administ. pública	Sector por hogar	SE07	2797
-7.08	0.000	22.35	71.85	75.53	Propietario	Tenencia de vivienda	TE01	17245
-11.82	0.000	19.74	36.69	43.66	*Reponse manquante*	Establecimiento por hogar	42	9969
-12.17	0.000	12.83	4.57	8.37	Enseñanza	Sector por hogar	SE08	1910
-12.57	0.000	12.99	5.05	9.14	4° Decil	Decil SPAD	DE04	2087
-13.17	0.000	9.06	1.99	5.17	Finanzas y activ. in	Sector por hogar	SE06	1181
-13.29	0.000	4.43	0.52	2.77	Empleador (Hasta 5 t	Clase ocupacional 02	CL03	632

-16.26	0.000	3.34	0.50	3.54	Cuentapropia (profes	Clase ocupacional 02	CL04	809
-16.86	0.000	9.98	4.01	9.44	Sin especificar	Decil SPAD	DE12	2155
-18.50	0.000	11.40	6.75	13.91	Inquilino	Tenencia de vivienda	TE02	3176
-21.28	0.000	3.82	1.03	6.31	Pequeños propietario	Clase agregada 02	CL02	1441
-21.48	0.000	0.00	0.00	3.75	Profesional asalaria	Clase ocupacional 02	CL02	857
-22.62	0.000	12.43	12.12	22.91	Trabaj. Formal (oper	Clase ocupacional 02	CL06	5231
-22.84	0.000	5.67	2.20	9.12	5° Decil	Decil SPAD	DE05	2082
-23.43	0.000	0.28	0.06	4.68	Empleador o Patrón (Clase agregada 02	CL01	1069
-23.53	0.000	11.23	9.77	20.43	Secundario completo	Promedio de años de escolaridad	ES05	4665
-27.40	0.000	0.65	0.19	6.71	10° Decil	Decil SPAD	DE10	1532
-27.52	0.000	2.04	0.71	8.18	6° Decil	Decil SPAD	DE06	1867
-28.57	0.000	1.32	0.45	7.98	7° Decil	Decil SPAD	DE07	1823
-29.74	0.000	0.57	0.19	7.74	9° Decil	Decil SPAD	DE09	1767
-30.68	0.000	0.73	0.26	8.41	8° Decil	Decil SPAD	DE08	1920
-31.19	0.000	0.84	0.32	8.82	Superior o universit	Promedio de años de escolaridad	ES07	2014
-35.67	0.000	1.15	0.58	11.81	Trabaj. Formal (prof	Clase ocupacional 02	CL05	2696
-37.59	0.000	4.05	3.17	18.37	Superior o universit	Promedio de años de escolaridad	ES06	4194
-39.08	0.000	2.42	1.68	16.30	Inactivos	Clase ocupacional 02	CL11	3721
-39.08	0.000	2.42	1.68	16.30	Inactivos	Clase agregada 02	CL06	3721
-39.08	0.000	2.42	1.68	16.30	*Reponse manquante*	Sector por hogar	41	3721
-39.84	0.000	21.04	86.17	96.22	Baño uso exclusivo	Baño	BA01	21969
-80.75	0.000	12.80	45.77	84.00	Sin Hacinamiento	Hacinamiento	HA02	19178

DESCRIPTION DE LA Coupure 'b' de l'arbre en 8 classes
 CARACTERISATION DES CLASSES PAR LES MODALITES
 CARACTERISATION PAR LES MODALITES DES CLASSES OU MODALITES
 DE Coupure 'b' de l'arbre en 8 classes
 CLASSE 1 / 8

V.TEST	PROBA	CLA/	MOD/	MOD/CLA	GLOBAL	MODALITES	IDENT	POIDS
						CARACTERISTIQUES	DES VARIABLES	
CLASSE 1 / 8								
65.75	0.000	63.98	54.36	26.97	22.91	Trabaj. Formal (oper	Clase ocupacional 02	bb1b 6157
57.18	0.000	37.70	93.62	66.96	22.91	Trabajadores	Clase agregada 02	CL06 5231
43.04	0.000	53.05	40.20	20.43	20.43	Secundario completo	Promedio de años de escolaridad	CL03 15288
41.89	0.000	31.56	98.31	84.00	84.00	Sin Hacinamiento	Hacinamiento	ES05 4665
34.15	0.000	56.05	24.54	11.81	11.81	Trabaj. Formal (prof	Clase ocupacional 02	HA02 19178
30.30	0.000	43.11	39.00	24.39	24.39	Público	Establecimiento por hogar	CL05 2696
26.76	0.000	38.75	45.33	31.54	31.54	Privado	Establecimiento por hogar	ES01 5569
26.67	0.000	44.11	30.05	18.37	18.37	Superior o universit	Promedio de años de escolaridad	ES02 7202
26.21	0.000	48.62	22.09	12.25	12.25	Administ. pública	Sector por hogar	ES06 4194
23.41	0.000	50.99	15.90	8.41	8.41	8° Decil	Decil SPAD	SE07 2797
23.38	0.000	28.03	100.00	96.22	96.22	Baño uso exclusivo	Baño	DE08 1920
21.09	0.000	47.55	16.08	9.12	9.12	5° Decil	Decil SPAD	BA01 21969
20.51	0.000	48.26	14.63	8.18	8.18	6° Decil	Decil SPAD	DE05 2082
20.51	0.000	48.55	14.37	7.98	7.98	7° Decil	Decil SPAD	DE06 1867
12.40	0.000	39.48	12.25	8.37	8.37	Enseñanza	Sector por hogar	DE07 1823
11.56	0.000	36.42	16.23	12.01	12.01	Comercio	Sector por hogar	SE08 1910
9.95	0.000	36.46	12.36	9.14	9.14	4° Decil	Decil SPAD	SE04 2743
9.09	0.000	37.23	9.31	6.74	6.74	Hoteleria y transpor	Sector por hogar	DE04 2087
8.87	0.000	35.27	12.31	9.41	9.41	Industria electricid	Sector por hogar	SE05 1539
8.63	0.000	33.41	17.23	13.91	13.91	Inquilino	Tenencia de vivienda	SE02 2149
6.16	0.000	38.13	3.91	2.77	2.77	Empleador (Hasta 5 t	Clase ocupacional 02	TE02 3176
5.16	0.000	32.31	9.27	7.74	7.74	9° Decil	Decil SPAD	CL03 632
4.75	0.000	27.76	77.75	75.53	75.53	Propietario	Tenencia de vivienda	DE09 1767
4.30	0.000	30.95	10.83	9.44	9.44	Sin especificar	Decil SPAD	TE01 17245
3.93	0.000	31.85	6.53	5.53	5.53	Salud y servicios so	Sector por hogar	DE12 2155
3.00	0.001	30.82	5.91	5.17	5.17	Finanzas y activ. in	Sector por hogar	SE09 1262
-3.56	0.000	23.59	7.62	8.71	8.71	Otros Servicios	Sector por hogar	SE06 1181
-3.68	0.000	22.83	5.34	6.31	6.31	Pequeños propietario	Clase agregada 02	SE10 1988
-7.23	0.000	23.26	21.02	24.37	24.37	Secundario incomplet	Promedio de años de escolaridad	CL02 1441
-11.40	0.000	10.88	1.43	3.54	3.54	Cuentapropia (profes	Clase ocupacional 02	ES04 5564
-14.16	0.000	9.71	1.66	4.60	4.60	Empleo doméstico	Sector por hogar	CL04 809
-15.30	0.000	16.44	8.75	14.36	14.36	Cuentapropia (operat	Clase ocupacional 02	SE11 1051
-16.21	0.000	11.42	3.15	7.44	7.44	Construcción	Sector por hogar	CL07 3279
-16.91	0.000	13.18	5.02	10.27	10.27	3° Decil	Decil SPAD	SE03 1699
-19.99	0.000	4.21	0.73	4.68	4.68	Empleador o Patrón (Clase agregada 02	DE03 2344
-21.51	0.000	8.01	2.45	8.26	8.26	Ocupante gratuito o	Tenencia de vivienda	CL01 1069
-23.30	0.000	0.00	0.00	3.75	3.75	Profesional asalaria	Clase ocupacional 02	TE04 1885
-23.37	0.000	0.00	0.00	3.78	3.78	Baño uso compartido	Baño	CL02 857
-28.30	0.000	0.00	0.00	5.46	5.46	Desocupados	Clase ocupacional 02	BA02 862
-28.30	0.000	0.00	0.00	5.46	5.46	Desocupados	Clase agregada 02	CL10 1246
-29.65	0.000	11.13	8.62	20.90	20.90	Primario completo	Promedio de años de escolaridad	CL05 1246
-30.91	0.000	0.00	0.00	6.46	6.46	Primario incompleto	Promedio de años de escolaridad	ES03 4772
-31.12	0.000	8.99	5.96	17.88	17.88	Trabajador informal	Clase ocupacional 02	ES02 1475
-31.53	0.000	0.00	0.00	6.71	6.71	10° Decil	Decil SPAD	CL08 4082
-31.73	0.000	3.83	1.53	10.74	10.74	2° Decil	Decil SPAD	DE10 1532
-36.43	0.000	0.00	0.00	8.82	8.82	Superior o universit	Promedio de años de escolaridad	DE02 2452
-40.29	0.000	0.00	0.00	10.65	10.65	1° Decil	Decil SPAD	ES07 2014
-41.89	0.000	2.85	1.69	16.00	16.00	Con Hacinamiento	Hacinamiento	DE01 2431
-50.86	0.000	0.00	0.00	16.30	16.30	Inactivos	Clase ocupacional 02	HA01 3654
-50.86	0.000	0.00	0.00	16.30	16.30	Inactivos	Clase agregada 02	CL11 3721
-50.86	0.000	0.00	0.00	16.30	16.30	*Reponse manquante*	Sector por hogar	CL06 3721
-55.01	0.000	9.41	15.23	43.66	43.66	*Reponse manquante*	Establecimiento por hogar	41 3721
								42 9969

CLASSE 2 / 8

V.TEST	PROBA	CLA/	MOD/	MOD/CLA	GLOBAL	MODALITES	IDENT	POIDS
						CARACTERISTIQUES	DES VARIABLES	
CLASSE 2 / 8								
86.60	0.000	64.07	79.84	16.30	16.30	Inactivos	Clase agregada 02	bb2b 2986
86.60	0.000	64.07	79.84	16.30	16.30	Inactivos	Clase ocupacional 02	CL06 3721
86.60	0.000	64.07	79.84	16.30	16.30	*Reponse manquante*	Sector por hogar	CL11 3721
65.95	0.000	28.70	95.81	43.66	43.66	*Reponse manquante*	Establecimiento por hogar	41 3721
31.48	0.000	15.50	99.56	84.00	84.00	Sin Hacinamiento	Hacinamiento	42 9969
18.10	0.000	21.35	34.13	20.90	20.90	Primario completo	Promedio de años de escolaridad	HA02 19178
16.83	0.000	27.00	16.88	8.18	8.18	6° Decil	Decil SPAD	ES03 4772
14.88	0.000	13.58	99.93	96.22	96.22	Baño uso exclusivo	Baño	DE06 1867
13.46	0.000	24.19	14.77	7.98	7.98	7° Decil	Decil SPAD	BA01 21969
12.45	0.000	25.84	10.78	5.46	5.46	Desocupados	Clase ocupacional 02	DE07 1823
12.45	0.000	25.84	10.78	5.46	5.46	Desocupados	Clase agregada 02	CL10 1246
8.92	0.000	20.05	12.89	8.41	8.41	8° Decil	Decil SPAD	CL05 1246
								DE08 1920

8.36	0.000	19.92	11.79	7.74	9° Decil	Decil SPAD	DE09	1767
7.31	0.000	17.29	18.39	13.91	Inquilino	Tenencia de vivienda	TE02	3176
6.50	0.000	17.87	12.46	9.12	5° Decil	Decil SPAD	DE05	2082
4.59	0.000	15.28	21.47	18.37	Superior o universit	Promedio de años de escolaridad	ES06	4194
3.64	0.000	15.72	10.98	9.14	4° Decil	Decil SPAD	DE04	2087
-4.67	0.000	10.07	7.90	10.27	3° Decil	Decil SPAD	DE03	2344
-7.87	0.000	3.85	0.80	2.73	Sector primario	Sector por hogar	SE01	623
-10.29	0.000	6.05	3.82	8.26	Ocupante gratuito o	Tenencia de vivienda	TE04	1885
-10.94	0.000	3.43	1.21	4.60	Empleo doméstico	Sector por hogar	SE11	1051
-11.69	0.000	0.79	0.17	2.77	Empleador (Hasta 5 t	Clase ocupacional 02	CL03	632
-11.75	0.000	8.63	16.08	24.37	Secundario incomplet	Promedio de años de escolaridad	ES04	5564
-12.27	0.000	4.47	2.55	7.44	Construcción	Sector por hogar	SE03	1699
-12.47	0.000	3.96	2.04	6.74	Hotelería y transpor	Sector por hogar	SE05	1539
-13.29	0.000	3.46	1.77	6.71	10° Decil	Decil SPAD	DE10	1532
-13.42	0.000	2.29	0.90	5.17	Finanzas y activ. in	Sector por hogar	SE06	1181
-13.89	0.000	1.59	0.57	4.68	Empleador o Patrón (Clase agregada 02	CL01	1069
-14.09	0.000	0.37	0.10	3.54	Cuentapropia (profes	Clase ocupacional 02	CL04	809
-14.87	0.000	0.23	0.07	3.78	Baño uso compartido	Baño	BA02	862
-15.06	0.000	3.57	2.38	8.71	Otros Servicios	Sector por hogar	SE10	1988
-15.21	0.000	3.82	2.75	9.41	Industria electricid	Sector por hogar	SE02	2149
-15.43	0.000	0.00	0.00	3.75	Profesional asalaria	Clase ocupacional 02	CL02	857
-15.46	0.000	1.43	0.60	5.53	Salud y servicios so	Sector por hogar	SE09	1262
-16.95	0.000	4.01	3.68	12.01	Comercio	Sector por hogar	SE04	2743
-18.56	0.000	0.56	0.27	6.31	Pequeños propietario	Clase agregada 02	CL02	1441
-19.45	0.000	3.72	4.09	14.36	Cuentapropia (operat	Clase ocupacional 02	CL07	3279
-21.33	0.000	0.63	0.40	8.37	Enseñanza	Sector por hogar	SE08	1910
-21.74	0.000	0.70	0.47	8.82	Superior o universit	Promedio de años de escolaridad	ES07	2014
-22.57	0.000	1.22	1.00	10.74	2° Decil	Decil SPAD	DE02	2452
-23.03	0.000	1.03	0.84	10.65	1° Decil	Decil SPAD	DE01	2431
-25.05	0.000	0.97	0.90	12.25	Administ. pública	Sector por hogar	SE07	2797
-26.45	0.000	0.41	0.37	11.81	Trabaj. Formal (prof	Clase ocupacional 02	CL05	2696
-30.94	0.000	0.96	1.31	17.88	Trabajador informal	Clase ocupacional 02	CL08	4082
-31.48	0.000	0.36	0.44	16.00	Con Hacinamiento	Hacinamiento	HA01	3654
-33.77	0.000	1.41	2.48	22.91	Trabaj. Formal (oper	Clase ocupacional 02	CL06	5231
-39.36	0.000	0.48	0.90	24.39	Público	Establecimiento por hogar	ES01	5569
-41.38	0.000	1.36	3.28	31.54	Privado	Establecimiento por hogar	ES02	7202
-72.82	0.000	1.61	8.24	66.96	Trabajadores	Clase agregada 02	CL03	15288

CLASSE 3 / 8

V.TEST	PROBA	CLA/	MOD	MOD/CLA	GLOBAL	MODALITES	DES VARIABLES	IDEN	POIDS
						CARACTERISTIQUES			
					4.61	CLASSE 3 / 8		bb3b	1053
56.76	0.000	50.17	70.28	6.46	Primario incompleto	Promedio de años de escolaridad		ES02	1475
41.53	0.000	20.37	71.98	16.30	Inactivos	Clase ocupacional 02		CL11	3721
41.53	0.000	20.37	71.98	16.30	Inactivos	Clase agregada 02		CL06	3721
41.53	0.000	20.37	71.98	16.30	*Reponse manquante*	Sector por hogar		41	3721
39.61	0.000	10.33	97.82	43.66	*Reponse manquante*	Establecimiento por hogar		42	9969
20.94	0.000	20.39	24.12	5.46	Desocupados	Clase ocupacional 02		CL10	1246
20.94	0.000	20.39	24.12	5.46	Desocupados	Clase agregada 02		CL05	1246
10.64	0.000	5.19	94.49	84.00	Sin Hacinamiento	Hacinamiento		HA02	19178
4.40	0.000	6.79	12.16	8.26	Ocupante gratuito o	Tenencia de vivienda		TE04	1885
3.66	0.000	7.42	6.08	3.78	Baño uso compartido	Baño		BA02	862
3.53	0.000	4.89	80.06	75.53	Propietario	Tenencia de vivienda		TE01	17245
3.04	0.001	6.11	10.83	8.18	6° Decil	Decil SPAD		DE07	1867
-2.60	0.005	3.40	5.89	7.98	7° Decil	Decil SPAD		DE06	1823
-3.00	0.001	2.25	1.33	2.73	Sector primario	Sector por hogar		SE01	623
-3.39	0.000	2.57	2.56	4.60	Empleo doméstico	Sector por hogar		SE11	1051
-3.65	0.000	4.50	93.92	96.22	Baño uso exclusivo	Baño		BA01	21969
-3.73	0.000	2.97	5.41	8.41	8° Decil	Decil SPAD		DE08	1920
-5.29	0.000	2.26	3.80	7.74	9° Decil	Decil SPAD		DE09	1767
-5.99	0.000	1.82	2.66	6.74	Hotelería y transpor	Sector por hogar		SE05	1539
-6.19	0.000	2.30	5.32	10.65	1° Decil	Decil SPAD		DE01	2431
-7.06	0.000	1.86	3.80	9.41	Industria electricid	Sector por hogar		SE02	2149
-7.40	0.000	0.00	0.00	2.77	Empleador (Hasta 5 t	Clase ocupacional 02		CL03	632
-7.53	0.000	0.85	0.95	5.17	Finanzas y activ. in	Sector por hogar		SE06	1181
-7.65	0.000	1.67	3.42	9.44	Sin especificar	Decil SPAD		DE12	2155
-7.67	0.000	2.17	6.55	13.91	Inquilino	Tenencia de vivienda		TE02	3176
-8.02	0.000	0.12	0.09	3.54	Cuentapropia (profes	Clase ocupacional 02		CL04	809
-8.30	0.000	0.12	0.09	3.75	Profesional asalaria	Clase ocupacional 02		CL02	857
-8.42	0.000	0.63	0.76	5.53	Salud y servicios so	Sector por hogar		SE09	1262
-8.45	0.000	0.91	1.33	6.71	10° Decil	Decil SPAD		DE10	1532
-9.04	0.000	1.43	3.32	10.74	2° Decil	Decil SPAD		DE02	2452
-9.25	0.000	1.06	1.99	8.71	Otros Servicios	Sector por hogar		SE10	1988
-9.44	0.000	0.09	0.09	4.68	Empleador o Patrón (Clase agregada 02		CL01	1069
-9.64	0.000	1.42	3.70	12.01	Comercio	Sector por hogar		SE04	2743
-9.71	0.000	2.18	9.88	20.90	Primario completo	Promedio de años de escolaridad		ES03	4772
-10.64	0.000	1.59	5.51	16.00	Con Hacinamiento	Hacinamiento		HA01	3654
-10.97	0.000	0.60	1.14	8.82	Superior o universit	Promedio de años de escolaridad		ES07	2014
-11.20	0.000	0.07	0.09	6.31	Pequeños propietario	Clase agregada 02		CL02	1441
-12.29	0.000	0.21	0.38	8.37	Enseñanza	Sector por hogar		SE08	1910
-14.52	0.000	1.14	5.03	20.43	Secundario completo	Promedio de años de escolaridad		ES05	4665
-14.67	0.000	0.93	3.70	18.37	Superior o universit	Promedio de años de escolaridad		ES06	4194
-14.76	0.000	1.38	7.31	24.37	Secundario incomplet	Promedio de años de escolaridad		ES04	5564
-15.30	0.000	0.18	0.47	12.25	Administ. pública	Sector por hogar		SE07	2797
-15.67	0.000	0.07	0.19	11.81	Trabaj. Formal (prof	Clase ocupacional 02		CL05	2696
-16.09	0.000	0.27	0.85	14.36	Cuentapropia (operat	Clase ocupacional 02		CL07	3279
-17.28	0.000	0.42	1.61	17.88	Trabajador informal	Clase ocupacional 02		CL08	4082
-22.88	0.000	0.06	0.28	22.91	Trabaj. Formal (oper	Clase ocupacional 02		CL06	5231
-23.40	0.000	0.09	0.47	24.39	Público	Establecimiento por hogar		ES01	5569
-25.71	0.000	0.25	1.71	31.54	Privado	Establecimiento por hogar		ES02	7202
-45.83	0.000	0.20	2.94	66.96	Trabajadores	Clase agregada 02		CL03	15288

CLASSE 4 / 8

V.TEST	PROBA	CLA/	MOD	MOD/CLA	GLOBAL	MODALITES	DES VARIABLES	IDEN	POIDS
						CARACTERISTIQUES			
					12.02	CLASSE 4 / 8		bb4b	2745
42.32	0.000	47.52	34.86	8.82	Superior o universit	Promedio de años de escolaridad		ES07	2014
40.80	0.000	52.61	29.36	6.71	10° Decil	Decil SPAD		DE10	1532
39.11	0.000	52.26	27.43	6.31	Pequeños propietario	Clase agregada 02		CL02	1441
32.53	0.000	58.59	17.27	3.54	Cuentapropia (profes	Clase ocupacional 02		CL04	809

31.82	0.000	33.46	32.86	11.81	Trabaj. Formal (prof	Clase ocupacional 02	CL05	2696
28.79	0.000	26.30	40.18	18.37	Superior o universit	Promedio de años de escolaridad	ES06	4194
25.61	0.000	14.03	98.03	84.00	Sin Hacinamiento	Hacinamiento	HA02	19178
21.51	0.000	30.28	19.49	7.74	9° Decil	Decil SPAD	DE09	1767
21.22	0.000	29.16	20.29	8.37	Enseñanza	Sector por hogar	SE08	1910
20.53	0.000	44.15	10.16	2.77	Empleador (Hasta 5 t	Clase ocupacional 02	CL03	632
19.36	0.000	32.77	14.10	5.17	Finanzas y activ. in	Sector por hogar	SE06	1181
16.60	0.000	30.59	11.91	4.68	Empleador o Patrón (Clase agregada 02	CL01	1069
14.23	0.000	22.37	17.56	9.44	Sin especificar	Decil SPAD	DE12	2155
13.65	0.000	12.48	99.85	96.22	Baño uso exclusivo	Baño	BA01	21969
11.06	0.000	25.55	7.98	3.75	Profesional asalaría	Clase ocupacional 02	CL02	857
9.82	0.000	21.55	9.91	5.53	Salud y servicios so	Sector por hogar	SE09	1262
9.06	0.000	15.55	31.55	24.39	Público	Establecimiento por hogar	ES01	5569
7.58	0.000	16.25	18.80	13.91	Inquilino	Tenencia de vivienda	TE02	3176
5.48	0.000	16.09	11.26	8.41	8° Decil	Decil SPAD	DE08	1920
-2.54	0.006	10.33	8.09	9.41	Industria electricid	Sector por hogar	SE02	2149
-3.86	0.000	9.81	9.80	12.01	Comercio	Sector por hogar	SE04	2743
-4.37	0.000	9.05	6.56	8.71	Otros Servicios	Sector por hogar	SE10	1988
-6.07	0.000	7.41	4.15	6.74	Hotelería y transpor	Sector por hogar	SE05	1539
-7.78	0.000	8.81	14.97	20.43	Secundario completo	Promedio de años de escolaridad	ES05	4665
-9.02	0.000	6.00	4.08	8.18	6° Decil	Decil SPAD	DE06	1867
-9.32	0.000	9.12	23.93	31.54	Privado	Establecimiento por hogar	ES02	7202
-9.99	0.000	5.76	4.37	9.12	5° Decil	Decil SPAD	DE05	2082
-10.43	0.000	5.20	3.57	8.26	Ocupante gratuito o	Tenencia de vivienda	TE04	1885
-12.43	0.000	3.71	2.30	7.44	Construcción	Sector por hogar	SE03	1699
-12.44	0.000	6.34	8.60	16.30	*Reponse manquante*	Sector por hogar	41	3721
-12.44	0.000	6.34	8.60	16.30	Inactivos	Clase ocupacional 02	CL11	3721
-12.44	0.000	6.34	8.60	16.30	Inactivos	Clase agregada 02	CL06	3721
-12.87	0.000	1.62	0.62	4.60	Empleo doméstico	Sector por hogar	SE11	1051
-13.50	0.000	1.93	0.87	5.46	Desocupados	Clase ocupacional 02	CL10	1246
-13.50	0.000	1.93	0.87	5.46	Desocupados	Clase agregada 02	CL05	1246
-13.64	0.000	0.46	0.15	3.78	Baño uso compartido	Baño	BA02	862
-14.51	0.000	3.40	2.59	9.14	4° Decil	Decil SPAD	DE04	2087
-16.86	0.000	2.77	2.37	10.27	3° Decil	Decil SPAD	DE03	2344
-17.24	0.000	5.68	10.82	22.91	Trabaj. Formal (oper	Clase ocupacional 02	CL06	5231
-19.00	0.000	9.07	50.53	66.96	Trabajadores	Clase agregada 02	CL03	15288
-19.31	0.000	0.07	0.04	6.46	Primario incompleto	Promedio de años de escolaridad	ES02	1475
-20.36	0.000	1.55	1.38	10.74	2° Decil	Decil SPAD	DE02	2452
-21.65	0.000	2.29	2.73	14.36	Cuentapropia (operat	Clase ocupacional 02	CL07	3279
-23.00	0.000	2.77	4.12	17.88	Trabajador informal	Clase ocupacional 02	CL08	4082
-23.18	0.000	0.58	0.51	10.65	1° Decil	Decil SPAD	DE01	2431
-25.61	0.000	1.48	1.97	16.00	Con Hacinamiento	Hacinamiento	HA01	3654
-26.40	0.000	3.11	6.30	24.37	Secundario incomplet	Promedio de años de escolaridad	ES04	5564
-28.53	0.000	1.82	3.17	20.90	Primario completo	Promedio de años de escolaridad	ES03	4772

CLASSE 5 / 8

V.TEST	PROBA	CLA/	MOD/	MOD/	CLA	GLOBAL	MODALITES	DES VARIABLES	IDEN	POIDS
							CHARACTERISTIQUES			
69.84	0.000	50.20	91.99	8.82	Superior o universit	Promedio de años de escolaridad	CLASSE 5 / 8		bb5b	1099
57.87	0.000	74.33	57.96	3.75	Profesional asalaría	Clase ocupacional 02			ES07	2014
56.37	0.000	62.68	60.96	4.68	Empleador o Patrón (Clase agregada 02			CL02	857
47.92	0.000	41.78	58.23	6.71	10° Decil	Decil SPAD			CL01	1069
18.51	0.000	23.11	17.02	3.54	Cuentapropia (profes	Clase ocupacional 02			DE09	1532
16.90	0.000	5.66	98.73	84.00	Sin Hacinamiento	Hacinamiento			CL04	809
16.73	0.000	17.04	19.56	5.53	Salud y servicios so	Sector por hogar			HA02	19178
16.54	0.000	15.89	20.84	6.31	Pequeños propietario	Clase agregada 02			SE09	1262
16.26	0.000	9.16	46.41	24.39	Público	Establecimiento por hogar			CL02	1441
13.56	0.000	14.82	15.92	5.17	Finanzas y activ. in	Sector por hogar			ES01	5569
10.82	0.000	10.58	18.38	8.37	Enseñanza	Sector por hogar			SE06	1181
7.52	0.000	4.98	99.64	96.22	Baño uso exclusivo	Baño			SE08	1910
6.84	0.000	8.49	13.65	7.74	9° Decil	Decil SPAD			BA01	21969
6.72	0.000	7.54	19.20	12.25	Administ. pública	Sector por hogar			DE09	1767
5.54	0.000	7.42	14.56	9.44	Sin especificar	Decil SPAD			SE07	2797
5.18	0.000	6.74	19.47	13.91	Inquilino	Tenencia de vivienda			DE12	2155
-3.13	0.001	3.39	5.91	8.41	8° Decil	Decil SPAD			TE02	3176
-5.52	0.000	3.68	24.11	31.54	Privado	Establecimiento por hogar			DE08	1920
-6.81	0.000	1.91	3.28	8.26	Ocupante gratuito o	Tenencia de vivienda			ES02	7202
-6.96	0.000	1.81	3.00	7.98	7° Decil	Decil SPAD			TE04	1885
-7.15	0.000	1.86	3.37	8.71	Otros Servicios	Sector por hogar			DE07	1823
-7.16	0.000	1.49	2.09	6.74	Hotelería y transpor	Sector por hogar			SE10	1988
-7.52	0.000	0.46	0.36	3.78	Baño uso compartido	Baño			SE05	1539
-7.95	0.000	1.35	2.09	7.44	Construcción	Sector por hogar			BA02	862
-8.90	0.000	1.18	2.00	8.18	6° Decil	Decil SPAD			SE03	1699
-9.05	0.000	1.71	4.28	12.01	Comercio	Sector por hogar			DE06	1867
-9.36	0.000	0.40	0.45	5.46	Desocupados	Clase agregada 02			SE04	2743
-9.36	0.000	0.40	0.45	5.46	Desocupados	Clase ocupacional 02			CL05	1246
-9.99	0.000	0.00	0.00	4.60	Empleo doméstico	Sector por hogar			CL10	1246
-10.00	0.000	3.23	29.30	43.66	*Reponse manquante*	Establecimiento por hogar			SE11	1051
-10.52	0.000	0.86	1.64	9.12	5° Decil	Decil SPAD			42	9969
-11.32	0.000	1.76	6.73	18.37	Superior o universit	Promedio de años de escolaridad			DE05	2082
-11.99	0.000	0.00	0.00	6.46	Primario incompleto	Promedio de años de escolaridad			ES06	4194
-12.44	0.000	1.32	4.46	16.30	Inactivos	Clase ocupacional 02			ES02	1475
-12.44	0.000	1.32	4.46	16.30	*Reponse manquante*	Sector por hogar			CL11	3721
-12.44	0.000	1.32	4.46	16.30	Inactivos	Clase agregada 02			41	3721
-13.08	0.000	0.24	0.45	9.14	4° Decil	Decil SPAD			CL06	3721
-14.54	0.000	0.13	0.27	10.27	3° Decil	Decil SPAD			DE04	2087
-15.46	0.000	0.04	0.09	10.74	2° Decil	Decil SPAD			DE03	2344
-15.71	0.000	0.00	0.00	10.65	1° Decil	Decil SPAD			DE02	2452
-16.90	0.000	0.38	1.27	16.00	Con Hacinamiento	Hacinamiento			DE01	2431
-17.30	0.000	0.15	0.45	14.36	Cuentapropia (operat	Clase ocupacional 02			HA01	3654
-18.72	0.000	0.27	1.00	17.88	Trabajador informal	Clase ocupacional 02			CL07	3279
-19.99	0.000	0.30	1.27	20.43	Secundario completo	Promedio de años de escolaridad			CL08	4082
-22.85	0.000	0.00	0.00	20.90	Primario completo	Promedio de años de escolaridad			ES05	4665
-24.09	0.000	0.00	0.00	22.91	Trabaj. Formal (oper	Clase ocupacional 02			ES03	4772
-24.97	0.000	0.00	0.00	24.37	Secundario incomplet	Promedio de años de escolaridad			CL06	5231
-37.99	0.000	0.95	13.19	66.96	Trabajadores	Clase agregada 02			ES04	5564
									CL03	15288

CLASSE 6 / 8

V.TEST	PROBA	CLA/	MOD/	MOD/	CLA	GLOBAL	MODALITES	DES VARIABLES	IDEN	POIDS
							CHARACTERISTIQUES			

CLASSE 6 / 8										
V.TEST	PROBA	CLA/	MOD/	MOD/	CLA	GLOBAL	MODALITES	DES VARIABLES	IDEN	POIDS
56.86	0.000	30.95	96.65	21.44	66.96	21.44	CLASSE 6 / 8		bb6b	4895
38.02	0.000	40.51	46.05	24.37	24.37	24.37	Trabajadores	Clase agregada 02	CL03	15288
36.52	0.000	47.61	31.89	14.36	14.36	14.36	Secundario incomplet	Promedio de años de escolaridad	ES04	5564
35.87	0.000	53.07	25.41	10.27	10.27	10.27	Cuentapropia (operat	Clase ocupacional 02	CL07	3279
33.13	0.000	41.94	34.97	17.88	17.88	17.88	3° Decil	Decil SPAD	DE03	2344
33.04	0.000	49.67	24.88	10.74	10.74	10.74	Trabajador informal	Clase ocupacional 02	CL08	4082
19.63	0.000	29.45	43.33	31.54	31.54	31.54	2° Decil	Decil SPAD	DE02	2452
18.50	0.000	33.47	24.98	16.00	16.00	16.00	Privado	Establecimiento por hogar	ES02	7202
13.97	0.000	40.06	8.60	4.60	4.60	4.60	Con Hacinaamiento	Hacinaamiento	HA01	3654
12.75	0.000	28.35	27.64	20.90	20.90	20.90	Empleo doméstico	Sector por hogar	SE11	1051
12.50	0.000	34.08	11.83	7.44	7.44	7.44	Primario completo	Promedio de años de escolaridad	ES03	4772
12.30	0.000	32.80	13.32	8.71	8.71	8.71	Construcción	Sector por hogar	SE03	1699
12.25	0.000	32.44	13.83	9.14	9.14	9.14	Otros Servicios	Sector por hogar	SE10	1988
11.78	0.000	30.44	17.06	12.01	12.01	12.01	4° Decil	Decil SPAD	DE04	2087
10.82	0.000	21.97	98.59	96.22	96.22	96.22	Comercio	Sector por hogar	SE04	2743
10.11	0.000	32.16	10.11	6.74	6.74	6.74	Baño uso exclusivo	Baño	BA01	21969
8.34	0.000	28.71	12.60	9.41	9.41	9.41	Hoteleria y transpor	Sector por hogar	SE05	1539
7.53	0.000	25.25	26.99	22.91	22.91	22.91	Industria electricid	Sector por hogar	SE02	2149
5.13	0.000	26.21	10.09	8.26	8.26	8.26	Trabaj. Formal (oper	Clase ocupacional 02	CL06	5231
-4.18	0.000	19.21	18.30	20.43	20.43	20.43	Ocupante gratuito o	Tenencia de vivienda	TE04	1885
-5.71	0.000	15.21	3.92	5.53	5.53	5.53	Secundario completo	Promedio de años de escolaridad	ES05	4665
-6.21	0.000	18.50	21.04	24.39	24.39	24.39	Salud y servicios so	Sector por hogar	SE09	1262
-6.99	0.000	16.81	10.91	13.91	13.91	13.91	Público	Establecimiento por hogar	ES01	5569
-8.24	0.000	12.36	2.98	5.17	5.17	5.17	Inquilino	Tenencia de vivienda	TE02	3176
-8.64	0.000	8.70	1.12	2.77	2.77	2.77	Finanzas y activ. in	Sector por hogar	SE06	1181
-10.80	0.000	8.00	1.41	3.78	3.78	3.78	Empleador (Hasta 5 t	Clase ocupacional 02	CL03	632
-11.26	0.000	13.00	6.46	10.65	10.65	10.65	Baño uso compartido	Baño	BA02	862
-11.60	0.000	11.62	4.54	8.37	8.37	8.37	1° Decil	Decil SPAD	DE01	2431
-12.62	0.000	10.59	3.94	7.98	7.98	7.98	Enseñanza	Sector por hogar	SE08	1910
-12.74	0.000	5.56	0.92	3.54	3.54	3.54	7° Decil	Decil SPAD	DE07	1823
-13.55	0.000	17.28	35.20	43.66	43.66	43.66	Cuentapropia (profes	Clase ocupacional 02	CL04	809
-15.18	0.000	8.78	3.35	8.18	8.18	8.18	*Reponse manquante*	Establecimiento por hogar	42	9969
-15.46	0.000	6.94	2.04	6.31	6.31	6.31	6° Decil	Decil SPAD	DE06	1867
-18.09	0.000	6.34	2.29	7.74	7.74	7.74	Pequeños propietario	Clase agregada 02	CL02	1441
-18.50	0.000	19.15	75.02	84.00	84.00	84.00	9° Decil	Decil SPAD	DE09	1767
-19.35	0.000	6.04	2.37	8.41	8.41	8.41	Sin Hacinaamiento	Hacinaamiento	HA02	19178
-20.37	0.000	0.00	0.00	3.75	3.75	3.75	8° Decil	Decil SPAD	DE08	1920
-21.60	0.000	0.56	0.12	4.68	4.68	4.68	Profesional asalaria	Clase ocupacional 02	CL02	857
-23.62	0.000	8.92	7.64	18.37	18.37	18.37	Empleador o Patrón (Clase agregada 02	CL01	1069
-24.30	0.000	0.16	0.04	5.46	5.46	5.46	Superior o universit	Promedio de años de escolaridad	ES06	4194
-24.30	0.000	0.16	0.04	5.46	5.46	5.46	Desocupados	Clase agregada 02	CL05	1246
-25.05	0.000	5.08	2.80	11.81	11.81	11.81	Desocupados	Clase ocupacional 02	CL10	1246
-25.85	0.000	0.65	0.20	6.71	6.71	6.71	Trabaj. Formal (prof	Clase ocupacional 02	CL05	2696
-26.61	0.000	0.14	0.04	6.46	6.46	6.46	10° Decil	Decil SPAD	DE10	1532
-31.15	0.000	0.20	0.08	8.82	8.82	8.82	Primario incompleto	Promedio de años de escolaridad	ES02	1475
-39.56	0.000	1.32	1.00	16.30	16.30	16.30	Superior o universit	Promedio de años de escolaridad	ES07	2014
-39.56	0.000	1.32	1.00	16.30	16.30	16.30	Inactivos	Clase agregada 02	CL06	3721
-39.56	0.000	1.32	1.00	16.30	16.30	16.30	*Reponse manquante*	Sector por hogar	41	3721
-39.56	0.000	1.32	1.00	16.30	16.30	16.30	Inactivos	Clase ocupacional 02	CL11	3721

CLASSE 7 / 8

V.TEST	PROBA	CLA/	MOD/	MOD/	CLA	GLOBAL	MODALITES	DES VARIABLES	IDEN	POIDS
CLASSE 7 / 8										
39.95	0.000	44.38	37.31	5.46	5.46	5.46	CLASSE 7 / 8		bb7b	1482
39.95	0.000	44.38	37.31	5.46	5.46	5.46	Desocupados	Clase agregada 02	CL05	1246
36.65	0.000	28.14	46.15	10.65	10.65	10.65	Desocupados	Clase ocupacional 02	CL10	1246
27.25	0.000	28.14	28.00	6.46	6.46	6.46	1° Decil	Decil SPAD	DE01	2431
23.52	0.000	10.83	72.87	43.66	43.66	43.66	Primario incompleto	Promedio de años de escolaridad	ES02	1475
18.85	0.000	12.97	41.77	20.90	20.90	20.90	*Reponse manquante*	Establecimiento por hogar	42	9969
14.56	0.000	16.19	18.56	7.44	7.44	7.44	Primario completo	Promedio de años de escolaridad	ES03	4772
13.50	0.000	13.58	22.47	10.74	10.74	10.74	Construcción	Sector por hogar	SE03	1699
11.57	0.000	16.56	11.74	4.60	4.60	4.60	2° Decil	Decil SPAD	DE02	2452
9.25	0.000	15.31	8.91	3.78	3.78	3.78	Empleo doméstico	Sector por hogar	SE11	1051
8.77	0.000	11.72	14.91	8.26	8.26	8.26	Baño uso compartido	Baño	BA02	862
6.97	0.000	9.04	24.90	17.88	17.88	17.88	Ocupante gratuito o	Tenencia de vivienda	TE04	1885
4.93	0.000	8.54	18.89	14.36	14.36	14.36	Trabajador informal	Clase ocupacional 02	CL08	4082
3.80	0.000	8.60	11.54	8.71	8.71	8.71	Cuentapropia (operat	Clase ocupacional 02	CL07	3279
-3.99	0.000	4.50	6.34	9.14	9.14	9.14	Otros Servicios	Sector por hogar	SE10	1988
-5.96	0.000	2.71	2.16	5.17	5.17	5.17	4° Decil	Decil SPAD	DE04	2087
-7.12	0.000	4.51	16.94	24.37	24.37	24.37	Finanzas y activ. in	Sector por hogar	SE06	1181
-7.14	0.000	2.22	1.89	5.53	5.53	5.53	Secundario incomplet	Promedio de años de escolaridad	ES04	5564
-7.48	0.000	0.63	0.27	2.77	2.77	2.77	Salud y servicios so	Sector por hogar	SE09	1262
-7.84	0.000	2.62	3.31	8.18	8.18	8.18	Empleador (Hasta 5 t	Clase ocupacional 02	CL03	632
-8.39	0.000	2.59	3.64	9.12	9.12	9.12	6° Decil	Decil SPAD	DE06	1867
-8.45	0.000	3.31	7.09	13.91	13.91	13.91	5° Decil	Decil SPAD	DE05	2082
-8.84	0.000	0.49	0.27	3.54	3.54	3.54	Inquilino	Tenencia de vivienda	TE02	3176
-9.02	0.000	2.41	3.51	9.44	9.44	9.44	Cuentapropia (profes	Clase ocupacional 02	CL04	809
-9.24	0.000	6.15	91.09	96.22	96.22	96.22	Sin especificar	Decil SPAD	DE12	2155
-10.47	0.000	1.62	2.09	8.37	8.37	8.37	Baño uso exclusivo	Baño	BA01	21969
-10.53	0.000	0.00	0.00	3.75	3.75	3.75	Enseñanza	Sector por hogar	SE08	1910
-10.79	0.000	2.29	4.32	12.25	12.25	12.25	Profesional asalaria	Clase ocupacional 02	CL02	857
-11.03	0.000	3.94	19.16	31.54	31.54	31.54	Administ. pública	Sector por hogar	SE07	2797
-11.15	0.000	0.19	0.13	4.68	4.68	4.68	Privado	Establecimiento por hogar	ES02	7202
-11.81	0.000	0.56	0.54	6.31	6.31	6.31	Empleador o Patrón (Clase agregada 02	CL01	1069
-12.10	0.000	0.59	0.61	6.71	6.71	6.71	Pequeños propietario	Clase agregada 02	CL02	1441
-12.34	0.000	0.88	1.08	7.98	7.98	7.98	10° Decil	Decil SPAD	DE10	1532
-13.73	0.000	0.40	0.47	7.74	7.74	7.74	7° Decil	Decil SPAD	DE07	1823
-14.08	0.000	0.47	0.61	8.41	8.41	8.41	9° Decil	Decil SPAD	DE09	1767
-14.47	0.000	2.29	7.22	20.43	20.43	20.43	8° Decil	Decil SPAD	DE08	1920
-14.72	0.000	0.40	0.54	8.82	8.82	8.82	Secundario completo	Promedio de años de escolaridad	ES05	4665
-16.73	0.000	1.50	4.25	18.37	18.37	18.37	Superior o universit	Promedio de años de escolaridad	ES07	2014
-17.13	0.000	4.46	46.02	66.96	66.96	66.96	Superior o universit	Promedio de años de escolaridad	ES06	4194
-17.22	0.000	2.05	7.69	24.39	24.39	24.39	Trabajadores	Clase agregada 02	CL03	15288
-19.17	0.000	0.04	0.07	11.81	11.81	11.81	Público	Establecimiento por hogar	ES01	5569
-23.70	0.000	0.61	2.16	22.91	22.91	22.91	Trabaj. Formal (prof	Clase ocupacional 02	CL05	2696
							Trabaj. Formal (oper	Clase ocupacional 02	CL06	5231

CLASSE 8 / 8

V.TEST	PROBA	CLA/	MOD/	MOD/	CLA	GLOBAL	MODALITES	DES VARIABLES	IDEN	POIDS
--------	-------	------	------	------	-----	--------	-----------	---------------	------	-------

				10.58	CLASSE 8 / 8			bb8b	2415
77.26	0.000	53.31	80.66	16.00	Con Hacinamiento	Hacinamiento		HA01	3654
60.19	0.000	54.96	55.32	10.65	1° Decil	Decil SPAD		DE01	2431
50.15	0.000	35.62	60.21	17.88	Trabajador informal	Clase ocupacional 02		CL08	4082
41.75	0.000	68.10	24.31	3.78	Baño uso compartido	Baño		BA02	862
35.83	0.000	15.06	95.32	66.96	Trabajadores	Clase agregada 02		CL03	15288
29.18	0.000	34.11	26.63	8.26	Ocupante gratuito o	Tenencia de vivienda		TE04	1885
27.08	0.000	22.19	43.85	20.90	Primario completo	Promedio de años de escolaridad		ES03	4772
26.82	0.000	28.67	29.11	10.74	2° Decil	Decil SPAD		DE02	2452
21.17	0.000	18.60	42.86	24.37	Secundario incomplet	Promedio de años de escolaridad		ES04	5564
19.16	0.000	20.98	28.49	14.36	Cuentapropia (operat	Clase ocupacional 02		CL07	3279
16.71	0.000	24.13	16.98	7.44	Construcción	Sector por hogar		SE03	1699
14.52	0.000	26.07	11.35	4.60	Empleo doméstico	Sector por hogar		SE11	1051
12.35	0.000	19.47	16.02	8.71	Otros Servicios	Sector por hogar		SE10	1988
9.36	0.000	13.44	40.08	31.54	Privado	Establecimiento por hogar		ES02	7202
6.81	0.000	19.74	5.09	2.73	Sector primario	Sector por hogar		SE01	623
-3.37	0.000	8.76	10.14	12.25	Administ. pública	Sector por hogar		SE07	2797
-4.52	0.000	6.90	3.56	5.46	Desocupados	Clase ocupacional 02		CL10	1246
-4.52	0.000	6.90	3.56	5.46	Desocupados	Clase agregada 02		CL05	1246
-4.64	0.000	7.12	4.35	6.46	Primario incompleto	Promedio de años de escolaridad		ES02	1475
-6.04	0.000	6.70	5.30	8.37	Enseñanza	Sector por hogar		SE08	1910
-9.35	0.000	3.39	1.66	5.17	Finanzas y activ. in	Sector por hogar		SE06	1181
-9.89	0.000	0.95	0.25	2.77	Empleador (Hasta 5 t	Clase ocupacional 02		CL03	632
-11.15	0.000	8.02	33.13	43.66	*Reponse manquante*	Establecimiento por hogar	42		9969
-11.36	0.000	9.21	65.80	75.53	Propietario	Tenencia de vivienda	TE01		17245
-11.41	0.000	0.87	0.29	3.54	Cuentapropia (profes	Clase ocupacional 02	CL04		809
-12.99	0.000	3.34	2.98	9.44	Sin especificar	Decil SPAD	DE12		2155
-13.73	0.000	0.00	0.00	3.75	Profesional asalaria	Clase ocupacional 02	CL02		857
-14.32	0.000	4.03	5.30	13.91	Inquilino	Tenencia de vivienda	TE02		3176
-14.42	0.000	2.59	2.24	9.14	4° Decil	Decil SPAD	DE04		2087
-15.10	0.000	0.09	0.04	4.68	Empleador o Patrón (Clase agregada 02	CL01		1069
-15.36	0.000	0.90	0.54	6.31	Pequeños propietario	Clase agregada 02	CL02		1441
-18.65	0.000	0.00	0.00	6.71	10° Decil	Decil SPAD	DE10		1532
-18.92	0.000	0.82	0.70	9.12	5° Decil	Decil SPAD	DE05		2082
-19.92	0.000	0.40	0.33	8.82	Superior o universit	Promedio de años de escolaridad	ES07		2014
-20.11	0.000	0.00	0.00	7.74	9° Decil	Decil SPAD	DE09		1767
-20.44	0.000	0.05	0.04	8.18	6° Decil	Decil SPAD	DE06		1867
-20.45	0.000	0.00	0.00	7.98	7° Decil	Decil SPAD	DE07		1823
-21.02	0.000	0.00	0.00	8.41	8° Decil	Decil SPAD	DE08		1920
-21.23	0.000	3.00	5.80	20.43	Secundario completo	Promedio de años de escolaridad	ES05		4665
-22.74	0.000	3.00	6.50	22.91	Trabaj. Formal (oper	Clase ocupacional 02	CL06		5231
-24.57	0.000	0.11	0.12	11.81	Trabaj. Formal (prof	Clase ocupacional 02	CL05		2696
-26.25	0.000	1.19	2.07	18.37	Superior o universit	Promedio de años de escolaridad	ES06		4194
-28.31	0.000	0.30	0.46	16.30	*Reponse manquante*	Sector por hogar	41		3721
-28.31	0.000	0.30	0.46	16.30	Inactivos	Clase ocupacional 02	CL11		3721
-28.31	0.000	0.30	0.46	16.30	Inactivos	Clase agregada 02	CL06		3721
-41.80	0.000	8.32	75.65	96.22	Baño uso exclusivo	Baño	BA01		21969
-77.26	0.000	2.44	19.34	84.00	Sin Hacinamiento	Hacinamiento	HA02		19178

DESCRIPTION DE LA Coupure 'c' de l'arbre en 9 classes
 CARACTERISATION DES CLASSES PAR LES MODALITES
 CARACTERISATION PAR LES MODALITES DES CLASSES OU MODALITES
 DE Coupure 'c' de l'arbre en 9 classes
 CLASSE 1 / 9

V.TEST	PROBA	CLA/	MOD	MOD/CLA	GLOBAL	MODALITES	IDENT	POIDS
						CARACTERISTIQUES	DES VARIABLES	
						19.85	CLASSE 1 / 9	cclc 4532
82.93	0.000	62.91	72.62	22.91	Trabaj. Formal (oper	Clase ocupacional 02	CL06	5231
58.23	0.000	29.09	98.15	66.96	Trabajadores	Clase agregada 02	CL03	15288
36.28	0.000	39.96	41.13	20.43	Secundario completo	Promedio de años de escolaridad	ES05	4665
29.65	0.000	22.84	96.65	84.00	Sin Hacinamiento	Hacinamiento	HA02	19178
28.97	0.000	31.42	49.93	31.54	Privado	Establecimiento por hogar	ES02	7202
23.76	0.000	37.86	23.37	12.25	Administ. pública	Sector por hogar	SE07	2797
21.26	0.000	39.00	17.92	9.12	5° Decil	Decil SPAD	DE05	2082
19.94	0.000	38.94	16.04	8.18	6° Decil	Decil SPAD	DE06	1867
19.56	0.000	20.63	100.00	96.22	Baño uso exclusivo	Baño	BA01	21969
19.01	0.000	36.85	16.97	9.14	4° Decil	Decil SPAD	DE04	2087
17.28	0.000	28.12	34.55	24.39	Público	Establecimiento por hogar	ES01	5569
13.89	0.000	30.26	18.31	12.01	Comercio	Sector por hogar	SE04	2743
13.06	0.000	32.25	12.97	7.98	7° Decil	Decil SPAD	DE07	1823
12.24	0.000	32.62	11.08	6.74	Hotelería y transpor	Sector por hogar	SE05	1539
10.56	0.000	28.90	13.70	9.41	Industria electricid	Sector por hogar	SE02	2149
10.10	0.000	24.64	30.25	24.37	Secundario incomplet	Promedio de años de escolaridad	ES04	5564
7.47	0.000	20.96	79.74	75.53	Propietario	Tenencia de vivienda	TE01	17245
6.67	0.000	25.21	13.04	10.27	3° Decil	Decil SPAD	DE03	2344
3.96	0.000	23.39	9.91	8.41	8° Decil	Decil SPAD	DE08	1920
-2.69	0.004	18.12	13.11	14.36	Cuentapropia (operat	Clase ocupacional 02	CL07	3279
-4.29	0.000	17.48	16.17	18.37	Superior o universit	Promedio de años de escolaridad	ES06	4194
-6.46	0.000	14.71	6.99	9.44	Sin especificar	Decil SPAD	DE12	2155
-6.88	0.000	14.03	5.91	8.37	Enseñanza	Sector por hogar	SE08	1910
-7.36	0.000	9.18	1.28	2.77	Empleador (Hasta 5 t	Clase ocupacional 02	CL03	632
-8.42	0.000	10.37	2.41	4.60	Empleo doméstico	Sector por hogar	SE11	1051
-9.98	0.000	11.26	4.39	7.74	9° Decil	Decil SPAD	DE09	1767
-10.52	0.000	10.65	3.99	7.44	Construcción	Sector por hogar	SE03	1699
-15.57	0.000	7.43	3.09	8.26	Ocupante gratuito o	Tenencia de vivienda	TE04	1885
-15.92	0.000	9.20	5.47	11.81	Trabaj. Formal (prof	Clase ocupacional 02	CL05	2696
-16.73	0.000	11.65	12.27	20.90	Primario completo	Promedio de años de escolaridad	ES03	4772
-18.06	0.000	4.02	1.28	6.31	Pequeños propietario	Clase agregada 02	CL02	1441
-18.52	0.000	1.78	0.42	4.68	Empleador o Patrón (Clase agregada 02	CL01	1069
-18.91	0.000	0.00	0.00	3.54	Cuentapropia (profes	Clase ocupacional 02	CL04	809
-19.49	0.000	0.00	0.00	3.75	Profesional asalaria	Clase ocupacional 02	CL02	857
-19.55	0.000	0.00	0.00	3.78	Baño uso compartido	Baño	BA02	862
-23.35	0.000	7.72	6.95	17.88	Trabajador informal	Clase ocupacional 02	CL08	4082
-23.68	0.000	0.00	0.00	5.46	Desocupados	Clase agregada 02	CL05	1246
-23.68	0.000	0.00	0.00	5.46	Desocupados	Clase ocupacional 02	CL10	1246
-25.51	0.000	3.26	1.77	10.74	2° Decil	Decil SPAD	DE02	2452
-25.87	0.000	0.00	0.00	6.46	Primario incompleto	Promedio de años de escolaridad	ES02	1475
-26.39	0.000	0.00	0.00	6.71	10° Decil	Decil SPAD	DE10	1532
-29.65	0.000	4.16	3.35	16.00	Con Hacinamiento	Hacinamiento	HA01	3654
-30.49	0.000	0.00	0.00	8.82	Superior o universit	Promedio de años de escolaridad	ES07	2014
-33.72	0.000	0.00	0.00	10.65	1° Decil	Decil SPAD	DE01	2431

-42.53	0.000	0.00	0.00	16.30	Inactivos	Clase ocupacional 02	CL11	3721
-42.53	0.000	0.00	0.00	16.30	Inactivos	Clase agregada 02	CL06	3721
-42.53	0.000	0.00	0.00	16.30	*Reponse manquante*	Sector por hogar	41	3721
-45.59	0.000	6.84	15.05	43.66	*Reponse manquante*	Establecimiento por hogar	42	9969

CLASSE 2 / 9

V.TEST	PROBA	POURCENTAGES			MODALITES			IDEN	POIDS
		CLA/MOD	MOD/CLA	GLOBAL	CARACTERISTIQUES	DES VARIABLES			
				13.21	CLASSE 2 / 9			cc2c	3015
59.08	0.000	56.49	50.51	11.81	Trabaj. Formal (prof	Clase ocupacional 02		CL05	2696
51.29	0.000	40.44	56.25	18.37	Superior o universit	Promedio de años de escolaridad		ES06	4194
29.76	0.000	15.56	99.00	84.00	Sin Hacinamiento	Hacinamiento		HA02	19178
29.11	0.000	42.96	20.53	6.31	Pequeños propietario	Clase agregada 02		CL02	1441
24.82	0.000	53.96	11.31	2.77	Empleador (Hasta 5 t	Clase ocupacional 02		CL03	632
24.52	0.000	33.85	21.56	8.41	8° Decil	Decil SPAD		DE08	1920
24.47	0.000	33.87	21.46	8.37	Enseñanza	Sector por hogar		SE08	1910
23.86	0.000	34.30	20.10	7.74	9° Decil	Decil SPAD		DE09	1767
19.89	0.000	21.42	39.57	24.39	Público	Establecimiento por hogar		ES01	5569
16.00	0.000	25.34	18.11	9.44	Sin especificar	Decil SPAD		DE12	2155
15.68	0.000	34.36	9.22	3.54	Cuentapropia (profes	Clase ocupacional 02		CL04	809
15.25	0.000	13.72	99.97	96.22	Baño uso exclusivo	Baño		BA01	21969
13.50	0.000	15.27	77.45	66.96	Trabajadores	Clase agregada 02		CL03	15288
13.48	0.000	19.42	30.05	20.43	Secundario completo	Promedio de años de escolaridad		ES05	4665
11.02	0.000	22.22	13.43	7.98	7° Decil	Decil SPAD		DE07	1823
10.96	0.000	24.72	9.68	5.17	Finanzas y activ. in	Sector por hogar		SE06	1181
10.32	0.000	19.24	20.27	13.91	Inquilino	Tenencia de vivienda		TE02	3176
6.92	0.000	17.52	16.25	12.25	Administ. pública	Sector por hogar		SE07	2797
6.63	0.000	19.73	8.26	5.53	Salud y servicios so	Sector por hogar		SE09	1262
3.10	0.001	15.13	13.76	12.01	Comercio	Sector por hogar		SE04	2743
-7.25	0.000	7.51	3.81	6.71	10° Decil	Decil SPAD		DE10	1532
-7.79	0.000	10.07	17.48	22.91	Trabaj. Formal (oper	Clase ocupacional 02		CL06	5231
-10.31	0.000	4.02	1.43	4.68	Empleador o Patrón (Clase agregada 02		CL01	1069
-12.22	0.000	4.59	2.59	7.44	Construcción	Sector por hogar		SE03	1699
-13.04	0.000	2.09	0.73	4.60	Empleo doméstico	Sector por hogar		SE11	1051
-13.73	0.000	4.14	2.59	8.26	Ocupante gratuito o	Tenencia de vivienda		TE04	1885
-13.81	0.000	4.50	3.12	9.14	4° Decil	Decil SPAD		DE04	2087
-15.24	0.000	0.12	0.03	3.78	Baño uso compartido	Baño		BA02	862
-15.51	0.000	0.00	0.00	3.75	Profesional asalaria	Clase ocupacional 02		CL02	857
-17.32	0.000	2.58	1.72	8.82	Superior o universit	Promedio de años de escolaridad		ES07	2014
-18.07	0.000	4.36	4.74	14.36	Cuentapropia (operat	Clase ocupacional 02		CL07	3279
-18.87	0.000	0.00	0.00	5.46	Desocupados	Clase agregada 02		CL05	1246
-18.87	0.000	0.00	0.00	5.46	Desocupados	Clase ocupacional 02		CL10	1246
-19.65	0.000	2.22	1.72	10.27	3° Decil	Decil SPAD		DE03	2344
-19.80	0.000	8.27	27.33	43.66	*Reponse manquante*	Establecimiento por hogar		42	9969
-20.62	0.000	0.00	0.00	6.46	Primario incompleto	Promedio de años de escolaridad		ES02	1475
-22.27	0.000	5.12	9.45	24.37	Secundario incomplet	Promedio de años de escolaridad		ES04	5564
-22.95	0.000	3.48	4.71	17.88	Trabajador informal	Clase ocupacional 02		CL08	4082
-24.05	0.000	0.77	0.63	10.74	2° Decil	Decil SPAD		DE02	2452
-26.27	0.000	0.12	0.10	10.65	1° Decil	Decil SPAD		DE01	2431
-29.76	0.000	0.82	1.00	16.00	Con Hacinamiento	Hacinamiento		HA01	3654
-31.70	0.000	1.55	2.45	20.90	Primario completo	Promedio de años de escolaridad		ES03	4772
-33.91	0.000	0.00	0.00	16.30	*Reponse manquante*	Sector por hogar		41	3721
-33.91	0.000	0.00	0.00	16.30	Inactivos	Clase ocupacional 02		CL11	3721
-33.91	0.000	0.00	0.00	16.30	Inactivos	Clase agregada 02		CL06	3721

CLASSE 3 / 9

V.TEST	PROBA	POURCENTAGES			MODALITES			IDEN	POIDS
		CLA/MOD	MOD/CLA	GLOBAL	CARACTERISTIQUES	DES VARIABLES			
				13.39	CLASSE 3 / 9			cc3c	3058
88.98	0.000	66.19	80.54	16.30	Inactivos	Clase agregada 02		CL06	3721
88.98	0.000	66.19	80.54	16.30	Inactivos	Clase ocupacional 02		CL11	3721
88.98	0.000	66.19	80.54	16.30	*Reponse manquante*	Sector por hogar		41	3721
67.02	0.000	29.42	95.91	43.66	*Reponse manquante*	Establecimiento por hogar		42	9969
31.93	0.000	15.88	99.57	84.00	Sin Hacinamiento	Hacinamiento		HA02	19178
16.97	0.000	21.21	33.09	20.90	Primario completo	Promedio de años de escolaridad		ES03	4772
16.29	0.000	26.94	16.45	8.18	6° Decil	Decil SPAD		DE06	1867
15.09	0.000	13.91	99.93	96.22	Baño uso exclusivo	Baño		BA01	21969
12.81	0.000	24.03	14.32	7.98	7° Decil	Decil SPAD		DE07	1823
11.56	0.000	25.28	10.30	5.46	Desocupados	Clase agregada 02		CL05	1246
11.56	0.000	25.28	10.30	5.46	Desocupados	Clase ocupacional 02		CL10	1246
8.46	0.000	20.05	12.59	8.41	8° Decil	Decil SPAD		DE08	1920
7.93	0.000	19.92	11.51	7.74	9° Decil	Decil SPAD		DE09	1767
6.87	0.000	17.38	18.05	13.91	Inquilino	Tenencia de vivienda		TE02	3176
5.59	0.000	17.53	11.94	9.12	5° Decil	Decil SPAD		DE05	2082
3.85	0.000	15.26	20.93	18.37	Superior o universit	Promedio de años de escolaridad		ES06	4194
3.18	0.001	15.72	10.73	9.14	4° Decil	Decil SPAD		DE04	2087
-5.12	0.000	10.07	7.72	10.27	3° Decil	Decil SPAD		DE03	2344
-5.86	0.000	8.68	4.35	6.71	10° Decil	Decil SPAD		DE10	1532
-8.07	0.000	3.85	0.78	2.73	Sector primario	Sector por hogar		SE01	623
-10.93	0.000	5.89	3.63	8.26	Ocupante gratuito o	Tenencia de vivienda		TE04	1885
-11.47	0.000	3.24	1.11	4.60	Empleo doméstico	Sector por hogar		SE11	1051
-11.88	0.000	0.79	0.16	2.77	Empleador (Hasta 5 t	Clase ocupacional 02		CL03	632
-12.28	0.000	8.70	15.83	24.37	Secundario incomplet	Promedio de años de escolaridad		ES04	5564
-12.62	0.000	4.47	2.49	7.44	Construcción	Sector por hogar		SE03	1699
-13.01	0.000	3.83	1.93	6.74	Hotelería y transpor	Sector por hogar		SE05	1539
-13.69	0.000	2.29	0.88	5.17	Finanzas y activ. in	Sector por hogar		SE06	1181
-13.98	0.000	1.68	0.59	4.68	Empleador o Patrón (Clase agregada 02		CL01	1069
-14.30	0.000	0.37	0.10	3.54	Cuentapropia (profes	Clase ocupacional 02		CL04	809
-15.08	0.000	0.23	0.07	3.78	Baño uso compartido	Baño		BA02	862
-15.52	0.000	3.52	2.29	8.71	Otros Servicios	Sector por hogar		SE10	1988
-15.63	0.000	0.00	0.00	3.75	Profesional asalaria	Clase ocupacional 02		CL02	857
-15.73	0.000	1.43	0.59	5.53	Salud y servicios so	Sector por hogar		SE09	1262
-15.78	0.000	3.72	2.62	9.41	Industria electricid	Sector por hogar		SE02	2149
-17.31	0.000	4.05	3.63	12.01	Comercio	Sector por hogar		SE04	2743
-18.84	0.000	0.56	0.26	6.31	Pequeños propietario	Clase agregada 02		CL02	1441
-20.01	0.000	3.69	3.96	14.36	Cuentapropia (operat	Clase ocupacional 02		CL07	3279
-21.65	0.000	0.63	0.39	8.37	Enseñanza	Sector por hogar		SE08	1910
-22.51	0.000	0.55	0.36	8.82	Superior o universit	Promedio de años de escolaridad		ES07	2014
-22.61	0.000	1.35	1.08	10.74	2° Decil	Decil SPAD		DE02	2452
-23.40	0.000	1.03	0.82	10.65	1° Decil	Decil SPAD		DE01	2431

-25.45	0.000	0.97	0.88	12.25	Administ. pública	Sector por hogar	SE07	2797
-26.83	0.000	0.41	0.36	11.81	Trabaj. Formal (prof	Clase ocupacional 02	CL05	2696
-31.44	0.000	0.96	1.28	17.88	Trabajador informal	Clase ocupacional 02	CL08	4082
-31.93	0.000	0.36	0.43	16.00	Con Hacinamiento	Hacinamiento	HA01	3654
-34.35	0.000	1.41	2.42	22.91	Trabaj. Formal (oper	Clase ocupacional 02	CL06	5231
-39.94	0.000	0.48	0.88	24.39	Público	Establecimiento por hogar	ES01	5569
-42.09	0.000	1.36	3.20	31.54	Privado	Establecimiento por hogar	ES02	7202
-74.18	0.000	1.60	8.01	66.96	Trabajadores	Clase agregada 02	CL03	15288

CLASSE 4 / 9

V.TEST	PROBA	CLA/	MOD/	MOD/	POURCENTAGES	GLOBAL	MODALITES	CARACTERISTIQUES	DES VARIABLES	IDEN	POIDS
CLASSE 4 / 9											
56.66	0.000	50.03	70.22	4.60	CLASSE 4 / 9					cc4c	1051
41.45	0.000	20.32	71.93	6.46	Primario incompleto			Promedio de años de escolaridad		ES02	1475
41.45	0.000	20.32	71.93	16.30	Inactivos			Clase ocupacional 02		CL11	3721
41.45	0.000	20.32	71.93	16.30	Inactivos			Clase agregada 02		CL06	3721
41.45	0.000	20.32	71.93	16.30	*Reponse manquante*			Sector por hogar		41	3721
39.56	0.000	10.31	97.81	43.66	*Reponse manquante*			Establecimiento por hogar		42	9969
20.96	0.000	20.39	24.17	5.46	Desocupados			Clase ocupacional 02		CL10	1246
20.96	0.000	20.39	24.17	5.46	Desocupados			Clase agregada 02		CL05	1246
10.62	0.000	5.18	94.48	84.00	Sin Hacinamiento			Hacinamiento		HA02	19178
4.42	0.000	6.79	12.18	8.26	Ocupante gratuito o			Tenencia de vivienda		TE04	1885
3.50	0.000	4.88	80.02	75.53	Propietario			Tenencia de vivienda		TE01	17245
3.39	0.000	7.19	5.90	3.78	Baño uso compartido			Baño		BA02	862
3.06	0.001	6.11	10.85	8.18	6° Decil			Decil SPAD		DE06	1867
-2.58	0.005	3.40	5.90	7.98	7° Decil			Decil SPAD		DE07	1823
-2.99	0.001	2.25	1.33	2.73	Sector primario			Sector por hogar		SE01	623
-3.38	0.000	2.57	2.57	4.60	Empleo doméstico			Sector por hogar		SE11	1051
-3.38	0.000	4.50	94.10	96.22	Baño uso exclusivo			Baño		BA01	21969
-3.71	0.000	2.97	5.42	8.41	8° Decil			Decil SPAD		DE08	1920
-5.27	0.000	2.26	3.81	7.74	9° Decil			Decil SPAD		DE09	1767
-5.97	0.000	1.82	2.66	6.74	Hoteleria y transpor			Sector por hogar		SE05	1539
-6.17	0.000	2.30	5.33	10.65	1° Decil			Decil SPAD		DE01	2431
-7.04	0.000	1.86	3.81	9.41	Industria electricid			Sector por hogar		SE02	2149
-7.39	0.000	0.00	0.00	2.77	Empleador (Hasta 5 t			Clase ocupacional 02		CL03	632
-7.52	0.000	0.85	0.95	5.17	Finanzas y activ. in			Sector por hogar		SE06	1181
-7.64	0.000	1.67	3.43	9.44	Sin especificar			Decil SPAD		DE12	2155
-7.64	0.000	2.17	6.57	13.91	Inquilino			Tenencia de vivienda		TE02	3176
-8.01	0.000	0.12	0.10	3.54	Cuentapropia (profes			Clase ocupacional 02		CL04	809
-8.29	0.000	0.12	0.10	3.75	Profesional asalaría			Clase ocupacional 02		CL02	857
-8.41	0.000	0.63	0.76	5.53	Salud y servicios so			Sector por hogar		SE09	1262
-8.44	0.000	0.91	1.33	6.71	10° Decil			Decil SPAD		DE10	1532
-9.23	0.000	1.06	2.00	8.71	Otros Servicios			Sector por hogar		SE10	1988
-9.31	0.000	1.35	3.14	10.74	2° Decil			Decil SPAD		DE02	2452
-9.43	0.000	0.09	0.10	4.68	Empleador o Patrón (Clase agregada 02		CL01	1069
-9.62	0.000	1.42	3.71	12.01	Comercio			Sector por hogar		SE04	2743
-9.69	0.000	2.18	9.90	20.90	Primario completo			Promedio de años de escolaridad		ES03	4772
-10.62	0.000	1.59	5.52	16.00	Con Hacinamiento			Hacinamiento		HA01	3654
-10.96	0.000	0.60	1.14	8.82	Superior o universit			Promedio de años de escolaridad		ES07	2014
-11.19	0.000	0.07	0.10	6.31	Pequeños propietario			Clase agregada 02		CL02	1441
-12.28	0.000	0.21	0.38	8.37	Enseñanza			Sector por hogar		SE08	1910
-14.49	0.000	1.14	5.04	20.43	Secundario completo			Promedio de años de escolaridad		ES05	4665
-14.65	0.000	0.93	3.71	18.37	Superior o universit			Promedio de años de escolaridad		ES06	4194
-14.73	0.000	1.38	7.33	24.37	Secundario incomplet			Promedio de años de escolaridad		ES04	5564
-15.28	0.000	0.18	0.48	12.25	Administ. pública			Sector por hogar		SE07	2797
-15.65	0.000	0.07	0.19	11.81	Trabaj. Formal (prof			Clase ocupacional 02		CL05	2696
-16.08	0.000	0.27	0.86	14.36	Cuentapropia (operat			Clase ocupacional 02		CL07	3279
-17.26	0.000	0.42	1.62	17.88	Trabajador informal			Clase ocupacional 02		CL08	4082
-22.86	0.000	0.06	0.29	22.91	Trabaj. Formal (oper			Clase ocupacional 02		CL06	5231
-23.38	0.000	0.09	0.48	24.39	Público			Establecimiento por hogar		ES01	5569
-25.68	0.000	0.25	1.71	31.54	Privado			Establecimiento por hogar		ES02	7202
-45.78	0.000	0.20	2.95	66.96	Trabajadores			Clase agregada 02		CL03	15288

CLASSE 5 / 9

V.TEST	PROBA	CLA/	MOD/	MOD/	POURCENTAGES	GLOBAL	MODALITES	CARACTERISTIQUES	DES VARIABLES	IDEN	POIDS
CLASSE 5 / 9											
51.12	0.000	48.06	49.56	8.55	CLASSE 5 / 9					cc5c	1953
35.73	0.000	40.14	31.49	6.71	Superior o universit			Promedio de años de escolaridad		ES07	2014
26.86	0.000	32.27	23.81	6.31	10° Decil			Decil SPAD		DE10	1532
26.65	0.000	24.18	33.38	11.81	Pequeños propietario			Clase agregada 02		CL02	1441
26.65	0.000	24.18	33.38	11.81	Trabaj. Formal (prof			Clase ocupacional 02		CL05	2696
25.91	0.000	41.29	17.10	3.54	Cuentapropia (profes			Clase ocupacional 02		CL04	809
20.50	0.000	29.56	16.18	4.68	Empleador o Patrón (Clase agregada 02		CL01	1069
20.19	0.000	9.93	97.49	84.00	Sin Hacinamiento			Hacinamiento		HA02	19178
19.19	0.000	22.15	21.66	8.37	Enseñanza			Sector por hogar		SE08	1910
16.38	0.000	23.88	14.44	5.17	Finanzas y activ. in			Sector por hogar		SE06	1181
15.48	0.000	26.02	11.42	3.75	Profesional asalaría			Clase ocupacional 02		CL02	857
13.56	0.000	14.19	30.47	18.37	Superior o universit			Promedio de años de escolaridad		ES06	4194
12.53	0.000	17.49	15.82	7.74	9° Decil			Decil SPAD		DE09	1767
11.71	0.000	15.92	17.56	9.44	Sin especificar			Decil SPAD		DE12	2155
11.30	0.000	8.88	99.85	96.22	Baño uso exclusivo			Baño		BA01	21969
10.02	0.000	17.12	11.06	5.53	Salud y servicios so			Sector por hogar		SE09	1262
9.56	0.000	20.73	6.71	2.77	Empleador (Hasta 5 t			Clase ocupacional 02		CL03	632
9.25	0.000	11.67	33.28	24.39	Público			Establecimiento por hogar		ES01	5569
7.25	0.000	12.06	19.61	13.91	Inquilino			Tenencia de vivienda		TE02	3176
4.61	0.000	11.51	11.32	8.41	8° Decil			Decil SPAD		DE08	1920
-2.85	0.002	6.93	7.63	9.41	Industria electricid			Sector por hogar		SE02	2149
-4.52	0.000	5.94	6.04	8.71	Otros Servicios			Sector por hogar		SE10	1988
-4.92	0.000	5.33	4.20	6.74	Hoteleria y transpor			Sector por hogar		SE05	1539
-5.73	0.000	5.80	8.14	12.01	Comercio			Sector por hogar		SE04	2743
-7.13	0.000	4.45	4.25	8.18	6° Decil			Decil SPAD		DE06	1867
-7.14	0.000	4.46	4.30	8.26	Ocupante gratuito o			Tenencia de vivienda		TE04	1885
-8.11	0.000	6.39	23.55	31.54	Privado			Establecimiento por hogar		ES02	7202
-8.93	0.000	3.79	4.05	9.12	5° Decil			Decil SPAD		DE05	2082
-9.92	0.000	2.01	1.28	5.46	Desocupados			Clase agregada 02		CL05	1246
-9.92	0.000	2.01	1.28	5.46	Desocupados			Clase ocupacional 02		CL10	1246
-10.14	0.000	1.43	0.77	4.60	Empleo doméstico			Sector por hogar		SE11	1051
-10.46	0.000	4.46	8.50	16.30	Inactivos			Clase ocupacional 02		CL11	3721
-10.46	0.000	4.46	8.50	16.30	*Reponse manquante*			Sector por hogar		41	3721
-10.46	0.000	4.46	8.50	16.30	Inactivos			Clase agregada 02		CL06	3721

-10.80	0.000	2.41	2.10	7.44	Construcción	Sector por hogar	SE03	1699
-11.29	0.000	0.35	0.15	3.78	Baño uso compartido	Baño	BA02	862
-12.11	0.000	4.42	10.55	20.43	Secundario completo	Promedio de años de escolaridad	ES05	4665
-12.22	0.000	2.35	2.51	9.14	4° Decil	Decil SPAD	DE04	2087
-13.24	0.000	2.26	2.71	10.27	3° Decil	Decil SPAD	DE03	2344
-15.69	0.000	1.51	1.89	10.74	2° Decil	Decil SPAD	DE02	2452
-15.96	0.000	2.26	3.79	14.36	Cuentapropia (operat	Clase ocupacional 02	CL07	3279
-15.99	0.000	0.07	0.05	6.46	Primario incompleto	Promedio de años de escolaridad	ES02	1475
-16.54	0.000	6.34	49.62	66.96	Trabajadores	Clase agregada 02	CL03	15288
-16.83	0.000	2.62	5.48	17.88	Trabajador informal	Clase ocupacional 02	CL08	4082
-18.82	0.000	0.53	0.67	10.65	1° Decil	Decil SPAD	DE01	2431
-19.59	0.000	2.60	6.96	22.91	Trabaj. Formal (oper	Clase ocupacional 02	CL06	5231
-20.19	0.000	1.34	2.51	16.00	Con Hacinamiento	Hacinamiento	HA01	3654
-22.70	0.000	2.03	5.79	24.37	Secundario incomplet	Promedio de años de escolaridad	ES04	5564
-24.18	0.000	1.19	2.92	20.90	Primario completo	Promedio de años de escolaridad	ES03	4772

CLASSE 6 / 9

V.TEST	PROBA	CLA/	MOD/	CLA	GLOBAL	MODALITES	DES VARIABLES	IDEN	POIDS
		MOD/	MOD/	CLA	GLOBAL	CHARACTERISTIQUES			
						CLASSE 6 / 9		cc6c	1038
67.52	0.000	47.37	91.91	4.55	8.82	Superior o universit	Promedio de años de escolaridad	ES07	2014
58.46	0.000	73.86	60.98	3.75	63.87	Profesional asalaría	Clase ocupacional 02	CL02	857
56.85	0.000	62.02	63.87	4.68	10° Decil	Empleador o Patrón (Clase agregada 02	CL01	1069
48.79	0.000	41.58	61.37	6.71	48.84	10° Decil	Decil SPAD	DE10	1532
17.45	0.000	9.10	48.84	24.39	84.00	Público	Establecimiento por hogar	ES01	5569
16.60	0.000	5.35	98.84	84.00	19.17	Sin Hacinamiento	Hacinamiento	HA02	19178
15.83	0.000	15.77	19.17	5.53	13.10	Salud y servicios so	Sector por hogar	SE09	1262
13.42	0.000	16.81	13.10	3.54	17.15	Cuentapropia (profes	Clase ocupacional 02	CL04	809
12.39	0.000	12.35	17.15	6.31	14.45	Pequeños propietario	Clase agregada 02	CL02	1441
11.55	0.000	12.70	14.45	5.17	19.36	Finanzas y activ. in	Sector por hogar	SE06	1181
11.43	0.000	10.52	19.36	8.37	20.13	Enseñanza	Sector por hogar	SE08	1910
7.35	0.000	7.47	20.13	12.25	99.61	Administ. pública	Sector por hogar	SE07	2797
7.23	0.000	4.71	99.61	96.22	14.07	Baño uso exclusivo	Baño	BA01	21969
7.07	0.000	8.26	14.07	7.74	13.91	9° Decil	Decil SPAD	DE09	1767
5.94	0.000	6.71	20.52	13.91	4.05	Inquilino	Tenencia de vivienda	TE02	3176
2.35	0.009	6.65	4.05	2.77	6.26	Empleador (Hasta 5 t	Clase ocupacional 02	CL03	632
-2.58	0.005	3.39	6.26	8.41	31.54	8° Decil	Decil SPAD	DE08	1920
-4.38	0.000	3.67	25.43	31.54	7.98	Privado	Establecimiento por hogar	ES02	7202
-6.47	0.000	1.81	3.18	7.98	8.26	7° Decil	Decil SPAD	DE07	1823
-6.76	0.000	1.75	3.18	8.26	3.78	Ocupante gratuito o	Tenencia de vivienda	TE04	1885
-7.22	0.000	0.46	0.39	3.78	6.74	Baño uso compartido	Baño	BA02	862
-7.25	0.000	1.30	1.93	6.74	8.71	Hotelería y transpor	Sector por hogar	SE05	1539
-7.38	0.000	1.61	3.08	8.71	7.44	Otros Servicios	Sector por hogar	SE10	1988
-7.49	0.000	1.35	2.22	7.44	8.18	Construcción	Sector por hogar	SE03	1699
-8.43	0.000	1.18	2.12	8.18	12.01	6° Decil	Decil SPAD	DE06	1867
-8.97	0.000	1.57	4.14	12.01	5.46	Comercio	Sector por hogar	SE04	2743
-9.01	0.000	0.40	0.48	5.46	5.46	Desocupados	Clase ocupacional 02	CL10	1246
-9.01	0.000	0.40	0.48	5.46	4.60	Desocupados	Clase agregada 02	CL05	1246
-9.69	0.000	0.00	0.00	4.60	9.12	Empleo doméstico	Sector por hogar	SE11	1051
-10.04	0.000	0.86	1.73	9.12	18.37	5° Decil	Decil SPAD	DE05	2082
-10.98	0.000	1.67	6.74	18.37	6.46	Superior o universit	Promedio de años de escolaridad	ES06	4194
-11.63	0.000	0.00	0.00	6.46	16.30	Primario incompleto	Promedio de años de escolaridad	ES02	1475
-12.11	0.000	1.24	4.43	16.30	16.30	Inactivos	Clase ocupacional 02	CL11	3721
-12.11	0.000	1.24	4.43	16.30	*Reponse manquante*	*Reponse manquante*	Sector por hogar	41	3721
-12.11	0.000	1.24	4.43	16.30	Inactivos	Inactivos	Clase agregada 02	CL06	3721
-12.36	0.000	2.66	25.53	43.66	*Reponse manquante*	*Reponse manquante*	Establecimiento por hogar	42	9969
-12.63	0.000	0.24	0.48	9.14	10.27	4° Decil	Decil SPAD	DE04	2087
-14.07	0.000	0.13	0.29	10.27	10.74	3° Decil	Decil SPAD	DE03	2344
-14.99	0.000	0.04	0.10	10.74	10.65	2° Decil	Decil SPAD	DE02	2452
-15.24	0.000	0.00	0.00	10.65	16.00	1° Decil	Decil SPAD	DE01	2431
-16.60	0.000	0.33	1.16	16.00	14.36	Con Hacinamiento	Hacinamiento	HA01	3654
-16.73	0.000	0.15	0.48	14.36	17.88	Cuentapropia (operat	Clase ocupacional 02	CL07	3279
-18.07	0.000	0.27	1.06	17.88	20.43	Trabajador informal	Clase ocupacional 02	CL08	4082
-19.28	0.000	0.30	1.35	20.43	20.90	Secundario completo	Promedio de años de escolaridad	ES05	4665
-22.18	0.000	0.00	0.00	20.90	22.91	Primario completo	Promedio de años de escolaridad	ES03	4772
-23.38	0.000	0.00	0.00	22.91	24.37	Trabaj. Formal (oper	Clase ocupacional 02	CL06	5231
-24.24	0.000	0.00	0.00	24.37	66.96	Secundario incomplet	Promedio de años de escolaridad	ES04	5564
-36.27	0.000	0.95	13.97	66.96		Trabajadores	Clase agregada 02	CL03	15288

CLASSE 7 / 9

V.TEST	PROBA	CLA/	MOD/	CLA	GLOBAL	MODALITES	DES VARIABLES	IDEN	POIDS
		MOD/	MOD/	CLA	GLOBAL	CHARACTERISTIQUES			
						CLASSE 7 / 9		cc7c	4322
52.15	0.000	27.24	96.37	66.96	10.74	Trabajadores	Clase agregada 02	CL03	15288
37.07	0.000	49.80	28.25	10.74	17.88	2° Decil	Decil SPAD	DE02	2452
36.24	0.000	40.62	38.36	17.88	24.37	Trabajador informal	Clase ocupacional 02	CL08	4082
33.72	0.000	35.12	45.21	24.37	14.36	Secundario incomplet	Promedio de años de escolaridad	ES04	5564
33.11	0.000	41.72	31.65	14.36	10.27	Cuentapropia (operat	Clase ocupacional 02	CL07	3279
25.13	0.000	39.93	21.66	10.27	16.00	3° Decil	Decil SPAD	DE03	2344
20.73	0.000	31.94	27.00	16.00	31.54	Con Hacinamiento	Hacinamiento	HA01	3654
18.46	0.000	26.13	43.54	31.54	20.90	Privado	Establecimiento por hogar	ES02	7202
16.11	0.000	27.35	30.19	20.90	9.23	Primario completo	Promedio de años de escolaridad	ES03	4772
14.75	0.000	37.96	9.23	4.60	7.44	Empleo doméstico	Sector por hogar	SE11	1051
13.36	0.000	31.96	12.56	7.44	9.14	Construcción	Sector por hogar	SE03	1699
11.36	0.000	28.70	13.86	9.14	8.71	4° Decil	Decil SPAD	DE04	2087
10.81	0.000	28.47	13.10	8.71	12.01	Otros Servicios	Sector por hogar	SE10	1988
9.36	0.000	25.74	16.34	12.01	6.74	Comercio	Sector por hogar	SE04	2743
8.89	0.000	27.94	9.95	6.74	96.22	Hotelería y transpor	Sector por hogar	SE05	1539
8.80	0.000	19.35	98.33	96.22	9.41	Baño uso exclusivo	Baño	BA01	21969
7.87	0.000	25.50	12.68	9.41	8.26	Industria electricidad	Sector por hogar	SE02	2149
6.76	0.000	24.99	10.90	8.26	12.25	Ocupante gratuito o	Tenencia de vivienda	TE04	1885
-3.18	0.001	16.73	10.83	12.25	5.53	Administ. pública	Sector por hogar	SE07	2797
-5.01	0.000	13.71	4.00	5.53	24.39	Salud y servicios so	Sector por hogar	SE09	1262
-6.25	0.000	16.11	20.75	24.39	13.91	Público	Establecimiento por hogar	ES01	5569
-6.49	0.000	14.83	10.90	13.91	20.43	Inquilino	Tenencia de vivienda	TE02	3176
-6.59	0.000	15.61	16.84	20.43	2.94	Secundario completo	Promedio de años de escolaridad	ES05	4665
-7.80	0.000	10.75	2.94	5.17	10.65	Finanzas y activ. in	Sector por hogar	SE06	1181
-7.95	0.000	13.16	7.40	10.65	2.77	1° Decil	Decil SPAD	DE01	2431
-8.35	0.000	7.28	1.06	2.77	6.74	Empleador (Hasta 5 t	Clase ocupacional 02	CL03	632
-8.79	0.000	8.35	1.67	3.78		Baño uso compartido	Baño	BA02	862

-10.69	0.000	10.31	4.56	8.37	Enseñanza	Sector por hogar	SE08	1910
-10.80	0.000	5.93	1.11	3.54	Cuentapropia (profes	Clase ocupacional 02	CL04	809
-12.45	0.000	15.29	35.26	43.66	*Reponse manquante*	Establecimiento por hogar	42	9969
-13.84	0.000	6.52	2.17	6.31	Pequeños propietario	Clase agregada 02	CL02	1441
-14.80	0.000	7.13	3.01	7.98	7° Decil	Decil SPAD	DE07	1823
-16.03	0.000	6.11	2.50	7.74	9° Decil	Decil SPAD	DE09	1767
-17.18	0.000	5.68	2.45	8.18	6° Decil	Decil SPAD	DE06	1867
-18.97	0.000	0.00	0.00	3.75	Profesional asalaria	Clase ocupacional 02	CL02	857
-19.29	0.000	4.53	2.01	8.41	8° Decil	Decil SPAD	DE08	1920
-19.98	0.000	0.56	0.14	4.68	Empleador o Patrón (Clase agregada 02	CL01	1069
-20.73	0.000	16.45	73.00	84.00	Sin Hacinamiento	Hacinamiento	HA02	19178
-22.37	0.000	0.24	0.07	5.46	Desocupados	Clase agregada 02	CL05	1246
-22.37	0.000	0.24	0.07	5.46	Desocupados	Clase ocupacional 02	CL10	1246
-22.51	0.000	7.61	7.38	18.37	Superior o universit	Promedio de años de escolaridad	ES06	4194
-22.84	0.000	4.71	2.94	11.81	Trabaj. Formal (prof	Clase ocupacional 02	CL05	2696
-23.75	0.000	0.72	0.25	6.71	10° Decil	Decil SPAD	DE10	1532
-24.74	0.000	0.14	0.05	6.46	Primario incompleto	Promedio de años de escolaridad	ES02	1475
-28.78	0.000	0.25	0.12	8.82	Superior o universit	Promedio de años de escolaridad	ES07	2014
-36.49	0.000	1.26	1.09	16.30	Inactivos	Clase ocupacional 02	CL11	3721
-36.49	0.000	1.26	1.09	16.30	Inactivos	Clase agregada 02	CL06	3721
-36.49	0.000	1.26	1.09	16.30	*Reponse manquante*	Sector por hogar	41_	3721

CLASSE 8 / 9

V.TEST	PROBA	CLA/	MOD	POURCENTAGES	MODALITES	DES VARIABLES	IDEN	POIDS
		MOD	CLA	GLOBAL	CARACTERISTIQUES			
				6.46	CLASSE 8 / 9		cc8c	1475
40.38	0.000	44.78	37.83	5.46	Desocupados	Clase agregada 02	CL05	1246
40.38	0.000	44.78	37.83	5.46	Desocupados	Clase ocupacional 02	CL10	1246
36.50	0.000	27.97	46.10	10.65	1° Decil	Decil SPAD	DE01	2431
27.47	0.000	28.27	28.27	6.46	Primario incompleto	Promedio de años de escolaridad	ES02	1475
23.81	0.000	10.84	73.29	43.66	*Reponse manquante*	Establecimiento por hogar	42	9969
18.85	0.000	12.93	41.83	20.90	Primario completo	Promedio de años de escolaridad	ES03	4772
14.39	0.000	16.01	18.44	7.44	Construcción	Sector por hogar	SE03	1699
13.65	0.000	13.62	22.64	10.74	2° Decil	Decil SPAD	DE02	2452
11.62	0.000	16.56	11.80	4.60	Empleo doméstico	Sector por hogar	SE11	1051
9.41	0.000	15.43	9.02	3.78	Baño uso compartido	Baño	BA02	862
8.09	0.000	11.25	14.37	8.26	Ocupante gratuito o	Tenencia de vivienda	TE04	1885
6.55	0.000	8.84	24.47	17.88	Trabajador informal	Clase ocupacional 02	CL08	4082
4.94	0.000	8.51	18.92	14.36	Cuentapropia (operat	Clase ocupacional 02	CL07	3279
3.60	0.000	8.45	11.39	8.71	Otros Servicios	Sector por hogar	SE10	1988
-4.04	0.000	4.46	6.31	9.14	4° Decil	Decil SPAD	DE04	2087
-5.92	0.000	2.71	2.17	5.17	Finanzas y activ. in	Sector por hogar	SE06	1181
-7.10	0.000	2.22	1.90	5.53	Salud y servicios so	Sector por hogar	SE09	1262
-7.15	0.000	4.48	16.88	24.37	Secundario incomplet	Promedio de años de escolaridad	ES04	5564
-7.77	0.000	0.47	0.20	2.77	Empleador (Hasta 5 t	Clase ocupacional 02	CL03	632
-7.79	0.000	2.62	3.32	8.18	6° Decil	Decil SPAD	DE06	1867
-7.98	0.000	2.74	3.86	9.12	5° Decil	Decil SPAD	DE05	2082
-8.67	0.000	3.21	6.92	13.91	Inquilino	Tenencia de vivienda	TE02	3176
-8.81	0.000	0.49	0.27	3.54	Cuentapropia (profes	Clase ocupacional 02	CL04	809
-8.97	0.000	2.41	3.53	9.44	Sin especificar	Decil SPAD	DE12	2155
-9.39	0.000	6.11	90.98	96.22	Baño uso exclusivo	Baño	BA01	21969
-10.42	0.000	1.62	2.10	8.37	Enseñanza	Sector por hogar	SE08	1910
-10.50	0.000	0.00	0.00	3.75	Profesional asalaria	Clase ocupacional 02	CL02	857
-10.73	0.000	2.29	4.34	12.25	Administ. pública	Sector por hogar	SE07	2797
-11.12	0.000	0.19	0.14	4.68	Empleador o Patrón (Clase agregada 02	CL01	1069
-11.37	0.000	3.85	18.78	31.54	Privado	Establecimiento por hogar	ES02	7202
-11.99	0.000	0.49	0.47	6.31	Pequeños propietario	Clase agregada 02	CL02	1441
-12.29	0.000	0.88	1.08	7.98	7° Decil	Decil SPAD	DE07	1823
-12.49	0.000	0.46	0.47	6.71	10° Decil	Decil SPAD	DE10	1532
-13.69	0.000	0.40	0.47	7.74	9° Decil	Decil SPAD	DE09	1767
-14.47	0.000	2.27	7.19	20.43	Secundario completo	Promedio de años de escolaridad	ES05	4665
-14.64	0.000	0.31	0.41	8.41	8° Decil	Decil SPAD	DE08	1920
-15.52	0.000	0.20	0.27	8.82	Superior o universit	Promedio de años de escolaridad	ES07	2014
-16.66	0.000	1.50	4.27	18.37	Superior o universit	Promedio de años de escolaridad	ES06	4194
-17.14	0.000	2.05	7.73	24.39	Público	Establecimiento por hogar	ES01	5569
-17.40	0.000	4.40	45.63	66.96	Trabajadores	Clase agregada 02	CL03	15288
-19.12	0.000	0.04	0.07	11.81	Trabaj. Formal (prof	Clase ocupacional 02	CL05	2696
-23.63	0.000	0.61	2.17	22.91	Trabaj. Formal (oper	Clase ocupacional 02	CL06	5231

CLASSE 9 / 9

V.TEST	PROBA	CLA/	MOD	POURCENTAGES	MODALITES	DES VARIABLES	IDEN	POIDS
		MOD	CLA	GLOBAL	CARACTERISTIQUES			
				10.46	CLASSE 9 / 9		cc9c	2388
77.17	0.000	52.96	81.03	16.00	Con Hacinamiento	Hacinamiento	HA01	3654
60.43	0.000	54.87	55.86	10.65	1° Decil	Decil SPAD	DE01	2431
49.55	0.000	35.08	59.97	17.88	Trabajador informal	Clase ocupacional 02	CL08	4082
41.77	0.000	67.87	24.50	3.78	Baño uso compartido	Baño	BA02	862
35.66	0.000	14.89	95.35	66.96	Trabajadores	Clase agregada 02	CL03	15288
28.52	0.000	33.32	26.30	8.26	Ocupante gratuito o	Tenencia de vivienda	TE04	1885
26.89	0.000	21.94	43.84	20.90	Primario completo	Promedio de años de escolaridad	ES03	4772
26.58	0.000	28.30	29.06	10.74	2° Decil	Decil SPAD	DE02	2452
21.38	0.000	18.53	43.17	24.37	Secundario incomplet	Promedio de años de escolaridad	ES04	5564
19.33	0.000	20.92	28.73	14.36	Cuentapropia (operat	Clase ocupacional 02	CL07	3279
16.64	0.000	23.90	17.00	7.44	Construcción	Sector por hogar	SE03	1699
14.43	0.000	25.78	11.35	4.60	Empleo doméstico	Sector por hogar	SE11	1051
12.36	0.000	19.32	16.08	8.71	Otros Servicios	Sector por hogar	SE10	1988
9.02	0.000	13.20	39.82	31.54	Privado	Establecimiento por hogar	ES02	7202
6.92	0.000	19.74	5.15	2.73	Sector primario	Sector por hogar	SE01	623
-3.30	0.000	8.69	10.18	12.25	Administ. pública	Sector por hogar	SE07	2797
-4.39	0.000	6.90	3.60	5.46	Desocupados	Clase agregada 02	CL05	1246
-4.39	0.000	6.90	3.60	5.46	Desocupados	Clase ocupacional 02	CL10	1246
-4.50	0.000	7.12	4.40	6.46	Primario incompleto	Promedio de años de escolaridad	ES02	1475
-5.96	0.000	6.65	5.32	8.37	Enseñanza	Sector por hogar	SE08	1910
-9.50	0.000	3.22	1.59	5.17	Finanzas y activ. in	Sector por hogar	SE06	1181
-9.82	0.000	0.95	0.25	2.77	Empleador (Hasta 5 t	Clase ocupacional 02	CL03	632
-10.86	0.000	7.98	33.33	43.66	*Reponse manquante*	Establecimiento por hogar	42	9969
-10.97	0.000	9.15	66.08	75.53	Propietario	Tenencia de vivienda	TE01	17245
-11.79	0.000	0.62	0.21	3.54	Cuentapropia (profes	Clase ocupacional 02	CL04	809
-12.93	0.000	3.29	2.97	9.44	Sin especificar	Decil SPAD	DE12	2155
-13.65	0.000	0.00	0.00	3.75	Profesional asalaria	Clase ocupacional 02	CL02	857

-14.19	0.000	4.00	5.32	13.91	Inquilino	Tenencia de vivienda	TE02	3176
-14.37	0.000	2.54	2.22	9.14	4° Decil	Decil SPAD	DE04	2087
-15.01	0.000	0.09	0.04	4.68	Empleador o Patrón (Clase agregada 02	CL01	1069
-15.58	0.000	0.76	0.46	6.31	Pequeños propietario	Clase agregada 02	CL02	1441
-18.54	0.000	0.00	0.00	6.71	10° Decil	Decil SPAD	DE10	1532
-18.78	0.000	0.82	0.71	9.12	5° Decil	Decil SPAD	DE05	2082
-19.79	0.000	0.40	0.34	8.82	Superior o universit	Promedio de años de escolaridad	ES07	2014
-19.99	0.000	0.00	0.00	7.74	9° Decil	Decil SPAD	DE09	1767
-20.32	0.000	0.00	0.00	7.98	7° Decil	Decil SPAD	DE07	1823
-20.58	0.000	0.00	0.00	8.18	6° Decil	Decil SPAD	DE06	1867
-20.89	0.000	0.00	0.00	8.41	8° Decil	Decil SPAD	DE08	1920
-20.98	0.000	3.00	5.86	20.43	Secundario completo	Promedio de años de escolaridad	ES05	4665
-22.55	0.000	2.98	6.53	22.91	Trabaj. Formal (oper	Clase ocupacional 02	CL06	5231
-24.42	0.000	0.11	0.13	11.81	Trabaj. Formal (prof	Clase ocupacional 02	CL05	2696
-27.11	0.000	0.93	1.63	18.37	Superior o universit	Promedio de años de escolaridad	ES06	4194
-28.12	0.000	0.30	0.46	16.30	*Reponse manquante*	Sector por hogar	41	3721
-28.12	0.000	0.30	0.46	16.30	Inactivos	Clase ocupacional 02	CL11	3721
-28.12	0.000	0.30	0.46	16.30	Inactivos	Clase agregada 02	CL06	3721
-41.82	0.000	8.20	75.46	96.22	Baño uso exclusivo	Baño	BA01	21969
-77.17	0.000	2.36	18.97	84.00	Sin Hacinamiento	Hacinamiento	HA02	19178

D.3 Año 2003

LECTURE DE LA BASE DE DONNEES

LECTURE DU FICHER BASE

NOM DE LA BASE : C:\Documents and Settings\Administrador\Escritorio\Tesis Bases de datos\6ta etapa Noviembre\2do semestre

2003\SPAD 2do semestre 2003\Hogares 2003 sba.sba

NOMBRE D'INDIVIDUS : 26505

NOMBRE DE VARIABLES NUMERIQUES : 60

NOMBRE DE VARIABLES TEXTUELLES : 0

SELECTION DES INDIVIDUS ET DES VARIABLES UTILES

VARIABLES NOMINALES ACTIVES

6 VARIABLES 43 MODALITES ASSOCIEES

```

-----
55 . Hacinamiento ( 2 MODALITES )
56 . Baño ( 4 MODALITES )
57 . Tenencia de vivienda ( 6 MODALITES )
58 . Decil SPAD ( 12 MODALITES )
59 . Promedio de años de escolaridad ( 8 MODALITES )
60 . Clase ocupacional 03 ( 11 MODALITES )
-----

```

VARIABLES NOMINALES ILLUSTRATIVES

3 VARIABLES 23 MODALITES ASSOCIEES

```

-----
51 . Sector por hogar ( 13 MODALITES )
52 . Establecimiento por hogar ( 4 MODALITES )
53 . Clase agregada 03 ( 6 MODALITES )
-----

```

INDIVIDUS

```

-----
POIDS DES INDIVIDUS: Poids des individus, uniforme egal a 1. UNIF
RETENUS ..... NITOT = 26505 PITOT = 26505.000
ACTIFS ..... NIACT = 26505 PIACT = 26505.000
SUPPLEMENTAIRES .... NISUP = 0 PISUP = 0.000
-----

```

ANALYSE DES CORRESPONDANCES MULTIPLES

APUREMENT DES MODALITES ACTIVES

```

SEUIL (PCMIN) : 1.00 % POIDS: 265.05
AVANT APUREMENT : 6 QUESTIONS ACTIVES 43 MODALITES ASSOCIEES
APRES : 6 QUESTIONS ACTIVES 37 MODALITES ASSOCIEES

```

POIDS TOTAL DES INDIVIDUS ACTIFS : 26505.00

TRI-A-PLAT DES QUESTIONS ACTIVES

IDENT	MODALITES LIBELLE	AVANT APUREMENT		APRES APUREMENT		HISTOGRAMME DES POIDS RELATIFS
		EFF.	POIDS	EFF.	POIDS	

55 . Hacinamiento						
HA01	- Con Hacinamiento	3648	3648.00	3648	3648.00	*****
HA02	- Sin Hacinamiento	22857	22857.00	22857	22857.00	*****

56 . Baño						
BA01	- Baño uso exclusivo	24752	24752.00	24981	24981.00	*****
BA02	- Baño uso compartido	1286	1286.00	1524	1524.00	***
BA03	- No tiene baño	248	248.00	===	VENTILEE ===	
BA04	- Ns/Nr	219	219.00	===	VENTILEE ===	

57 . Tenencia de vivienda						
TE01	- Propietario	19094	19094.00	19135	19135.00	*****
TE02	- Inquilino	3877	3877.00	3925	3925.00	*****
TE03	- Ocupante	858	858.00	901	901.00	***
TE04	- Ocupante gratuito o	1901	1901.00	1950	1950.00	****
TE05	- Otros	558	558.00	594	594.00	**
TE06	- Ns/Nr	217	217.00	===	VENTILEE ===	

58 . Decil SPAD						
DE01	- 1° Decil	2187	2187.00	2187	2187.00	****
DE02	- 2° Decil	2182	2182.00	2182	2182.00	****
DE03	- 3° Decil	2129	2129.00	2129	2129.00	****
DE04	- 4° Decil	2059	2059.00	2059	2059.00	****
DE05	- 5° Decil	1976	1976.00	1976	1976.00	****
DE06	- 6° Decil	2049	2049.00	2049	2049.00	****
DE07	- 7° Decil	1978	1978.00	1978	1978.00	****
DE08	- 8° Decil	1867	1867.00	1867	1867.00	****
DE09	- 9° Decil	1832	1832.00	1832	1832.00	****
DE10	- 10° Decil	1715	1715.00	1715	1715.00	****
DE11	- Cero ingresos	489	489.00	489	489.00	**
DE12	- Sin especificar	6042	6042.00	6042	6042.00	*****

59 . Promedio de años de escolaridad						
ES01	- Sin escolaridad	162	162.00	===	VENTILEE ===	
ES02	- Primario incompleto	1550	1550.00	1579	1579.00	****
ES03	- Primario completo	5092	5092.00	5127	5127.00	*****
ES04	- Secundario incomplet	6087	6087.00	6128	6128.00	*****
ES05	- Secundario completo	5316	5316.00	5349	5349.00	*****
ES06	- Superior o universit	5219	5219.00	5253	5253.00	*****
ES07	- Superior o universit	3027	3027.00	3069	3069.00	*****
ES08	- Ns/nr	52	52.00	===	VENTILEE ===	

60 . Clase ocupacional 03						
CL01	- Empleador (6 y mas t	303	303.00	315	315.00	*
CL02	- Profesional asalaria	1226	1226.00	1237	1237.00	***
CL03	- Empleador (Hasta 5 t	787	787.00	798	798.00	**
CL04	- Cuentapropia (profes	1111	1111.00	1119	1119.00	***
CL05	- Trabaj. Formal (prof	3093	3093.00	3108	3108.00	*****
CL06	- Trabaj. Formal (oper	5731	5731.00	5742	5742.00	*****
CL07	- Cuentapropia (operat	3690	3690.00	3705	3705.00	*****
CL08	- Trabajador informal	5091	5091.00	5104	5104.00	*****
CL09	- Sin clasificar	126	126.00	===	VENTILEE ===	
CL10	- Desocupados	1053	1053.00	1066	1066.00	***
CL11	- Inactivos	4294	4294.00	4311	4311.00	*****

VALEURS PROPRES

APERCU DE LA PRECISION DES CALCULS : TRACE AVANT DIAGONALISATION .. 5.1667

SOMME DES VALEURS PROPRES 5.1667

HISTOGRAMME DES 31 PREMIERES VALEURS PROPRES

NUMERO	VALEUR PROPRE	POURCENT.	POURCENT. CUMULE	
1	0.3741	7.24	7.24	*****
2	0.2465	4.77	12.01	*****
3	0.2353	4.55	16.57	*****
4	0.2093	4.05	20.62	*****
5	0.2008	3.89	24.50	*****
6	0.1922	3.72	28.22	*****
7	0.1762	3.41	31.63	*****
8	0.1712	3.31	34.95	*****
9	0.1705	3.30	38.25	*****
10	0.1701	3.29	41.54	*****
11	0.1688	3.27	44.81	*****
12	0.1681	3.25	48.06	*****
13	0.1677	3.25	51.31	*****
14	0.1673	3.24	54.55	*****
15	0.1667	3.23	57.77	*****
16	0.1644	3.18	60.95	*****
17	0.1637	3.17	64.12	*****
18	0.1630	3.15	67.27	*****
19	0.1619	3.13	70.41	*****
20	0.1607	3.11	73.52	*****
21	0.1584	3.07	76.58	*****
22	0.1545	2.99	79.57	*****
23	0.1453	2.81	82.39	*****
24	0.1405	2.72	85.10	*****
25	0.1357	2.63	87.73	*****
26	0.1304	2.52	90.26	*****
27	0.1230	2.38	92.64	*****
28	0.1214	2.35	94.99	*****
29	0.1048	2.03	97.02	*****
30	0.0854	1.65	98.67	*****
31	0.0688	1.33	100.00	*****

RECHERCHE DE PALIERS (DIFFERENCES TROISIEMES)

PALIER ENTRE	VALEUR DU PALIER	
1-- 2	-131.17	*****
28-- 29	-20.83	*****
3-- 4	-17.65	*****
6-- 7	-7.31	***
22-- 23	-4.45	**
7-- 8	-4.22	**
26-- 27	-1.71	*
15-- 16	-1.50	*
20-- 21	-1.04	*
10-- 11	-1.01	*
21-- 22	-0.49	*
18-- 19	-0.49	*
25-- 26	-0.48	*
11-- 12	-0.47	*
14-- 15	-0.26	*

RECHERCHE DE PALIERS ENTRE (DIFFERENCES SECONDES)

PALIER ENTRE	VALEUR DU PALIER	
1-- 2	116.38	*****
3-- 4	17.53	*****
6-- 7	11.01	****
26-- 27	5.82	***
22-- 23	4.47	**
7-- 8	4.39	**
15-- 16	1.56	*
10-- 11	0.52	*
11-- 12	0.43	*
8-- 9	0.17	*
16-- 17	0.06	*
23-- 24	0.01	*

COORDONNEES, CONTRIBUTIONS ET COSINUS CARRES DES MODALITES ACTIVES

AXES 1 A 3

MODALITES		COORDONNEES					CONTRIBUTIONS					COSINUS CARRES						
IDEN	LIBELLE	P.REL	DISTO	1	2	3	0	0	1	2	3	0	0	1	2	3	0	0
55 . Hacinamiento																		
HA01	- Con Hacinamiento	2.29	6.27	-1.48	-0.84	0.33	0.00	0.00	13.5	6.6	1.0	0.0	0.0	0.35	0.11	0.02	0.00	0.00
HA02	- Sin Hacinamiento	14.37	0.16	0.24	0.13	-0.05	0.00	0.00	2.1	1.1	0.2	0.0	0.0	0.35	0.11	0.02	0.00	0.00
CONTRIBUTION CUMULEE = 15.6 7.7 1.2 0.0 0.0																		
56 . Baño																		
BA01	- Baño uso exclusivo	15.71	0.06	0.09	0.04	0.02	0.00	0.00	6.4	0.1	0.0	0.0	0.0	0.15	0.03	0.01	0.00	0.00
BA02	- Baño uso compartido	0.96	16.39	-1.56	-0.71	-0.35	0.00	0.00	6.2	2.0	0.5	0.0	0.0	0.15	0.03	0.01	0.00	0.00
CONTRIBUTION CUMULEE = 6.6 2.1 0.5 0.0 0.0																		
57 . Tenencia de vivienda																		
TE01	- Propietario	12.03	0.39	0.09	0.06	-0.07	0.00	0.00	0.3	0.2	0.2	0.0	0.0	0.02	0.01	0.01	0.00	0.00
TE02	- Inquilino	2.47	5.75	0.31	-0.02	0.32	0.00	0.00	0.6	0.0	1.1	0.0	0.0	0.02	0.00	0.02	0.00	0.00
TE03	- Ocupante	0.57	28.42	-0.45	-0.07	0.80	0.00	0.00	0.3	0.0	1.5	0.0	0.0	0.01	0.00	0.02	0.00	0.00
TE04	- Ocupante gratuito o	1.23	12.59	-1.20	-0.56	-0.34	0.00	0.00	4.8	1.5	0.6	0.0	0.0	0.12	0.02	0.01	0.00	0.00
TE05	- Otros	0.37	43.62	-0.46	0.08	-0.08	0.00	0.00	0.2	0.0	0.0	0.0	0.0	0.00	0.00	0.00	0.00	0.00
CONTRIBUTION CUMULEE = 6.2 1.8 3.4 0.0 0.0																		
58 . Decil SPAD																		
DE01	- 1° Decil	1.38	11.12	-1.54	-1.07	-0.31	0.00	0.00	8.7	6.4	0.6	0.0	0.0	0.21	0.10	0.01	0.00	0.00
DE02	- 2° Decil	1.37	11.15	-0.96	-0.30	0.14	0.00	0.00	3.4	0.5	0.1	0.0	0.0	0.08	0.01	0.00	0.00	0.00
DE03	- 3° Decil	1.34	11.45	-0.65	0.15	0.46	0.00	0.00	1.5	0.1	1.2	0.0	0.0	0.04	0.00	0.02	0.00	0.00
DE04	- 4° Decil	1.29	11.87	-0.32	0.45	0.41	0.00	0.00	0.4	1.1	0.9	0.0	0.0	0.01	0.02	0.01	0.00	0.00

DE05 - 5° Decil	1.24	12.41	-0.06	0.95	-0.43	0.00	0.00	0.0	4.5	1.0	0.0	0.0	0.00	0.07	0.01	0.00	0.00
DE06 - 6° Decil	1.29	11.94	0.12	0.67	-0.02	0.00	0.00	0.1	2.3	0.0	0.0	0.0	0.00	0.04	0.00	0.00	0.00
DE07 - 7° Decil	1.24	12.40	0.35	0.63	0.20	0.00	0.00	0.4	2.0	0.2	0.0	0.0	0.01	0.03	0.00	0.00	0.00
DE08 - 8° Decil	1.17	13.20	0.56	0.44	0.03	0.00	0.00	1.0	0.9	0.0	0.0	0.0	0.02	0.01	0.00	0.00	0.00
DE09 - 9° Decil	1.15	13.47	0.83	0.03	-0.16	0.00	0.00	2.1	0.0	0.1	0.0	0.0	0.05	0.00	0.00	0.00	0.00
DE10 - 10° Decil	1.08	14.45	1.35	-1.21	-0.51	0.00	0.00	5.2	6.5	1.2	0.0	0.0	0.13	0.10	0.02	0.00	0.00
DE11 - Cero ingresos	0.31	53.20	-0.66	0.50	-3.19	0.00	0.00	0.4	0.3	13.3	0.0	0.0	0.01	0.00	0.19	0.00	0.00
DE12 - Sin especificar	3.80	3.39	0.35	-0.29	0.29	0.00	0.00	1.3	1.3	1.3	0.0	0.0	0.04	0.02	0.02	0.00	0.00
----- CONTRIBUTION CUMULEE = 24.4 25.9 19.9 0.0 0.0 -----																	
59 . Promedio de años de escolaridad																	
ES02 - Primario incompleto	0.99	15.79	-0.57	0.76	-1.98	0.00	0.00	0.9	2.3	16.5	0.0	0.0	0.02	0.04	0.25	0.00	0.00
ES03 - Primario completo	3.22	4.17	-0.70	0.05	-0.55	0.00	0.00	4.3	0.0	4.1	0.0	0.0	0.12	0.00	0.07	0.00	0.00
ES04 - Secundario incomplet	3.85	3.33	-0.56	-0.04	0.50	0.00	0.00	3.3	0.0	4.1	0.0	0.0	0.10	0.00	0.08	0.00	0.00
ES05 - Secundario completo	3.36	3.96	0.09	0.41	0.49	0.00	0.00	0.1	2.2	3.4	0.0	0.0	0.00	0.04	0.06	0.00	0.00
ES06 - Superior o universit	3.30	4.05	0.58	0.26	0.35	0.00	0.00	3.0	0.9	1.7	0.0	0.0	0.08	0.02	0.03	0.00	0.00
ES07 - Superior o universit	1.93	7.64	1.44	-1.54	-0.51	0.00	0.00	10.7	18.5	2.1	0.0	0.0	0.27	0.31	0.03	0.00	0.00
----- CONTRIBUTION CUMULEE = 22.2 24.1 32.0 0.0 0.0 -----																	
60 . Clase ocupacional 03																	
CL01 - Empleador (6 y mas t	0.20	83.14	1.28	-1.18	-0.08	0.00	0.00	0.9	1.1	0.0	0.0	0.0	0.02	0.02	0.00	0.00	0.00
CL02 - Profesional asalaría	0.78	20.43	1.78	-2.39	-0.83	0.00	0.00	6.6	18.1	2.3	0.0	0.0	0.16	0.28	0.03	0.00	0.00
CL03 - Empleador (Hasta 5 t	0.50	32.21	0.71	-0.27	0.49	0.00	0.00	0.7	0.2	0.5	0.0	0.0	0.02	0.00	0.01	0.00	0.00
CL04 - Cuentapropia (profes	0.70	22.69	0.95	-0.65	0.33	0.00	0.00	1.7	1.2	0.3	0.0	0.0	0.04	0.02	0.00	0.00	0.00
CL05 - Trabaj. Formal (prof	1.95	7.53	0.91	0.04	0.46	0.00	0.00	4.4	0.0	1.7	0.0	0.0	0.11	0.00	0.03	0.00	0.00
CL06 - Trabaj. Formal (oper	3.61	3.62	-0.01	0.54	0.85	0.00	0.00	0.0	4.2	11.0	0.0	0.0	0.00	0.08	0.20	0.00	0.00
CL07 - Cuentapropia (operat	2.33	6.15	-0.54	-0.10	0.24	0.00	0.00	1.8	0.1	0.6	0.0	0.0	0.05	0.00	0.01	0.00	0.00
CL08 - Trabajador informal	3.21	4.19	-1.00	-0.54	0.08	0.00	0.00	8.5	3.8	0.1	0.0	0.0	0.24	0.07	0.00	0.00	0.00
CL10 - Desocupados	0.67	23.86	-0.47	0.16	-1.40	0.00	0.00	0.4	0.1	5.6	0.0	0.0	0.01	0.00	0.08	0.00	0.00
CL11 - Inactivos	2.71	5.15	0.14	0.94	-1.34	0.00	0.00	0.1	9.7	20.8	0.0	0.0	0.00	0.17	0.35	0.00	0.00
----- CONTRIBUTION CUMULEE = 25.1 38.5 42.9 0.0 0.0 -----																	

COORDONNEES ET VALEURS-TEST DES MODALITES

AXES 1 A 3

MODALITES				VALEURS-TEST					COORDONNEES					DISTO.
IDEN	LIBELLE	EFF.	P.ABS	1	2	3	0	0	1	2	3	0	0	

55 . Hacinamiento														
HA01 - Con Hacinamiento	3648	3648.00	-96.4	-54.8	21.1	0.0	0.0	-1.48	-0.84	0.33	0.00	0.00		6.27
HA02 - Sin Hacinamiento	22857	22857.00	96.4	54.8	-21.1	0.0	0.0	0.24	0.13	-0.05	0.00	0.00		0.16

56 . Baño														
BA01 - Baño uso exclusivo	24752	24752.00	65.2	29.4	13.9	0.0	0.0	0.11	0.05	0.02	0.00	0.00		0.07
BA02 - Baño uso compartido	1286	1286.00	-55.0	-24.8	-12.9	0.0	0.0	-1.50	-0.68	-0.35	0.00	0.00		19.61
BA03 - No tiene baño	248	248.00	-23.2	-9.9	-6.2	0.0	0.0	-1.47	-0.63	-0.39	0.00	0.00		105.88
BA04 - Ns/Nr	219	219.00	-23.7	-11.1	-0.9	0.0	0.0	-1.60	-0.74	-0.06	0.00	0.00		120.03

57 . Tenencia de vivienda														
TE01 - Propietario	19094	19094.00	25.5	16.2	-17.0	0.0	0.0	0.10	0.06	-0.06	0.00	0.00		0.39
TE02 - Inquilino	3877	3877.00	22.4	-0.5	21.8	0.0	0.0	0.33	-0.01	0.32	0.00	0.00		5.84
TE03 - Ocupante	858	858.00	-11.5	-1.1	24.1	0.0	0.0	-0.39	-0.04	0.81	0.00	0.00		29.89
TE04 - Ocupante gratuito o	1901	1901.00	-53.7	-24.7	-15.5	0.0	0.0	-1.19	-0.55	-0.34	0.00	0.00		12.94
TE05 - Otros	558	558.00	-9.3	3.0	-1.8	0.0	0.0	-0.39	0.13	-0.07	0.00	0.00		46.50
TE06 - Ns/Nr	217	217.00	-23.7	-11.0	-0.9	0.0	0.0	-1.60	-0.75	-0.06	0.00	0.00		121.14

58 . Decil SPAD														
DE01 - 1° Decil	2187	2187.00	-75.1	-52.3	-15.2	0.0	0.0	-1.54	-1.07	-0.31	0.00	0.00		11.12
DE02 - 2° Decil	2182	2182.00	-46.8	-14.6	6.7	0.0	0.0	-0.96	-0.30	0.14	0.00	0.00		11.15
DE03 - 3° Decil	2129	2129.00	-31.3	7.1	22.0	0.0	0.0	-0.65	0.15	0.46	0.00	0.00		11.45
DE04 - 4° Decil	2059	2059.00	-15.2	21.3	19.3	0.0	0.0	-0.32	0.45	0.41	0.00	0.00		11.87
DE05 - 5° Decil	1976	1976.00	-2.8	43.8	-19.7	0.0	0.0	-0.06	0.95	-0.43	0.00	0.00		12.41
DE06 - 6° Decil	2049	2049.00	5.9	31.4	-1.2	0.0	0.0	0.12	0.67	-0.02	0.00	0.00		11.94
DE07 - 7° Decil	1978	1978.00	16.0	28.9	9.2	0.0	0.0	0.35	0.63	0.20	0.00	0.00		12.40
DE08 - 8° Decil	1867	1867.00	25.2	19.6	1.2	0.0	0.0	0.56	0.44	0.03	0.00	0.00		13.20
DE09 - 9° Decil	1832	1832.00	36.8	1.2	-7.1	0.0	0.0	0.83	0.03	-0.16	0.00	0.00		13.47
DE10 - 10° Decil	1715	1715.00	57.7	-52.0	-21.9	0.0	0.0	1.35	-1.21	-0.51	0.00	0.00		14.45
DE11 - Cero ingresos	489	489.00	-14.8	11.3	-71.1	0.0	0.0	-0.66	0.50	-3.19	0.00	0.00		53.20
DE12 - Sin especificar	6042	6042.00	31.2	-25.7	25.5	0.0	0.0	0.35	-0.29	0.29	0.00	0.00		3.39

59 . Promedio de años de escolaridad														
ES01 - Sin escolaridad	162	162.00	-2.0	6.2	-14.5	0.0	0.0	-0.16	0.49	-1.13	0.00	0.00		162.61
ES02 - Primario incompleto	1550	1550.00	-23.4	30.8	-80.1	0.0	0.0	-0.58	0.76	-1.98	0.00	0.00		16.10
ES03 - Primario completo	5092	5092.00	-55.9	3.3	-43.2	0.0	0.0	-0.70	0.04	-0.54	0.00	0.00		4.21
ES04 - Secundario incomplet	6087	6087.00	-50.2	-4.0	45.1	0.0	0.0	-0.56	-0.05	0.51	0.00	0.00		3.35
ES05 - Secundario completo	5316	5316.00	7.7	32.9	40.5	0.0	0.0	0.09	0.40	0.50	0.00	0.00		3.99
ES06 - Superior o universit	5219	5219.00	47.1	20.9	28.5	0.0	0.0	0.58	0.26	0.35	0.00	0.00		4.08
ES07 - Superior o universit	3027	3027.00	84.9	-90.8	-29.2	0.0	0.0	1.45	-1.55	-0.50	0.00	0.00		7.76
ES08 - Ns/nr	52	52.00	-1.2	1.3	-6.4	0.0	0.0	-0.16	0.18	-0.88	0.00	0.00		508.71

60 . Clase ocupacional 03														
CL01 - Empleador (6 y mas t	303	303.00	23.1	-21.0	-1.4	0.0	0.0	1.32	-1.20	-0.08	0.00	0.00		86.48
CL02 - Profesional asalaría	1226	1226.00	64.2	-86.1	-30.1	0.0	0.0	1.79	-2.40	-0.84	0.00	0.00		20.62
CL03 - Empleador (Hasta 5 t	787	787.00	20.3	-7.8	13.9	0.0	0.0	0.71	-0.27	0.49	0.00	0.00		32.68
CL04 - Cuentapropia (profes	1111	1111.00	32.5	-22.2	11.2	0.0	0.0	0.96	-0.65	0.33	0.00	0.00		22.86
CL05 - Trabaj. Formal (prof	3093	3093.00	54.2	2.4	27.0	0.0	0.0	0.92	0.04	0.46	0.00	0.00		7.57
CL06 - Trabaj. Formal (oper	5731	5731.00	-1.3	46.1	72.3	0.0	0.0	-0.01	0.54	0.85	0.00	0.00		3.62
CL07 - Cuentapropia (operat	3690	3690.00	-35.2	-6.7	16.0	0.0	0.0	-0.54	-0.10	0.24	0.00	0.00		6.18
CL08 - Trabajador informal	5091	5091.00	-79.3	-43.2	6.3	0.0	0.0	-1.00	-0.54	0.08	0.00	0.00		4.21
CL09 - Sin clasificar	126	126.00	1.8	-1.4	-0.8	0.0	0.0	0.16	-0.12	-0.07	0.00	0.00		209.36
CL10 - Desocupados	1053	1053.00	-15.8	5.4	-46.6	0.0	0.0	-0.48	0.16	-1.41	0.00	0.00		24.17
CL11 - Inactivos	4294	4294.00	9.8	67.1	-96.3	0.0	0.0	0.14	0.94	-1.35	0.00	0.00		5.17

51 . Sector por hogar														
SE01 - Sector primario	466	466.00	-2.4	-7.3	5.1	0.0	0.0	-0.11	-0.33	0.23	0.00	0.00		55.88
SE02 - Industria electricid	2590	2590.00	-7.2	-2.7	23.1	0.0	0.0	-0.13	-0.05	0.43	0.00	0.00		9.23
SE03 - Construcción	1749	1749.00	-28.3	-12.8	10.0	0.0	0.0	-0.65	-0.30	0.23	0.00	0.00		14.15
SE04 - Comercio	3628	3628.00	-11.5	-2.0	27.1	0.0	0.0	-0.18	-0.03	0.42	0.00	0.00		6.31
SE05 - Hotelería y transpor	1841	1841.00	-8.6	0.7	21.4	0.0	0.0	-0.19	0.02	0.48	0.00	0.00		13.40
SE06 - Finanzas y activ. in	1671	1671.00	24.0	-16.8	14.2	0.0	0.0	0.57	-0.40	0.34	0.00	0.00		14.86
SE07 - Administ. pública	2700	2700.00	12.7	-3.4	24.6	0.0	0.0	0.23	-0.06	0.45	0.00	0.00		8.82
SE08 - Enseñanza	2027	2027.00	32.8	-14.8	13.3	0.0	0.0	0.70	-0.32	0.28	0.00	0.00		12.08
SE09 - Salud y servicios so	1672	1672.00	12.8	-28.6	4.9	0.0	0.0	0.30	-0.68	0.12	0.00	0.00		14.85
SE10 - Otros Servicios	1096	1096.00	-1.7	-6.3	12.9	0.0	0.0	-0.05	-0.19	0.38	0.00	0.00		23.18
SE11 - Empleo doméstico	596	596.00	-25.6	-10.5	0.5	0.0	0.0	-1.04	-0.43	0.02	0.00	0.00		43.47
SE12 - Sin especificar	102	102.00												

51_ - *Reponse manquante*	6367	6367.00	-4.7	57.0	-99.9	0.0	0.0	-0.05	0.62	-1.10	0.00	0.00	3.16
MODALITES			VALEURS-TEST					COORDONNEES					
IDEN - LIBELLE	EFF.	P.ABS	1	2	3	0	0	1	2	3	0	0	DISTO.
52 . Establecimiento por hogar													
ES01 - Público	5625	5625.00	24.5	-19.8	28.1	0.0	0.0	0.29	-0.23	0.33	0.00	0.00	3.71
ES02 - Privado	9306	9306.00	-19.9	-13.5	47.8	0.0	0.0	-0.17	-0.11	0.40	0.00	0.00	1.85
ES03 - Otro	294	294.00	-12.9	-8.8	2.3	0.0	0.0	-0.75	-0.51	0.13	0.00	0.00	89.15
52_ - *Reponse manquante*	11280	11280.00	1.7	31.2	-69.8	0.0	0.0	0.01	0.22	-0.50	0.00	0.00	1.35
53 . Clase agregada 03													
CL01 - Empleador o Patrón (1529	1529.00	68.4	-87.2	-27.7	0.0	0.0	1.70	-2.16	-0.69	0.00	0.00	16.33
CL02 - Pequeños propietario	1898	1898.00	38.7	-22.4	17.9	0.0	0.0	0.85	-0.50	0.40	0.00	0.00	12.96
CL03 - Trabajadores	17605	17605.00	-56.2	0.9	98.4	0.0	0.0	-0.25	0.00	0.43	0.00	0.00	0.51
CL04 - Sin clasificar	126	126.00	1.8	-1.4	-0.8	0.0	0.0	0.16	-0.12	-0.07	0.00	0.00	209.36
CL05 - Desocupados	1053	1053.00	-15.8	5.4	-46.6	0.0	0.0	-0.48	0.16	-1.41	0.00	0.00	24.17
CL06 - Inactivos	4294	4294.00	9.8	67.1	-96.3	0.0	0.0	0.14	0.94	-1.35	0.00	0.00	5.17

DESCRIPTION DES AXES FACTORIELS
DESCRIPTION DU FACTEUR 1
PAR LES MODALITES ACTIVES

ID.	V.TEST	LIBELLE MODALITE	LIBELLE DE LA VARIABLE	POIDS	NUMERO
HA01	-96.37	Con Hacinamiento	Hacinamiento	3648.00	1
CL08	-79.29	Trabajador informal	Clase ocupacional 03	5091.00	2
DE01	-75.10	1° Decil	Decil SPAD	2187.00	3
ES03	-55.92	Primario completo	Promedio de años de escolaridad	5092.00	4
BA02	-55.03	Baño uso compartido	Baño	1286.00	5
TE04	-53.65	Ocupante gratuito o	Tenencia de vivienda	1901.00	6
ES04	-50.15	Secundario incomplet	Promedio de años de escolaridad	6087.00	7
DE02	-46.82	2° Decil	Decil SPAD	2182.00	8
CL07	-35.18	Cuentapropia (operat	Clase ocupacional 03	3690.00	9
DE03	-31.31	3° Decil	Decil SPAD	2129.00	10
Z O N E C E N T R A L E					
DE12	31.16	Sin especificar	Decil SPAD	6042.00	34
CL04	32.53	Cuentapropia (profes	Clase ocupacional 03	1111.00	35
DE09	36.82	9° Decil	Decil SPAD	1832.00	36
ES06	47.07	Superior o universit	Promedio de años de escolaridad	5219.00	37
CL05	54.16	Trabaj. Formal (prof	Clase ocupacional 03	3093.00	38
DE10	57.69	10° Decil	Decil SPAD	1715.00	39
CL02	64.24	Profesional asalaría	Clase ocupacional 03	1226.00	40
BA01	65.21	Baño uso exclusivo	Baño	24752.00	41
ES07	84.89	Superior o universit	Promedio de años de escolaridad	3027.00	42
HA02	96.37	Sin Hacinamiento	Hacinamiento	22857.00	43

PAR LES MODALITES ILLUSTRATIVES

ID.	V.TEST	LIBELLE MODALITE	LIBELLE DE LA VARIABLE	POIDS	NUMERO
CL03	-56.20	Trabajadores	Clase agregada 03	17605.00	1
SE03	-28.31	Construcción	Sector por hogar	1749.00	2
SE11	-25.56	Empleo doméstico	Sector por hogar	596.00	3
ES02	-19.91	Privado	Establecimiento por hogar	9306.00	4
CL05	-15.80	Desocupados	Clase agregada 03	1053.00	5
Z O N E C E N T R A L E					
SE06	23.95	Finanzas y activ. in	Sector por hogar	1671.00	19
ES01	24.47	Público	Establecimiento por hogar	5625.00	20
SE08	32.78	Enseñanza	Sector por hogar	2027.00	21
CL02	38.65	Pequeños propietario	Clase agregada 03	1898.00	22
CL01	68.39	Empleador o Patrón (Clase agregada 03	1529.00	23

DESCRIPTION DU FACTEUR 2
PAR LES MODALITES ACTIVES

ID.	V.TEST	LIBELLE MODALITE	LIBELLE DE LA VARIABLE	POIDS	NUMERO
ES07	-90.82	Superior o universit	Promedio de años de escolaridad	3027.00	1
CL02	-86.12	Profesional asalaría	Clase ocupacional 03	1226.00	2
HA01	-54.83	Con Hacinamiento	Hacinamiento	3648.00	3
DE01	-52.27	1° Decil	Decil SPAD	2187.00	4
DE10	-52.00	10° Decil	Decil SPAD	1715.00	5
CL08	-43.17	Trabajador informal	Clase ocupacional 03	5091.00	6
DE12	-25.71	Sin especificar	Decil SPAD	6042.00	7
BA02	-24.85	Baño uso compartido	Baño	1286.00	8
TE04	-24.69	Ocupante gratuito o	Tenencia de vivienda	1901.00	9
CL04	-22.24	Cuentapropia (profes	Clase ocupacional 03	1111.00	10
Z O N E C E N T R A L E					
DE04	21.35	4° Decil	Decil SPAD	2059.00	34
DE07	28.92	7° Decil	Decil SPAD	1978.00	35
BA01	29.36	Baño uso exclusivo	Baño	24752.00	36
ES02	30.79	Primario incompleto	Promedio de años de escolaridad	1550.00	37
DE06	31.44	6° Decil	Decil SPAD	2049.00	38
ES05	32.91	Secundario completo	Promedio de años de escolaridad	5316.00	39
DE05	43.82	5° Decil	Decil SPAD	1976.00	40
CL06	46.08	Trabaj. Formal (oper	Clase ocupacional 03	5731.00	41
HA02	54.83	Sin Hacinamiento	Hacinamiento	22857.00	42
CL11	67.14	Inactivos	Clase ocupacional 03	4294.00	43

PAR LES MODALITES ILLUSTRATIVES

ID.	V.TEST	LIBELLE MODALITE	LIBELLE DE LA VARIABLE	POIDS	NUMERO
-----	--------	------------------	------------------------	-------	--------

CL01	-87.15	Empleador o Patrón (Clase agregada 03	1529.00	1
SE09	-28.63	Salud y servicios so	Sector por hogar	1672.00	2
CL02	-22.44	Pequeños propietario	Clase agregada 03	1898.00	3
ES01	-19.76	Público	Establecimiento por hogar	5625.00	4
SE06	-16.85	Finanzas y activ. in	Sector por hogar	1671.00	5

Z O N E C E N T R A L E

CL05	5.41	Desocupados	Clase agregada 03	1053.00	20
52_	31.20	*Reponse manquante*	Establecimiento por hogar	11280.00	21
51_	57.03	*Reponse manquante*	Sector por hogar	6367.00	22
CL06	67.14	Inactivos	Clase agregada 03	4294.00	23

DESCRIPTION DU FACTEUR 3

PAR LES MODALITES ACTIVES

ID.	V.TEST	LIBELLE MODALITE	LIBELLE DE LA VARIABLE	POIDS	NUMERO
CL11	-96.28	Inactivos	Clase ocupacional 03	4294.00	1
ES02	-80.13	Primario incompleto	Promedio de años de escolaridad	1550.00	2
DE11	-71.13	Cero ingresos	Decil SPAD	489.00	3
CL10	-46.57	Desocupados	Clase ocupacional 03	1053.00	4
ES03	-43.20	Primario completo	Promedio de años de escolaridad	5092.00	5
CL02	-30.10	Profesional asalaria	Clase ocupacional 03	1226.00	6
ES07	-29.19	Superior o universit	Promedio de años de escolaridad	3027.00	7
DE10	-21.95	10° Decil	Decil SPAD	1715.00	8
HA02	-21.14	Sin Hacinamiento	Hacinamiento	22857.00	9
DE05	-19.66	5° Decil	Decil SPAD	1976.00	10

Z O N E C E N T R A L E

HA01	21.14	Con Hacinamiento	Hacinamiento	3648.00	34
TE02	21.77	Inquilino	Tenencia de vivienda	3877.00	35
DE03	22.03	3° Decil	Decil SPAD	2129.00	36
TE03	24.14	Ocupante	Tenencia de vivienda	858.00	37
DE12	25.54	Sin especificar	Decil SPAD	6042.00	38
CL05	27.03	Trabaj. Formal (prof	Clase ocupacional 03	3093.00	39
ES06	28.48	Superior o universit	Promedio de años de escolaridad	5219.00	40
ES05	40.50	Secundario completo	Promedio de años de escolaridad	5316.00	41
ES04	45.11	Secundario incomplet	Promedio de años de escolaridad	6087.00	42
CL06	72.31	Trabaj. Formal (oper	Clase ocupacional 03	5731.00	43

PAR LES MODALITES ILLUSTRATIVES

ID.	V.TEST	LIBELLE MODALITE	LIBELLE DE LA VARIABLE	POIDS	NUMERO
51_	-99.90	*Reponse manquante*	Sector por hogar	6367.00	1
CL06	-96.28	Inactivos	Clase agregada 03	4294.00	2
52_	-69.85	*Reponse manquante*	Establecimiento por hogar	11280.00	3
CL05	-46.57	Desocupados	Clase agregada 03	1053.00	4
CL01	-27.75	Empleador o Patrón (Clase agregada 03	1529.00	5

Z O N E C E N T R A L E

SE07	24.60	Administ. pública	Sector por hogar	2700.00	19
SE04	27.06	Comercio	Sector por hogar	3628.00	20
ES01	28.12	Público	Establecimiento por hogar	5625.00	21
ES02	47.76	Privado	Establecimiento por hogar	9306.00	22
CL03	98.43	Trabajadores	Clase agregada 03	17605.00	23

CLASSIFICATION MIXTE

SUR LES 3 PREMIERS AXES FACTORIELS

TAILLE DES PARTITIONS DEMANDEES

10 10

RESULTATS DES 2 PARTITIONS DE BASE AVANT CROISEMENT

NOMBRE D'ITERATIONS POUR CHAQUE PARTITION : 7

PARTITION 1

NUM CLASSE	NUM IND.	POIDS	EFF.
1.	395.	1537.00	1537.
2.	3738.	3170.00	3170.
3.	4027.	406.00	406.
4.	7608.	4275.00	4275.
5.	13191.	3487.00	3487.
6.	19463.	3223.00	3223.
7.	22352.	2219.00	2219.
8.	23205.	1546.00	1546.
9.	23259.	3765.00	3765.
10.	23521.	2877.00	2877.

PARTITION 2

NUM CLASSE	NUM IND.	POIDS	EFF.
1.	1274.	3029.00	3029.
2.	4434.	2111.00	2111.
3.	4559.	280.00	280.

4.	5051.	6135.00 6135.
5.	6335.	1693.00 1693.
6.	12488.	679.00 679.
7.	12996.	1645.00 1645.
8.	13505.	3919.00 3919.
9.	17103.	6248.00 6248.
10.	23249.	766.00 766.

NOMBRE DE CLASSES NON VIDES AVANT REAFFECTATION : 35
 NOMBRE DE CLASSES EFFECTIVEMENT CONSERVEES : 35
 NOMBRE DE CLASSES RESIDUELLES : 0
 POIDS DE LA PLUS GRANDE CLASSE RESIDUELLE : 0.00
 RESULTATS DU CROISEMENT (AVANT ET APRES REAFFECTATION EVENTUELLE)

POIDS AVANT	CUMUL. POURC.	NUM. CLASSE	POIDS APRES	HISTOGRAMME DES POIDS DES CLASSES
2789.00	10.5	&01&	2789.00	*****
2745.00	20.9	&02&	2745.00	*****
2664.00	30.9	&03&	2664.00	*****
2168.00	39.1	&04&	2168.00	*****
1896.00	46.3	&05&	1896.00	*****
1833.00	53.2	&06&	1833.00	*****
1751.00	59.8	&07&	1751.00	*****
1640.00	66.0	&08&	1640.00	*****
1536.00	71.8	&09&	1536.00	*****
1503.00	77.4	&10&	1503.00	*****
1174.00	81.9	&11&	1174.00	*****
698.00	84.5	&12&	698.00	*****
679.00	87.1	&13&	679.00	*****
640.00	89.5	&14&	640.00	*****
630.00	91.9	&15&	630.00	*****
492.00	93.7	&16&	492.00	*****
434.00	95.3	&17&	434.00	*****
280.00	96.4	&18&	280.00	*****
236.00	97.3	&19&	236.00	*****
226.00	98.1	&20&	226.00	*****
126.00	98.6	&21&	126.00	****
103.00	99.0	&22&	103.00	****
67.00	99.3	&23&	67.00	**
51.00	99.5	&24&	51.00	**
32.00	99.6	&25&	32.00	*
29.00	99.7	&26&	29.00	*
19.00	99.8	&27&	19.00	*
18.00	99.8	&28&	18.00	*
17.00	99.9	&29&	17.00	*
11.00	99.9	&30&	11.00	*
10.00	100.0	&31&	10.00	*
5.00	100.0	&32&	5.00	*
1.00	100.0	&33&	1.00	*
1.00	100.0	&34&	1.00	*
1.00	100.0	&35&	1.00	*

0.00 | 100.0 | CLASSE RESIDUELLE

DESCRIPTION DES NOEUDS				HISTOGRAMME DES INDICES DE NIVEAU			
NUM.	AINE	BENJ	EFF.	POIDS	INDICE		
36	35	34	2	2.00	0.00000	*	
37	31	33	2	11.00	0.00001	*	
38	29	30	2	28.00	0.00001	*	
39	22	36	3	105.00	0.00003	*	
40	23	32	2	72.00	0.00003	*	
41	5	27	2	1915.00	0.00005	*	
42	37	26	3	40.00	0.00007	*	
43	41	38	4	1943.00	0.00008	*	
44	42	28	4	58.00	0.00012	*	
45	24	25	2	83.00	0.00013	*	
46	14	21	2	766.00	0.00015	*	
47	43	40	6	2015.00	0.00031	*	
48	13	20	2	905.00	0.00055	*	
49	15	19	2	866.00	0.00075	*	
50	10	39	4	1608.00	0.00079	*	
51	49	12	3	1564.00	0.00093	*	
52	16	45	3	575.00	0.00100	*	
53	11	44	5	1232.00	0.00112	*	
54	3	17	2	3098.00	0.00142	*	
55	46	18	3	1046.00	0.00273	*	
56	7	53	6	2983.00	0.00312	**	
57	47	6	7	3848.00	0.00353	**	
58	50	8	5	3248.00	0.00512	**	
59	52	51	6	2139.00	0.00592	***	
60	57	54	9	6946.00	0.00848	****	
61	55	48	5	1951.00	0.00861	****	
62	56	1	7	5772.00	0.01495	*****	
63	58	59	11	5387.00	0.01693	*****	
64	9	63	12	6923.00	0.03981	*****	
65	60	2	10	9691.00	0.04150	*****	
66	4	62	8	7940.00	0.05774	*****	
67	65	64	22	16614.00	0.13910	*****	
68	61	67	27	18565.00	0.16677	*****	
69	68	66	35	26505.00	0.22569	*****	


SOMME DES INDICES DE NIVEAU = 0.74751
 DESCRIPTION DES NOEUDS DE LA HIERACHIE
 (INDICES EN POURCENTAGE DE LA SOMME DES INDICES : 0.74751)

NOEUD		SUCCESSEURS		COMPOSITION			
NUMERO	INDICE	AINE	BENJ	EFFECT.	POIDS	PREMIER	DERNIER

36	0.00	17	16	2	2.00	16	17
37	0.00	5	4	2	11.00	4	5
38	0.00	28	27	2	28.00	27	28
39	0.00	18	36	3	105.00	16	18
40	0.00	26	25	2	72.00	25	26
41	0.01	30	29	2	1915.00	29	30
42	0.01	37	3	3	40.00	3	5
43	0.01	41	38	4	1943.00	27	30
44	0.02	42	2	4	58.00	2	5
45	0.02	13	12	2	83.00	12	13
46	0.02	35	34	2	766.00	34	35
47	0.04	43	40	6	2015.00	25	30
48	0.07	32	31	2	905.00	31	32
49	0.10	11	10	2	866.00	10	11
50	0.11	19	39	4	1608.00	16	19
51	0.12	49	9	3	1564.00	9	11
52	0.13	14	45	3	575.00	12	14
53	0.15	6	44	5	1232.00	2	6
54	0.19	23	22	2	3098.00	22	23
55	0.36	46	33	3	1046.00	33	35
56	0.42	7	53	6	2983.00	2	7
57	0.47	47	24	7	3848.00	24	30
58	0.68	50	15	5	3248.00	15	19
59	0.79	52	51	6	2139.00	9	14
60	1.13	57	54	9	6946.00	22	30
61	1.15	55	48	5	1951.00	31	35
62	2.00	56	1	7	5772.00	1	7
63	2.26	58	59	11	5387.00	9	19
64	5.33	20	63	12	6923.00	9	20
65	5.55	60	21	10	9691.00	21	30
66	7.72	8	62	8	7940.00	1	8
67	18.61	65	64	22	16614.00	9	30
68	22.31	61	67	27	18565.00	9	35
69	30.19	68	66	35	26505.00	1	35

DENDROGRAMME

RANG IND. IDEN DENDROGRAMME (INDICES EN POURCENTAGE, DE LA SOMME DES INDICES : 0.74751 MIN = 0.00% / MAX = 30.19%)



CLASSE 2/ 4
EFFECTIF: 5482

RG	DISTANCE	IDENT.	RG	DISTANCE	IDENT.
1	0.00169	Individu n° 13253	2	0.01073	Individu n° 3471
3	0.01073	Individu n° 17648	4	0.01631	Individu n° 1178
5	0.01631	Individu n° 6582	6	0.01631	Individu n° 17880
7	0.01631	Individu n° 10328	8	0.01631	Individu n° 15524
9	0.01631	Individu n° 10232	10	0.01672	Individu n° 16915

CLASSE 3/ 4
EFFECTIF: ****

RG	DISTANCE	IDENT.	RG	DISTANCE	IDENT.
1	0.00190	Individu n° 4780	2	0.00190	Individu n° 7127
3	0.00190	Individu n° 7350	4	0.00190	Individu n° 8029
5	0.00190	Individu n° 7625	6	0.00190	Individu n° 26232
7	0.00190	Individu n° 25981	8	0.00190	Individu n° 24991
9	0.00190	Individu n° 24870	10	0.00190	Individu n° 24801

CLASSE 4/ 4
EFFECTIF: 3564

RG	DISTANCE	IDENT.	RG	DISTANCE	IDENT.
1	0.01107	Individu n° 7753	2	0.01107	Individu n° 7811
3	0.01107	Individu n° 9451	4	0.01131	Individu n° 191
5	0.01131	Individu n° 192	6	0.01131	Individu n° 24516
7	0.01131	Individu n° 23879	8	0.01131	Individu n° 23878
9	0.01131	Individu n° 23589	10	0.01131	Individu n° 23153

Coupure 'b' de l'arbre en 7 classes
FORMATION DES CLASSES (INDIVIDUS ACTIFS)
DESCRIPTION SOMMAIRE

CLASSE	EFFECTIF	POIDS	CONTENU
bb1b	5772	5772.00	1 A 7
bb2b	2168	2168.00	8 A 8
bb3b	5387	5387.00	9 A 19
bb4b	1536	1536.00	20 A 20
bb5b	2745	2745.00	21 A 21
bb6b	6946	6946.00	22 A 30
bb7b	1951	1951.00	31 A 35

COORDONNEES ET VALEURS-TEST AVANT CONSOLIDATION
AXES 1 A 3

CLASSES				VALEURS-TEST					COORDONNEES					DISTO.
IDEN - LIBELLE	EFF.	P. ABS		1	2	3	0	0	1	2	3	0	0	
Coupure 'b' de l'arbre en 7 classes														
bb1b - CLASSE 1 / 7	5772	5772.00		-63.2	-20.8	49.3	0.0	0.0	-0.45	-0.12	0.28	0.00	0.00	0.29
bb2b - CLASSE 2 / 7	2168	2168.00		-95.5	-61.9	-10.0	0.0	0.0	-1.20	-0.63	-0.10	0.00	0.00	1.85
bb3b - CLASSE 3 / 7	5387	5387.00		-0.6	54.2	-56.7	0.0	0.0	0.00	0.33	-0.33	0.00	0.00	0.22
bb4b - CLASSE 4 / 7	1536	1536.00		-12.8	44.5	-100.0	0.0	0.0	-0.19	0.55	-1.23	0.00	0.00	1.85
bb5b - CLASSE 5 / 7	2745	2745.00		62.4	-25.0	14.5	0.0	0.0	0.69	-0.22	0.13	0.00	0.00	0.54
bb6b - CLASSE 6 / 7	6946	6946.00		36.1	60.3	74.9	0.0	0.0	0.23	0.31	0.37	0.00	0.00	0.29
bb7b - CLASSE 7 / 7	1951	1951.00		78.8	-97.8	-31.5	0.0	0.0	1.05	-1.06	-0.33	0.00	0.00	2.33

CONSOLIDATION DE LA PARTITION
AUTOUR DES 7 CENTRES DE CLASSES, REALISEE PAR 10 ITERATIONS A CENTRES MOBILES
PROGRESSION DE L'INERTIE INTER-CLASSES

ITERATION	I. TOTALE	I. INTER	QUOTIENT
0	0.85597	0.67061	0.78345
1	0.85597	0.68386	0.79894
2	0.85597	0.68482	0.80006
3	0.85597	0.68534	0.80067
4	0.85597	0.68591	0.80133

ARRET APRES L'ITERATION 4 L'ACCROISSEMENT DE L'INERTIE INTER-CLASSES
PAR RAPPORT A L'ITERATION PRECEDENTE N'EST QUE DE 0.082 %.
DECOMPOSITION DE L'INERTIE
CALCULEE SUR 3 AXES.

INERTIES	INERTIES		EFFECTIFS		POIDS		DISTANCES	
	AVANT	APRES	AVANT	APRES	AVANT	APRES	AVANT	APRES
INTER-CLASSES	0.6706	0.6859						
INTRA-CLASSE								
CLASSE 1 / 7	0.0403	0.0309	5772	5484	5772.00	5484.00	0.2945	0.2360
CLASSE 2 / 7	0.0205	0.0306	2168	2853	2168.00	2853.00	1.8544	1.5669
CLASSE 3 / 7	0.0475	0.0269	5387	4152	5387.00	4152.00	0.2191	0.3329
CLASSE 4 / 7	0.0184	0.0171	1536	1470	1536.00	1470.00	1.8459	1.9166
CLASSE 5 / 7	0.0123	0.0234	2745	3642	2745.00	3642.00	0.5429	0.5517
CLASSE 6 / 7	0.0292	0.0319	6946	7473	6946.00	7473.00	0.2870	0.2798
CLASSE 7 / 7	0.0171	0.0094	1951	1431	1951.00	1431.00	2.3345	2.8758
TOTALE	0.8560	0.8560						

QUOTIENT (INERTIE INTER / INERTIE TOTALE) : AVANT ... 0.7835
APRES ... 0.8013

COORDONNEES ET VALEURS-TEST APRES CONSOLIDATION
AXES 1 A 3

CLASSES				VALEURS-TEST					COORDONNEES					DISTO.
IDEN - LIBELLE	EFF.	P.ABS		1	2	3	0	0	1	2	3	0	0	
Coupure 'b' de l'arbre en 7 classes														
bb1b - CLASSE 1 / 7	5484	5484.00		-56.8	-13.9	40.0	0.0	0.0	-0.42	-0.08	0.23	0.00	0.00	0.24
bb2b - CLASSE 2 / 7	2853	2853.00		-100.0	-65.1	-8.4	0.0	0.0	-1.11	-0.57	-0.07	0.00	0.00	1.57
bb3b - CLASSE 3 / 7	4152	4152.00		5.5	56.0	-60.3	0.0	0.0	0.05	0.40	-0.42	0.00	0.00	0.33
bb4b - CLASSE 4 / 7	1470	1470.00		-11.8	45.0	-100.0	0.0	0.0	-0.18	0.57	-1.25	0.00	0.00	1.92
bb5b - CLASSE 5 / 7	3642	3642.00		72.5	-37.2	10.0	0.0	0.0	0.68	-0.28	0.07	0.00	0.00	0.55
bb6b - CLASSE 6 / 7	7473	7473.00		32.1	64.6	79.8	0.0	0.0	0.19	0.31	0.38	0.00	0.00	0.28
bb7b - CLASSE 7 / 7	1431	1431.00		71.6	-93.4	-34.4	0.0	0.0	1.13	-1.19	-0.43	0.00	0.00	2.88

PARANGONS

CLASSE 1/ 7

EFFECTIF: 5484

RG	DISTANCE	IDENT.	RG	DISTANCE	IDENT.
1	0.00147	Individu n° 42	2	0.00147	Individu n° 135
3	0.00147	Individu n° 144	4	0.00147	Individu n° 1823
5	0.00147	Individu n° 1486	6	0.00147	Individu n° 25426
7	0.00147	Individu n° 25354	8	0.00147	Individu n° 24953
9	0.00147	Individu n° 24952	10	0.00147	Individu n° 23696

CLASSE 2/ 7

EFFECTIF: 2853

RG	DISTANCE	IDENT.	RG	DISTANCE	IDENT.
1	0.00490	Individu n° 221	2	0.00490	Individu n° 468
3	0.00490	Individu n° 1092	4	0.00490	Individu n° 1204
5	0.00490	Individu n° 1126	6	0.00490	Individu n° 26209
7	0.00490	Individu n° 26193	8	0.00490	Individu n° 25997
9	0.00490	Individu n° 25637	10	0.00490	Individu n° 25628

CLASSE 3/ 7

EFFECTIF: 4152

RG	DISTANCE	IDENT.	RG	DISTANCE	IDENT.
1	0.00118	Individu n° 16362	2	0.00118	Individu n° 20691
3	0.00174	Individu n° 16253	4	0.00590	Individu n° 25076
5	0.00762	Individu n° 20684	6	0.00762	Individu n° 21314
7	0.00805	Individu n° 1778	8	0.00805	Individu n° 21059
9	0.00805	Individu n° 20715	10	0.00805	Individu n° 4656

CLASSE 4/ 7

EFFECTIF: 1470

RG	DISTANCE	IDENT.	RG	DISTANCE	IDENT.
1	0.00102	Individu n° 12592	2	0.00102	Individu n° 22464
3	0.00102	Individu n° 26139	4	0.00668	Individu n° 16587
5	0.00668	Individu n° 17225	6	0.00668	Individu n° 18501
7	0.00668	Individu n° 17938	8	0.00680	Individu n° 5542
9	0.00680	Individu n° 5864	10	0.00680	Individu n° 22771

CLASSE 5/ 7

EFFECTIF: 3642

RG	DISTANCE	IDENT.	RG	DISTANCE	IDENT.
1	0.00052	Individu n° 101	2	0.00052	Individu n° 3224
3	0.00052	Individu n° 3677	4	0.00052	Individu n° 11197
5	0.00052	Individu n° 10950	6	0.00052	Individu n° 25978
7	0.00052	Individu n° 25936	8	0.00052	Individu n° 22803
9	0.00052	Individu n° 21317	10	0.00052	Individu n° 20880

CLASSE 6/ 7

EFFECTIF: 7473

RG	DISTANCE	IDENT.	RG	DISTANCE	IDENT.
1	0.00072	Individu n° 44	2	0.00072	Individu n° 6313
3	0.00072	Individu n° 11499	4	0.00072	Individu n° 16326
5	0.00072	Individu n° 11950	6	0.00072	Individu n° 24311
7	0.00072	Individu n° 22220	8	0.00072	Individu n° 18860
9	0.00072	Individu n° 16363	10	0.00222	Individu n° 289

CLASSE 7/ 7

EFFECTIF: 1431

RG	DISTANCE	IDENT.	RG	DISTANCE	IDENT.
1	0.01210	Individu n° 2020	2	0.01210	Individu n° 3107
3	0.01210	Individu n° 3593	4	0.01210	Individu n° 6398
5	0.01210	Individu n° 5018	6	0.01210	Individu n° 23015
7	0.01210	Individu n° 21898	8	0.01210	Individu n° 20680
9	0.01210	Individu n° 20679	10	0.01210	Individu n° 19367

DESCRIPTION DE PARTITION(S)

DESCRIPTION DE LA Coupure 'a' de l'arbre en 4 classes

CARACTERISATION DES CLASSES PAR LES MODALITES

CARACTERISATION PAR LES MODALITES DES CLASSES OU MODALITES

DE Coupure 'a' de l'arbre en 4 classes

CLASSE 1 / 4

V.TEST PROBA ---- POURCENTAGES ---- MODALITES IDENT POIDS
CLA/MOD MOD/CLA GLOBAL CARACTERISTIQUES DES VARIABLES

22.43 CLASSE 1 / 4

aa1a 5944

90.83	0.000	86.07	52.83	13.76	Con Hacinamiento	Hacinamiento	HA01	3648
74.11	0.000	64.41	55.16	19.21	Trabajador informal	Clase ocupacional 03	CL08	5091
72.33	0.000	90.63	33.34	8.25	1° Decil	Decil SPAD	DE01	2187
53.95	0.000	31.36	92.88	66.42	Trabajadores	Clase agregada 03	CL03	17605
44.54	0.000	64.67	23.74	8.23	2° Decil	Decil SPAD	DE02	2182
39.95	0.000	63.28	20.24	7.17	Ocupante gratuito o	Tenencia de vivienda	TE04	1901
39.21	0.000	44.25	37.90	19.21	Primario completo	Promedio de años de escolaridad	ES03	5092
38.86	0.000	71.85	15.55	4.85	Baño uso compartido	Baño	BA02	1286
30.54	0.000	37.34	38.24	22.97	Secundario incomplet	Promedio de años de escolaridad	ES04	6087
26.26	0.000	50.03	14.72	6.60	Construcción	Sector por hogar	SE03	1749
23.31	0.000	30.67	48.01	35.11	Privado	Establecimiento por hogar	ES02	9306
23.21	0.000	66.44	6.66	2.25	Empleo doméstico	Sector por hogar	SE11	596
23.00	0.000	37.86	23.50	13.92	Cuentapropia (operat	Clase ocupacional 03	CL07	3690
19.39	0.000	40.35	14.45	8.03	3° Decil	Decil SPAD	DE03	2129
7.48	0.000	33.45	4.83	3.24	Ocupante	Tenencia de vivienda	TE03	858
6.90	0.000	26.96	16.45	13.69	Comercio	Sector por hogar	SE04	3628
6.58	0.000	27.68	12.06	9.77	Industria electricid	Sector por hogar	SE02	2590
4.78	0.000	31.18	2.93	2.11	Otros	Tenencia de vivienda	TE05	558
4.36	0.000	26.62	8.24	6.95	Hotelería y transpor	Sector por hogar	SE05	1841
3.18	0.001	26.46	4.88	4.14	Otros Servicios	Sector por hogar	SE10	1096
-2.61	0.005	19.74	5.15	5.85	Primario incompleto	Promedio de años de escolaridad	ES02	1550
-5.05	0.000	19.95	18.88	21.22	Público	Establecimiento por hogar	ES01	5625
-5.92	0.000	18.00	8.18	10.19	Administ. pública	Sector por hogar	SE07	2700
-11.13	0.000	12.09	3.40	6.30	Finanzas y activ. in	Sector por hogar	SE06	1671
-12.74	0.000	5.97	0.79	2.97	Empleador (Hasta 5 t	Clase ocupacional 03	CL03	787
-14.29	0.000	10.61	3.62	7.65	Enseñanza	Sector por hogar	SE08	2027
-14.71	0.000	13.72	8.95	14.63	Inquilino	Tenencia de vivienda	TE02	3877
-17.39	0.000	4.14	0.77	4.19	Cuentapropia (profes	Clase ocupacional 03	CL04	1111
-17.44	0.000	13.86	12.40	20.06	Secundario completo	Promedio de años de escolaridad	ES05	5316
-18.96	0.000	13.56	13.07	21.62	Trabaj. Formal (oper	Clase ocupacional 03	CL06	5731
-19.33	0.000	6.83	2.27	7.46	5° Decil	Decil SPAD	DE05	1976
-19.64	0.000	6.88	2.37	7.73	6° Decil	Decil SPAD	DE06	2049
-21.81	0.000	4.90	1.56	7.16	Pequeños propietario	Clase agregada 03	CL02	1898
-21.98	0.000	15.97	30.30	42.56	*Reponse manquante*	Establecimiento por hogar	52_	11280
-22.68	0.000	12.25	12.45	22.80	Sin especificar	Decil SPAD	DE12	6042
-23.45	0.000	18.59	59.71	72.04	Propietario	Tenencia de vivienda	TE01	19094
-23.69	0.000	4.04	1.35	7.46	7° Decil	Decil SPAD	DE07	1978
-24.89	0.000	0.08	0.02	4.63	Profesional asalaria	Clase ocupacional 03	CL02	1226
-25.21	0.000	2.73	0.86	7.04	8° Decil	Decil SPAD	DE08	1867
-25.72	0.000	11.32	12.13	24.02	*Reponse manquante*	Sector por hogar	51_	6367
-26.78	0.000	1.75	0.54	6.91	9° Decil	Decil SPAD	DE09	1832
-27.38	0.000	0.99	0.29	6.47	10° Decil	Decil SPAD	DE10	1715
-27.42	0.000	0.26	0.07	5.77	Empleador o Patrón (Clase agregada 03	CL01	1529
-34.30	0.000	2.20	1.14	11.67	Trabaj. Formal (prof	Clase ocupacional 03	CL05	3093
-36.12	0.000	5.69	5.00	19.69	Superior o universit	Promedio de años de escolaridad	ES06	5219
-36.21	0.000	1.29	0.66	11.42	Superior o universit	Promedio de años de escolaridad	ES07	3027
-41.85	0.000	1.96	1.41	16.20	Inactivos	Clase ocupacional 03	CL11	4294
-41.85	0.000	1.96	1.41	16.20	Inactivos	Clase agregada 03	CL06	4294
-48.28	0.000	18.75	78.06	93.39	Baño uso exclusivo	Baño	BA01	24752
-90.83	0.000	12.27	47.17	86.24	Sin Hacinamiento	Hacinamiento	HA02	22857

CLASSE 2 / 4

V.TEST	PROBA	POURCENTAGES		MODALITES	DES VARIABLES	IDEN	POIDS	
		CLA/MOD	MOD/CLA	GLOBAL	CARACTERISTIQUES			
				20.68	CLASSE 2 / 4	aa2a	5482	
116.53	0.000	74.73	86.79	24.02	*Reponse manquante*	Sector por hogar	51_	6367
115.93	0.000	91.92	72.00	16.20	Inactivos	Clase ocupacional 03	CL11	4294
115.93	0.000	91.92	72.00	16.20	Inactivos	Clase agregada 03	CL06	4294
84.39	0.000	44.15	90.84	42.56	*Reponse manquante*	Establecimiento por hogar	52_	11280
52.33	0.000	80.26	22.69	5.85	Primario incompleto	Promedio de años de escolaridad	ES02	1550
36.66	0.000	23.71	98.85	86.24	Sin Hacinamiento	Hacinamiento	HA02	22857
36.43	0.000	71.60	13.75	3.97	Desocupados	Clase agregada 03	CL05	1053
36.43	0.000	71.60	13.75	3.97	Desocupados	Clase ocupacional 03	CL10	1053
25.80	0.000	34.49	32.03	19.21	Primario completo	Promedio de años de escolaridad	ES03	5092
21.26	0.000	40.84	14.72	7.46	5° Decil	Decil SPAD	DE05	1976
16.31	0.000	23.14	80.61	72.04	Propietario	Tenencia de vivienda	TE01	19094
10.49	0.000	30.11	11.26	7.73	6° Decil	Decil SPAD	DE06	2049
5.68	0.000	25.98	8.85	7.04	8° Decil	Decil SPAD	DE08	1867
5.41	0.000	21.03	94.97	93.39	Baño uso exclusivo	Baño	BA01	24752
3.77	0.000	24.06	8.68	7.46	7° Decil	Decil SPAD	DE07	1978
3.10	0.001	23.58	7.88	6.91	9° Decil	Decil SPAD	DE09	1832
-2.83	0.002	17.57	4.12	4.85	Baño uso compartido	Baño	BA02	1286
-3.06	0.001	18.07	6.79	7.77	4° Decil	Decil SPAD	DE04	2059
-4.86	0.000	16.41	5.69	7.17	Ocupante gratuito o	Tenencia de vivienda	TE04	1901
-4.95	0.000	16.09	5.03	6.47	10° Decil	Decil SPAD	DE10	1715
-5.02	0.000	16.53	6.42	8.03	3° Decil	Decil SPAD	DE03	2129
-6.58	0.000	10.57	1.15	2.25	Empleo doméstico	Sector por hogar	SE11	596
-8.33	0.000	14.02	5.58	8.23	2° Decil	Decil SPAD	DE02	2182
-10.78	0.000	14.42	10.20	14.63	Inquilino	Tenencia de vivienda	TE02	3877
-11.44	0.000	6.76	1.06	3.24	Ocupante	Tenencia de vivienda	TE03	858
-12.34	0.000	14.73	14.28	20.06	Secundario completo	Promedio de años de escolaridad	ES05	5316
-14.95	0.000	13.45	12.81	19.69	Superior o universit	Promedio de años de escolaridad	ES06	5219
-16.31	0.000	6.98	2.23	6.60	Construcción	Sector por hogar	SE03	1749
-16.75	0.000	1.40	0.20	2.97	Empleador (Hasta 5 t	Clase ocupacional 03	CL03	787
-17.64	0.000	2.92	0.58	4.14	Otros Servicios	Sector por hogar	SE10	1096
-18.20	0.000	7.09	2.83	8.25	1° Decil	Decil SPAD	DE01	2187
-18.37	0.000	12.61	13.90	22.80	Sin especificar	Decil SPAD	DE12	6042
-19.24	0.000	12.29	13.64	22.97	Secundario incomplet	Promedio de años de escolaridad	ES04	6087
-20.30	0.000	4.62	1.55	6.95	Hotelería y transpor	Sector por hogar	SE05	1841
-21.72	0.000	0.45	0.09	4.19	Cuentapropia (profes	Clase ocupacional 03	CL04	1111
-22.69	0.000	2.51	0.77	6.31	Salud y servicios so	Sector por hogar	SE09	1672
-23.53	0.000	0.16	0.04	4.63	Profesional asalaria	Clase ocupacional 03	CL02	1226
-24.45	0.000	1.56	0.47	6.30	Finanzas y activ. in	Sector por hogar	SE06	1671
-24.63	0.000	6.91	4.65	13.92	Cuentapropia (operat	Clase ocupacional 03	CL07	3690
-25.95	0.000	0.33	0.09	5.77	Empleador o Patrón (Clase agregada 03	CL01	1529
-26.37	0.000	3.59	1.70	9.77	Industria electricid	Sector por hogar	SE02	2590
-27.72	0.000	0.84	0.29	7.16	Pequeños propietario	Clase agregada 03	CL02	1898
-28.75	0.000	3.57	1.97	11.42	Superior o universit	Promedio de años de escolaridad	ES07	3027
-28.96	0.000	0.74	0.27	7.65	Enseñanza	Sector por hogar	SE08	2027
-29.61	0.000	4.49	2.97	13.69	Comercio	Sector por hogar	SE04	3628
-29.85	0.000	2.26	1.11	10.19	Administ. pública	Sector por hogar	SE07	2700
-31.67	0.000	6.11	5.67	19.21	Trabajador informal	Clase ocupacional 03	CL08	5091

-36.66	0.000	1.73	1.15	13.76	Con Hacinamiento	Hacinamiento	HA01	3648
-37.94	0.000	0.26	0.15	11.67	Trabaj. Formal (prof	Clase ocupacional 03	CL05	3093
-43.88	0.000	2.76	2.88	21.62	Trabaj. Formal (oper	Clase ocupacional 03	CL06	5731
-46.14	0.000	1.94	1.99	21.22	Público	Establecimiento por hogar	ES01	5625
-54.25	0.000	4.05	6.88	35.11	Privado	Establecimiento por hogar	ES02	9306
-92.90	0.000	4.16	13.35	66.42	Trabajadores	Clase agregada 03	CL03	17605

CLASSE 3 / 4

V.TEST	PROBA	POURCENTAGES			MODALITES	CARACTERISTIQUES	DES VARIABLES	IDEN	POIDS
		CLA/MOD	MOD/CLA	GLOBAL					

CLASSE 3 / 4									

67.04	0.000	57.41	87.77	66.42	Trabajadores	Clase agregada 03	aa3a	11515	
66.68	0.000	81.43	40.53	21.62	Trabaj. Formal (oper	Clase ocupacional 03	CL03	17605	
45.17	0.000	48.57	96.41	86.24	Sin Hacinamiento	Hacinamiento	CL06	5731	
42.04	0.000	69.27	31.39	19.69	Superior o universit	Promedio de años de escolaridad	HA02	22857	
40.78	0.000	68.23	31.50	20.06	Secundario completo	Promedio de años de escolaridad	ES06	5219	
33.15	0.000	45.90	98.67	93.39	Baño uso exclusivo	Baño	ES05	5316	
27.89	0.000	66.86	17.96	11.67	Trabaj. Formal (prof	Clase ocupacional 03	BA01	24752	
25.01	0.000	53.81	43.49	35.11	Privado	Establecimiento por hogar	CL05	3093	
24.11	0.000	61.96	19.52	13.69	Comercio	Establecimiento por hogar	ES02	9306	
22.53	0.000	56.12	29.45	22.80	Sin especificar	Sector por hogar	SE04	3628	
19.76	0.000	61.41	14.40	10.19	Administ. pública	Decil SPAD	DE12	6042	
18.41	0.000	54.29	26.52	21.22	Público	Sector por hogar	SE07	2700	
17.81	0.000	62.64	10.76	7.46	7° Decil	Establecimiento por hogar	ES01	5625	
16.83	0.000	62.30	9.96	6.95	Hotelería y transpor	Decil SPAD	DE07	1978	
16.17	0.000	61.28	10.10	7.16	Hotelería y transpor	Sector por hogar	SE05	1841	
15.92	0.000	58.26	13.10	9.77	Pequeños propietario	Clase agregada 03	CL02	1898	
14.98	0.000	54.53	18.36	14.63	Industria electricid	Sector por hogar	SE02	2590	
13.48	0.000	53.71	17.21	13.92	Inquilino	Tenencia de vivienda	TE02	3877	
13.08	0.000	66.33	4.53	2.97	Cuentapropia (operat	Clase ocupacional 03	CL07	3690	
13.08	0.000	57.26	10.24	7.77	Empleador (Hasta 5 t	Clase ocupacional 03	CL03	787	
12.06	0.000	56.22	10.00	7.73	4° Decil	Decil SPAD	DE04	2059	
11.39	0.000	56.13	9.10	7.04	6° Decil	Decil SPAD	DE06	2049	
11.16	0.000	49.70	26.27	22.97	8° Decil	Decil SPAD	DE08	1867	
9.86	0.000	58.03	5.52	4.14	Secundario incomplet	Promedio de años de escolaridad	ES04	6087	
9.71	0.000	57.70	5.57	4.19	Otros Servicios	Sector por hogar	SE10	1096	
9.41	0.000	54.58	7.92	6.30	Cuentapropia (profes	Clase ocupacional 03	CL04	1111	
9.09	0.000	53.13	9.35	7.65	Finanzas y activ. in	Sector por hogar	SE06	1671	
5.50	0.000	49.39	8.48	7.46	Enseñanza	Sector por hogar	SE08	2027	
5.35	0.000	52.45	3.91	3.24	5° Decil	Decil SPAD	DE05	1976	
4.27	0.000	48.25	7.68	6.91	Ocupante	Tenencia de vivienda	TE03	858	
3.57	0.000	44.12	73.17	72.04	9° Decil	Decil SPAD	DE09	1832	
-2.91	0.002	40.01	5.81	6.31	Propietario	Tenencia de vivienda	TE01	19094	
-4.63	0.000	38.14	5.79	6.60	Salud y servicios so	Sector por hogar	SE09	1672	
-10.69	0.000	22.65	1.17	2.25	Construcción	Sector por hogar	SE03	1749	
-23.72	0.000	20.26	3.84	8.23	Empleo doméstico	Sector por hogar	SE11	596	
-25.05	0.000	15.98	2.38	6.47	2° Decil	Decil SPAD	DE02	2182	
-26.34	0.000	27.30	12.07	19.21	10° Decil	Decil SPAD	DE10	1715	
-26.73	0.000	15.73	2.60	7.17	Trabajador informal	Clase ocupacional 03	CL08	5091	
-27.80	0.000	9.10	1.02	4.85	Ocupante gratuito o	Tenencia de vivienda	TE04	1901	
-30.20	0.000	3.70	0.34	3.97	Baño uso compartido	Baño	BA02	1286	
-30.20	0.000	3.70	0.34	3.97	Desocupados	Clase ocupacional 03	CL10	1053	
-36.23	0.000	4.05	0.54	5.77	Desocupados	Clase agregada 03	CL05	1053	
-37.63	0.000	20.72	9.16	19.21	Empleador o Patrón (Clase agregada 03	CL01	1529	
-37.87	0.000	0.00	0.00	4.63	Profesional asalaria	Clase ocupacional 03	ES03	5092	
-38.97	0.000	29.78	29.17	42.56	Primario completo	Promedio de años de escolaridad	CL02	1226	
-42.79	0.000	0.00	0.00	5.85	Profesional asalaria	Clase ocupacional 03	ES03	5092	
-45.17	0.000	11.32	3.59	13.76	*Reponse manquante*	Establecimiento por hogar	52_	11280	
-47.26	0.000	1.92	0.36	8.25	Primario incompleto	Promedio de años de escolaridad	ES02	1550	
-49.53	0.000	5.62	1.48	11.42	Con Hacinamiento	Hacinamiento	HA01	3648	
-67.69	0.000	9.27	5.12	24.02	1° Decil	Decil SPAD	DE01	2187	
-68.03	0.000	2.12	0.79	16.20	Superior o universit	Promedio de años de escolaridad	ES07	3027	
-68.03	0.000	2.12	0.79	16.20	*Reponse manquante*	Sector por hogar	51_	6367	
					Inactivos	Clase ocupacional 03	CL11	4294	
					Inactivos	Clase agregada 03	CL06	4294	

CLASSE 4 / 4

V.TEST	PROBA	POURCENTAGES			MODALITES	CARACTERISTIQUES	DES VARIABLES	IDEN	POIDS
		CLA/MOD	MOD/CLA	GLOBAL					

CLASSE 4 / 4									

107.49	0.000	89.53	76.04	11.42	Superior o universit	Promedio de años de escolaridad	aa4a	3564	
76.82	0.000	95.36	40.91	5.77	Empleador o Patrón (Clase agregada 03	ES07	3027	
72.66	0.000	99.76	34.32	4.63	Empleador o Patrón (Clase agregada 03	CL01	1529	
53.94	0.000	66.94	32.21	6.47	Profesional asalaria	Clase ocupacional 03	CL02	1226	
29.64	0.000	15.45	99.10	86.24	10° Decil	Decil SPAD	DE10	1715	
26.88	0.000	30.68	26.63	11.67	Sin Hacinamiento	Hacinamiento	HA02	22857	
26.48	0.000	35.52	20.20	7.65	Trabaj. Formal (prof	Clase ocupacional 03	CL05	3093	
24.23	0.000	23.82	37.60	21.22	Enseñanza	Sector por hogar	SE08	2027	
22.83	0.000	32.98	17.56	7.16	Público	Establecimiento por hogar	ES01	5625	
21.44	0.000	33.13	15.54	6.31	Pequeños propietario	Clase agregada 03	CL02	1898	
20.81	0.000	37.71	11.76	4.19	Salud y servicios so	Sector por hogar	SE09	1672	
20.08	0.000	31.78	14.90	6.30	Cuentapropia (profes	Clase ocupacional 03	CL04	1111	
19.36	0.000	14.32	99.44	93.39	Finanzas y activ. in	Sector por hogar	SE06	1671	
15.34	0.000	26.42	13.58	6.91	Baño uso exclusivo	Baño	BA01	24752	
13.94	0.000	19.02	32.24	22.80	9° Decil	Decil SPAD	DE09	1832	
9.70	0.000	26.30	5.81	2.97	Sin especificar	Decil SPAD	DE12	6042	
7.53	0.000	18.33	13.89	10.19	Empleador (Hasta 5 t	Clase ocupacional 03	CL03	787	
7.43	0.000	17.33	18.86	14.63	Administ. pública	Sector por hogar	SE07	2700	
5.40	0.000	14.15	75.79	72.04	Inquilino	Tenencia de vivienda	TE02	3877	
-4.42	0.000	11.59	16.98	19.69	Propietario	Tenencia de vivienda	TE01	19094	
-4.52	0.000	7.35	1.15	2.11	Superior o universit	Promedio de años de escolaridad	ES06	5219	
-4.79	0.000	10.46	7.60	9.77	Otros	Tenencia de vivienda	TE05	558	
-5.67	0.000	7.34	1.77	3.24	Industria electricid	Sector por hogar	SE02	2590	
-5.91	0.000	9.25	5.13	7.46	Ocupante	Tenencia de vivienda	TE03	858	
-7.01	0.000	11.47	29.94	35.11	7° Decil	Decil SPAD	DE07	1978	
-9.88	0.000	6.46	3.34	6.95	Privado	Establecimiento por hogar	ES02	9306	
-9.93	0.000	6.78	3.90	7.73	Hotelería y transpor	Sector por hogar	SE05	1841	
-10.84	0.000	3.70	1.09	3.97	6° Decil	Decil SPAD	DE06	2049	
-10.84	0.000	3.70	1.09	3.97	Desocupados	Clase ocupacional 03	CL10	1053	
-12.17	0.000	4.86	2.38	6.60	Desocupados	Clase agregada 03	CL05	1053	
-12.27	0.000	0.34	0.06	2.25	Construcción	Sector por hogar	SE03	1749	
-13.22	0.000	4.58	2.44	7.17	Empleo doméstico	Sector por hogar	SE11	596	
					Ocupante gratuito o	Tenencia de vivienda	TE04	1901	

-13.88	0.000	10.11	31.99	42.56	*Reponse manquante*	Establecimiento por hogar	52_	11280
-14.06	0.000	6.59	6.71	13.69	Comercio	Sector por hogar	SE04	3628
-15.80	0.000	1.48	0.53	4.85	Baño uso compartido	Baño	BA02	1286
-16.61	0.000	2.94	1.63	7.46	5° Decil	Decil SPAD	DE05	1976
-17.63	0.000	2.62	1.52	7.77	4° Decil	Decil SPAD	DE04	2059
-20.76	0.000	1.41	0.84	8.03	3° Decil	Decil SPAD	DE03	2129
-21.32	0.000	0.00	0.00	5.85	Primario incompleto	Promedio de años de escolaridad	ES02	1550
-21.97	0.000	1.05	0.65	8.23	2° Decil	Decil SPAD	DE02	2182
-22.28	0.000	4.01	4.83	16.20	Inactivos	Clase agregada 03	CL06	4294
-22.28	0.000	4.01	4.83	16.20	Inactivos	Clase ocupacional 03	CL11	4294
-24.08	0.000	0.37	0.22	8.25	1° Decil	Decil SPAD	DE01	2187
-25.81	0.000	4.68	8.36	24.02	*Reponse manquante*	Sector por hogar	51_	6367
-27.60	0.000	1.52	1.57	13.92	Cuentapropia (operat	Clase ocupacional 03	CL07	3690
-27.92	0.000	3.18	4.74	20.06	Secundario completo	Promedio de años de escolaridad	ES05	5316
-29.64	0.000	0.88	0.90	13.76	Con Hacinamiento	Hacinamiento	HA01	3648
-30.62	0.000	2.18	3.11	19.21	Trabajador informal	Clase ocupacional 03	CL08	5091
-32.55	0.000	2.25	3.62	21.62	Trabaj. Formal (oper	Clase ocupacional 03	CL06	5731
-37.24	0.000	0.55	0.79	19.21	Primario completo	Promedio de años de escolaridad	ES03	5092
-40.64	0.000	0.67	1.15	22.97	Secundario incomplet	Promedio de años de escolaridad	ES04	6087
-41.47	0.000	7.07	34.93	66.42	Trabajadores	Clase agregada 03	CL03	17605

DESCRIPTION DE LA Coupure 'b' de l'arbre en 7 classes
 CARACTERISATION DES CLASSES PAR LES MODALITES
 CARACTERISATION PAR LES MODALITES DES CLASSES OU MODALITES
 DE Coupure 'b' de l'arbre en 7 classes
 CLASSE 1 / 7

V.TEST	PROBA	CLA/	MOD/	MOD/	CLA	GLOBAL	MODALITES	DES VARIABLES	IDEN	POIDS
		----	----	----	----	----	CHARACTERISTIQUES			
CLASSE 1 / 7										
53.80	0.000	29.25	93.91	66.42	Trabajadores	Clase agregada 03	bb1b	5484		
43.05	0.000	44.18	41.01	19.21	Trabajador informal	Clase ocupacional 03	CL03	17605		
39.48	0.000	39.64	44.00	22.97	Secundario incomplet	Promedio de años de escolaridad	CL08	5091		
35.46	0.000	44.39	29.87	13.92	Cuentapropia (operat	Clase ocupacional 03	ES04	6087		
33.26	0.000	51.24	20.39	8.23	2° Decil	Decil SPAD	CL07	3690		
28.85	0.000	47.35	18.38	8.03	3° Decil	Decil SPAD	DE02	2182		
25.85	0.000	37.83	25.16	13.76	Con Hacinamiento	Hacinamiento	DE03	2129		
20.95	0.000	27.89	47.32	35.11	Privado	Establecimiento por hogar	HA01	3648		
18.84	0.000	39.74	12.67	6.60	Construcción	Sector por hogar	ES02	9306		
17.65	0.000	32.25	21.33	13.69	Comercio	Sector por hogar	SE03	1749		
15.81	0.000	29.03	26.95	19.21	Primario completo	Promedio de años de escolaridad	SE04	3628		
13.62	0.000	33.03	12.40	7.77	4° Decil	Decil SPAD	ES03	5092		
13.08	0.000	44.30	4.81	2.25	Empleo doméstico	Sector por hogar	DE04	2059		
11.40	0.000	31.61	10.61	6.95	Hotelería y transpor	Sector por hogar	SE11	596		
10.70	0.000	29.11	13.75	9.77	Industria electricid	Sector por hogar	SE05	1841		
10.41	0.000	30.46	10.56	7.17	Ocupante gratuito o	Tenencia de vivienda	SE02	2590		
8.20	0.000	32.52	5.09	3.24	Ocupante	Tenencia de vivienda	TE04	1901		
4.64	0.000	22.84	25.16	22.80	Sin especificar	Decil SPAD	TE03	858		
4.28	0.000	28.32	2.88	2.11	Otros	Tenencia de vivienda	DE12	6042		
4.10	0.000	25.35	5.94	4.85	Baño uso compartido	Baño	TE05	558		
3.71	0.000	25.27	5.05	4.14	Otros Servicios	Sector por hogar	BA02	1286		
-2.71	0.003	19.40	20.28	21.62	Trabaj. Formal (oper	Clase ocupacional 03	SE10	1096		
-4.73	0.000	17.87	12.64	14.63	Inquilino	Tenencia de vivienda	CL06	5731		
-4.77	0.000	16.21	4.94	6.31	Salud y servicios so	Sector por hogar	TE02	3877		
-5.46	0.000	20.32	91.70	93.39	Baño uso exclusivo	Baño	SE09	1672		
-6.34	0.000	16.11	7.93	10.19	Administ. pública	Sector por hogar	BA01	24752		
-7.31	0.000	13.94	4.25	6.30	Finanzas y activ. in	Sector por hogar	SE07	2700		
-8.03	0.000	19.43	67.65	72.04	Propietario	Tenencia de vivienda	SE06	1671		
-8.25	0.000	11.21	2.15	3.97	Desocupados	Clase ocupacional 03	TE01	19094		
-8.25	0.000	11.21	2.15	3.97	Desocupados	Clase ocupacional 03	CL10	1053		
-8.92	0.000	9.02	1.29	2.97	Empleador (Hasta 5 t	Clase ocupacional 03	CL05	1053		
-11.48	0.000	11.23	4.05	7.46	5° Decil	Decil SPAD	CL03	787		
-11.63	0.000	15.25	15.65	21.22	Público	Establecimiento por hogar	DE05	1976		
-11.74	0.000	17.31	35.61	42.56	*Reponse manquante*	Establecimiento por hogar	ES01	5625		
-12.58	0.000	10.59	3.96	7.73	6° Decil	Decil SPAD	52_	11280		
-12.70	0.000	7.11	1.44	4.19	Cuentapropia (profes	Clase ocupacional 03	DE06	2049		
-13.83	0.000	9.62	3.56	7.65	Enseñanza	Sector por hogar	CL04	1111		
-13.95	0.000	9.40	3.39	7.46	7° Decil	Decil SPAD	SE08	2027		
-15.71	0.000	7.90	2.74	7.16	Pequeños propietario	Clase agregada 03	DE07	1978		
-17.69	0.000	6.43	2.19	7.04	8° Decil	Decil SPAD	CL02	1898		
-22.19	0.000	3.44	1.15	6.91	9° Decil	Decil SPAD	DE08	1867		
-23.05	0.000	1.81	0.51	5.85	Primario incompleto	Promedio de años de escolaridad	DE09	1832		
-23.75	0.000	0.08	0.02	4.63	Profesional asalaria	Clase ocupacional 03	ES02	1550		
-24.92	0.000	9.04	8.61	19.69	Superior o universit	Promedio de años de escolaridad	CL02	1226		
-25.85	0.000	17.96	74.84	86.24	Sin Hacinamiento	Hacinamiento	ES06	5219		
-26.12	0.000	0.26	0.07	5.77	Empleador o Patrón (Clase agregada 03	HA02	22857		
-26.31	0.000	4.88	2.75	11.67	Trabaj. Formal (prof	Clase ocupacional 03	CL01	1529		
-26.35	0.000	0.82	0.26	6.47	10° Decil	Decil SPAD	CL05	3093		
-32.14	0.000	7.57	8.79	24.02	*Reponse manquante*	Sector por hogar	DE10	1715		
-35.81	0.000	0.76	0.42	11.42	Superior o universit	Promedio de años de escolaridad	51_	6367		
-42.78	0.000	0.93	0.73	16.20	Inactivos	Clase agregada 03	ES07	3027		
-42.78	0.000	0.93	0.73	16.20	Inactivos	Clase ocupacional 03	CL06	4294		

CLASSE 2 / 7

V.TEST	PROBA	CLA/	MOD/	MOD/	CLA	GLOBAL	MODALITES	DES VARIABLES	IDEN	POIDS
		----	----	----	----	----	CHARACTERISTIQUES			
CLASSE 2 / 7										
79.12	0.000	56.63	72.42	13.76	Con Hacinamiento	Hacinamiento	bb2b	2853		
73.17	0.000	71.19	54.57	8.25	1° Decil	Decil SPAD	HA01	3648		
58.83	0.000	36.85	65.76	19.21	Trabajador informal	Clase ocupacional 03	DE01	2187		
38.58	0.000	52.41	23.62	4.85	Baño uso compartido	Baño	CL08	5091		
35.54	0.000	40.45	26.95	7.17	Ocupante gratuito o	Tenencia de vivienda	BA02	1286		
33.85	0.000	14.90	91.94	66.42	Trabajadores	Clase agregada 03	TE04	1901		
30.62	0.000	23.84	42.55	19.21	Primario completo	Promedio de años de escolaridad	CL03	17605		
21.87	0.000	26.63	20.36	8.23	2° Decil	Decil SPAD	ES03	5092		
16.92	0.000	24.47	15.00	6.60	Construcción	Sector por hogar	DE02	2182		
16.65	0.000	36.24	7.57	2.25	Empleo doméstico	Sector por hogar	SE03	1749		
16.54	0.000	16.81	35.86	22.97	Secundario incomplet	Promedio de años de escolaridad	SE11	596		
14.23	0.000	14.52	47.35	35.11	Privado	Establecimiento por hogar	ES04	6087		
9.27	0.000	15.37	19.87	13.92	Cuentapropia (operat	Clase ocupacional 03	ES02	9306		
8.69	0.000	17.94	9.74	5.85	Primario incompleto	Promedio de años de escolaridad	CL07	3690		

4.74	0.000	14.41	8.45	6.31	Salud y servicios so	Sector por hogar	SE09	1672
3.16	0.001	13.87	5.12	3.97	Desocupados	Clase ocupacional 03	CL10	1053
3.16	0.001	13.87	5.12	3.97	Desocupados	Clase agregada 03	CL05	1053
2.76	0.003	13.41	5.15	4.14	Otros Servicios	Sector por hogar	SE10	1096
-3.98	0.000	8.56	8.10	10.19	Administ. pública	Sector por hogar	SE07	2700
-8.93	0.000	4.79	2.80	6.30	Finanzas y activ. in	Sector por hogar	SE06	1671
-8.99	0.000	5.28	3.75	7.65	Enseñanza	Sector por hogar	SE08	2027
-9.88	0.000	1.78	0.49	2.97	Empleador (Hasta 5 t	Clase ocupacional 03	CL03	787
-10.97	0.000	4.27	3.08	7.77	4° Decil	Decil SPAD	DE04	2059
-13.09	0.000	6.53	14.58	24.02	*Reponse manquante*	Sector por hogar	51_	6367
-13.92	0.000	0.72	0.28	4.19	Cuentapropia (profes	Clase ocupacional 03	CL04	1111
-14.07	0.000	4.82	6.55	14.63	Inquilino	Tenencia de vivienda	TE02	3877
-14.63	0.000	2.38	1.65	7.46	5° Decil	Decil SPAD	DE05	1976
-14.78	0.000	2.44	1.75	7.73	6° Decil	Decil SPAD	DE06	2049
-16.70	0.000	0.00	0.00	4.63	Profesional asalaría	Clase ocupacional 03	CL02	1226
-17.22	0.000	1.16	0.77	7.16	Pequeños propietario	Clase agregada 03	CL02	1898
-17.35	0.000	7.00	27.69	42.56	*Reponse manquante*	Establecimiento por hogar	52_	11280
-17.73	0.000	1.11	0.77	7.46	7° Decil	Decil SPAD	DE07	1978
-18.22	0.000	0.13	0.07	5.77	Empleador o Patrón (Clase agregada 03	CL01	1529
-18.28	0.000	0.66	0.42	6.91	9° Decil	Decil SPAD	DE09	1832
-18.39	0.000	0.41	0.25	6.47	10° Decil	Decil SPAD	DE10	1715
-18.50	0.000	0.64	0.42	7.04	8° Decil	Decil SPAD	DE08	1867
-18.83	0.000	4.23	7.89	20.06	Secundario completo	Promedio de años de escolaridad	ES05	5316
-20.53	0.000	8.23	55.06	72.04	Propietario	Tenencia de vivienda	TE01	19094
-23.88	0.000	0.66	0.70	11.42	Superior o universit	Promedio de años de escolaridad	ES07	3027
-24.26	0.000	3.16	6.69	22.80	Sin especificar	Decil SPAD	DE12	6042
-24.46	0.000	0.58	0.63	11.67	Trabaj. Formal (prof	Clase ocupacional 03	CL05	3093
-24.74	0.000	2.83	5.68	21.62	Trabaj. Formal (oper	Clase ocupacional 03	CL06	5731
-26.70	0.000	1.19	1.79	16.20	Inactivos	Clase ocupacional 03	CL11	4294
-26.70	0.000	1.19	1.79	16.20	Inactivos	Clase agregada 03	CL06	4294
-28.93	0.000	1.40	2.56	19.69	Superior o universit	Promedio de años de escolaridad	ES06	5219
-47.32	0.000	7.71	66.88	93.39	Baño uso exclusivo	Baño	BA01	24752
-79.12	0.000	3.44	27.58	86.24	Sin Hacinamiento	Hacinamiento	HA02	22857

CLASSE 3 / 7

V. TEST	PROBA	CLA/	MOD/	MOD/	CLA	GLOBAL	MODALITES	DES VARIABLES	IDEN	POIDS
		---	---	POURCENTAGES	---	---	MODALITES			
		CLA/	MOD/	MOD/	CLA	GLOBAL	CARACTERISTIQUES	DES VARIABLES		
88.45	0.000	53.48	82.01	24.02	15.66	CLASSE 3 / 7			bb3b	4152
87.08	0.000	66.28	68.55	16.20		*Reponse manquante*	Sector por hogar		51_	6367
87.08	0.000	66.28	68.55	16.20		Inactivos	Clase agregada 03		CL06	4294
66.83	0.000	32.48	88.25	42.56		Inactivos	Clase ocupacional 03		CL11	4294
34.77	0.000	18.11	99.69	86.24		*Reponse manquante*	Establecimiento por hogar		52_	11280
27.87	0.000	29.28	35.91	19.21		Sin Hacinamiento	Hacinamiento		HA02	22857
25.06	0.000	47.77	12.11	3.97		Primario completo	Promedio de años de escolaridad		ES03	5092
25.06	0.000	47.77	12.11	3.97		Desocupados	Clase ocupacional 03		CL10	1053
12.83	0.000	17.40	80.03	72.04		Desocupados	Clase agregada 03		CL05	1053
12.15	0.000	25.67	12.67	7.73		Propietario	Tenencia de vivienda		TE01	19094
10.58	0.000	16.25	96.84	93.39		6° Decil	Decil SPAD		DE06	2049
9.52	0.000	23.58	11.22	7.46		Baño uso exclusivo	Baño		BA01	24752
9.28	0.000	23.62	10.62	7.04		5° Decil	Decil SPAD		DE05	1976
8.44	0.000	23.68	8.84	5.85		8° Decil	Decil SPAD		DE08	1867
7.62	0.000	22.22	9.80	6.91		Primario incompleto	Promedio de años de escolaridad		ES02	1550
7.27	0.000	21.64	10.31	7.46		9° Decil	Decil SPAD		DE09	1832
-2.79	0.003	14.16	13.22	14.63		7° Decil	Decil SPAD		DE07	1978
-2.90	0.002	14.37	18.40	20.06		Inquilino	Tenencia de vivienda		TE02	3877
-3.62	0.000	12.96	6.65	8.03		Secundario completo	Promedio de años de escolaridad		ES05	5316
-4.07	0.000	9.90	1.42	2.25		3° Decil	Decil SPAD		DE03	2129
-5.05	0.000	13.41	16.86	19.69		Empleo doméstico	Sector por hogar		SE11	596
-5.07	0.000	11.49	4.74	6.47		Superior o universit	Promedio de años de escolaridad		ES06	5219
-5.82	0.000	11.46	6.02	8.23		10° Decil	Decil SPAD		DE10	1715
-7.68	0.000	8.55	2.65	4.85		2° Decil	Decil SPAD		DE02	2182
-8.46	0.000	6.29	1.30	3.24		Baño uso compartido	Baño		BA02	1286
-8.79	0.000	12.13	17.65	22.80		Ocupante	Tenencia de vivienda		TE03	858
-11.22	0.000	7.36	3.37	7.17		Sin especificar	Decil SPAD		DE12	6042
-11.72	0.000	6.69	2.82	6.60		Ocupante gratuito o	Tenencia de vivienda		TE04	1901
-12.49	0.000	10.73	15.73	22.97		Construcción	Sector por hogar		SE03	1749
-12.57	0.000	2.29	0.43	2.97		Secundario incomplet	Promedio de años de escolaridad		ES04	6087
-13.21	0.000	3.47	0.92	4.14		Empleador (Hasta 5 t	Clase ocupacional 03		CL03	787
-15.17	0.000	4.73	2.10	6.95		Otros Servicios	Sector por hogar		SE10	1096
-15.61	0.000	7.62	6.77	13.92		Hotelería y transpor	Sector por hogar		SE05	1841
-16.74	0.000	4.66	2.46	8.25		Cuentapropia (operat	Clase ocupacional 03		CL07	3690
-17.57	0.000	0.81	0.22	4.19		1° Decil	Decil SPAD		DE01	2187
-17.86	0.000	2.69	1.08	6.31		Cuentapropia (profes	Clase ocupacional 03		CL04	1111
-19.66	0.000	4.02	2.50	9.77		Salud y servicios so	Sector por hogar		SE09	1672
-19.94	0.000	1.62	0.65	6.30		Industria electricid	Sector por hogar		SE02	2590
-20.52	0.000	0.00	0.00	4.63		Finanzas y activ. in	Sector por hogar		SE06	1671
-21.44	0.000	4.93	4.31	13.69		Profesional asalaría	Clase ocupacional 03		CL02	1226
-21.76	0.000	1.42	0.65	7.16		Comercio	Sector por hogar		SE04	3628
-22.35	0.000	0.20	0.07	5.77		Pequeños propietario	Clase agregada 03		CL02	1898
-23.38	0.000	5.89	7.23	19.21		Empleador o Patrón (Clase agregada 03		CL01	1529
-24.18	0.000	2.22	1.45	10.19		Trabajador informal	Clase ocupacional 03		CL08	5091
-24.25	0.000	0.74	0.36	7.65		Administ. pública	Sector por hogar		SE07	2700
-24.82	0.000	2.58	1.88	11.42		Enseñanza	Sector por hogar		SE08	2027
-31.66	0.000	0.39	0.29	11.67		Superior o universit	Promedio de años de escolaridad		ES07	3027
-34.77	0.000	0.36	0.31	13.76		Trabaj. Formal (prof	Clase ocupacional 03		CL05	3093
-35.11	0.000	2.72	3.76	21.62		Con Hacinamiento	Hacinamiento		HA01	3648
-37.41	0.000	1.97	2.67	21.22		Trabaj. Formal (oper	Clase ocupacional 03		CL06	5731
-42.51	0.000	3.89	8.72	35.11		Público	Establecimiento por hogar		ES01	5625
-70.51	0.000	4.25	18.04	66.42		Privado	Establecimiento por hogar		ES02	9306
						Trabajadores	Clase agregada 03		CL03	17605

CLASSE 4 / 7

V. TEST	PROBA	CLA/	MOD/	MOD/	CLA	GLOBAL	MODALITES	DES VARIABLES	IDEN	POIDS
		---	---	POURCENTAGES	---	---	MODALITES			
		CLA/	MOD/	MOD/	CLA	GLOBAL	CARACTERISTIQUES	DES VARIABLES		
60.22	0.000	56.58	59.66	5.85		CLASSE 4 / 7			bb4b	1470
59.20	0.000	21.60	93.54	24.02		Primario incompleto	Promedio de años de escolaridad		ES02	1550
53.30	0.000	26.13	76.33	16.20		*Reponse manquante*	Sector por hogar		51_	6367
53.30	0.000	26.13	76.33	16.20		Inactivos	Clase agregada 03		CL06	4294
45.52	0.000	12.50	95.92	42.56		Inactivos	Clase ocupacional 03		CL11	4294
						Reponse manquante	Establecimiento por hogar		52_	11280

22.98	0.000	19.59	26.33	7.46	5° Decil	Decil SPAD	DE05	1976
19.55	0.000	22.98	16.46	3.97	Desocupados	Clase ocupacional 03	CL10	1053
19.55	0.000	22.98	16.46	3.97	Desocupados	Clase agregada 03	CL05	1053
13.17	0.000	6.19	96.26	86.24	Sin Hacinamiento	Hacinamiento	HA02	22857
6.66	0.000	9.21	11.90	7.17	Ocupante gratuito o	Tenencia de vivienda	TE04	1901
5.23	0.000	9.10	7.96	4.85	Baño uso compartido	Baño	BA02	1286
4.17	0.000	5.91	76.73	72.04	Propietario	Tenencia de vivienda	TE01	19094
3.29	0.001	6.52	22.59	19.21	Primario completo	Promedio de años de escolaridad	ES03	5092
-3.42	0.000	3.93	5.51	7.77	4° Decil	Decil SPAD	DE04	2059
-3.87	0.000	3.64	4.63	7.04	8° Decil	Decil SPAD	DE08	1867
-4.24	0.000	3.54	4.76	7.46	7° Decil	Decil SPAD	DE07	1978
-4.37	0.000	2.45	1.43	3.24	Ocupante	Tenencia de vivienda	TE03	858
-5.20	0.000	5.34	89.86	93.39	Baño uso exclusivo	Baño	BA01	24752
-5.49	0.000	1.17	0.48	2.25	Empleo doméstico	Sector por hogar	SE11	596
-5.91	0.000	2.73	3.40	6.91	9° Decil	Decil SPAD	DE09	1832
-6.79	0.000	2.58	3.74	8.03	3° Decil	Decil SPAD	DE03	2129
-6.81	0.000	2.61	3.88	8.23	2° Decil	Decil SPAD	DE02	2182
-8.72	0.000	1.92	2.86	8.25	1° Decil	Decil SPAD	DE01	2187
-8.86	0.000	1.46	1.70	6.47	10° Decil	Decil SPAD	DE10	1715
-9.22	0.000	0.00	0.00	2.97	Empleador (Hasta 5 t	Clase ocupacional 03	CL03	787
-9.68	0.000	1.20	1.43	6.60	Construcción	Sector por hogar	SE03	1749
-9.69	0.000	2.53	6.67	14.63	Inquilino	Tenencia de vivienda	TE02	3877
-9.70	0.000	0.36	0.27	4.14	Otros Servicios	Sector por hogar	SE10	1096
-10.99	0.000	0.16	0.14	4.63	Profesional asalaria	Clase ocupacional 03	CL02	1226
-11.09	0.000	0.00	0.00	4.19	Cuentapropia (profes	Clase ocupacional 03	CL04	1111
-12.09	0.000	0.54	0.68	6.95	Hotelería y transpor	Sector por hogar	SE05	1841
-12.50	0.000	0.13	0.14	5.77	Empleador o Patrón (Clase agregada 03	CL01	1529
-12.62	0.000	0.24	0.27	6.30	Finanzas y activ. in	Sector por hogar	SE06	1671
-12.88	0.000	0.18	0.20	6.31	Salud y servicios so	Sector por hogar	SE09	1672
-13.17	0.000	1.51	3.74	13.76	Con Hacinamiento	Hacinamiento	HA01	3648
-14.25	0.000	0.89	1.84	11.42	Superior o universit	Promedio de años de escolaridad	ES07	3027
-14.43	0.000	0.15	0.20	7.65	Enseñanza	Sector por hogar	SE08	2027
-14.45	0.000	1.22	3.06	13.92	Cuentapropia (operat	Clase ocupacional 03	CL07	3690
-14.76	0.000	0.00	0.00	7.16	Pequeños propietario	Clase agregada 03	CL02	1898
-15.41	0.000	0.35	0.61	9.77	Industria electricid	Sector por hogar	SE02	2590
-16.82	0.000	0.15	0.27	10.19	Administ. pública	Sector por hogar	SE07	2700
-16.85	0.000	0.66	1.63	13.69	Comercio	Sector por hogar	SE04	3628
-17.92	0.000	1.46	5.99	22.80	Sin especificar	Decil SPAD	DE12	6042
-18.38	0.000	1.11	4.01	20.06	Secundario completo	Promedio de años de escolaridad	ES05	5316
-18.49	0.000	1.00	3.47	19.21	Trabajador informal	Clase ocupacional 03	CL08	5091
-18.59	0.000	1.35	5.58	22.97	Secundario incomplet	Promedio de años de escolaridad	ES04	6087
-18.91	0.000	0.03	0.07	11.67	Trabaj. Formal (prof	Clase ocupacional 03	CL05	3093
-19.00	0.000	0.96	3.40	19.69	Superior o universit	Promedio de años de escolaridad	ES06	5219
-25.15	0.000	0.16	0.61	21.22	Público	Establecimiento por hogar	ES01	5625
-26.43	0.000	0.05	0.20	21.62	Trabaj. Formal (oper	Clase ocupacional 03	CL06	5731
-30.52	0.000	0.54	3.40	35.11	Privado	Establecimiento por hogar	ES02	9306
-49.78	0.000	0.57	6.80	66.42	Trabajadores	Clase agregada 03	CL03	17605

CLASSE 5 / 7

V.TEST	PROBA	---- POURCENTAGES ----			MODALITES		IDEN	POIDS
		CLA/MOD	MOD/CLA	GLOBAL	CARACTERISTIQUES	DES VARIABLES		
53.91	0.000	51.17	42.53	13.74	CLASSE 5 / 7		bb5b	3642
46.48	0.000	56.69	29.54	7.16	Superior o universit	Promedio de años de escolaridad	ES07	3027
41.24	0.000	65.80	20.07	4.19	Pequeños propietario	Clase agregada 03	CL02	1898
39.12	0.000	39.80	33.80	11.67	Cuentapropia (profes	Clase ocupacional 03	CL04	1111
39.12	0.000	39.80	33.80	11.67	Trabaj. Formal (prof	Clase ocupacional 03	CL05	3093
32.98	0.000	45.07	21.22	6.47	10° Decil	Decil SPAD	DE10	1715
30.56	0.000	27.80	39.84	19.69	Superior o universit	Promedio de años de escolaridad	ES06	5219
30.27	0.000	15.80	99.18	86.24	Sin Hacinamiento	Hacinamiento	HA02	22857
25.93	0.000	24.41	40.50	22.80	Sin especificar	Decil SPAD	DE12	6042
23.12	0.000	32.91	18.31	7.65	Enseñanza	Sector por hogar	SE08	2027
22.56	0.000	34.71	15.93	6.30	Finanzas y activ. in	Sector por hogar	SE06	1671
20.94	0.000	43.84	9.47	2.97	Empleador (Hasta 5 t	Clase ocupacional 03	CL03	787
19.52	0.000	14.63	99.42	93.39	Baño uso exclusivo	Baño	BA01	24752
17.93	0.000	29.20	14.69	6.91	9° Decil	Decil SPAD	DE09	1832
13.78	0.000	26.68	11.20	5.77	Empleador o Patrón (Clase agregada 03	CL01	1529
11.04	0.000	18.38	28.39	21.22	Público	Establecimiento por hogar	ES01	5625
9.01	0.000	18.52	19.71	14.63	Inquilino	Tenencia de vivienda	TE02	3877
7.91	0.000	20.57	9.45	6.31	Salud y servicios so	Sector por hogar	SE09	1672
4.90	0.000	18.68	6.29	4.63	Profesional asalaria	Clase ocupacional 03	CL02	1226
4.29	0.000	14.30	74.99	72.04	Propietario	Tenencia de vivienda	TE01	19094
3.89	0.000	17.88	5.38	4.14	Otros Servicios	Sector por hogar	SE10	1096
-3.71	0.000	11.02	5.99	7.46	7° Decil	Decil SPAD	DE07	1978
-4.16	0.000	10.59	5.35	6.95	Hotelería y transpor	Sector por hogar	SE05	1841
-4.71	0.000	7.35	1.13	2.11	Otros	Tenencia de vivienda	TE05	558
-4.78	0.000	11.25	11.20	13.69	Comercio	Sector por hogar	SE04	3628
-4.86	0.000	8.39	1.98	3.24	Ocupante	Tenencia de vivienda	TE03	858
-9.95	0.000	10.92	27.90	35.11	Privado	Establecimiento por hogar	ES02	9306
-10.30	0.000	6.78	3.82	7.73	6° Decil	Decil SPAD	DE06	2049
-10.84	0.000	5.89	2.83	6.60	Construcción	Sector por hogar	SE03	1749
-11.22	0.000	3.61	1.04	3.97	Desocupados	Clase ocupacional 03	CL10	1053
-11.22	0.000	3.61	1.04	3.97	Desocupados	Clase agregada 03	CL05	1053
-11.88	0.000	0.67	0.11	2.25	Empleo doméstico	Sector por hogar	SE11	596
-14.21	0.000	4.21	2.20	7.17	Ocupante gratuito o	Tenencia de vivienda	TE04	1901
-15.18	0.000	3.85	2.09	7.46	5° Decil	Decil SPAD	DE05	1976
-15.57	0.000	7.80	12.27	21.62	Trabaj. Formal (oper	Clase ocupacional 03	CL06	5731
-16.05	0.000	1.48	0.52	4.85	Baño uso compartido	Baño	BA02	1286
-17.05	0.000	7.00	10.21	20.06	Secundario completo	Promedio de años de escolaridad	ES05	5316
-17.36	0.000	2.91	1.65	7.77	4° Decil	Decil SPAD	DE04	2059
-18.19	0.000	10.95	52.91	66.42	Trabajadores	Clase agregada 03	CL03	17605
-19.85	0.000	1.93	1.13	8.03	3° Decil	Decil SPAD	DE03	2129
-20.66	0.000	1.70	1.02	8.23	2° Decil	Decil SPAD	DE02	2182
-21.57	0.000	0.00	0.00	5.85	Primario incompleto	Promedio de años de escolaridad	ES02	1550
-23.52	0.000	3.75	4.42	16.20	Inactivos	Clase agregada 03	CL06	4294
-23.52	0.000	3.75	4.42	16.20	Inactivos	Clase ocupacional 03	CL11	4294
-24.04	0.000	2.85	2.88	13.92	Cuentapropia (operat	Clase ocupacional 03	CL07	3690
-24.39	0.000	0.37	0.22	8.25	1° Decil	Decil SPAD	DE01	2187
-25.90	0.000	4.85	8.48	24.02	*Reponse manquante*	Sector por hogar	51_	6367
-28.93	0.000	2.83	3.95	19.21	Trabajador informal	Clase ocupacional 03	CL08	5091
-30.27	0.000	0.82	0.82	13.76	Con Hacinamiento	Hacinamiento	HA01	3648
-32.52	0.000	1.81	2.53	19.21	Primario completo	Promedio de años de escolaridad	ES03	5092
-32.78	0.000	2.66	4.45	22.97	Secundario incomplet	Promedio de años de escolaridad	ES04	6087

CLASSE 6 / 7

V.TEST	PROBA	POURCENTAGES			MODALITES	DES VARIABLES	IDEN	POIDS
		CLA/MOD	MOD/CLA	GLOBAL				
				28.19	CLASSE 6 / 7		bb6b	7473
71.02	0.000	67.18	51.52	21.62	Trabaj. Formal (oper	Clase ocupacional 03	CL06	5731
61.37	0.000	39.28	92.53	66.42	Trabajadores	Clase agregada 03	CL03	17605
43.99	0.000	53.48	38.04	20.06	Secundario completo	Promedio de años de escolaridad	ES05	5316
43.65	0.000	32.29	98.76	86.24	Sin Hacinamiento	Hacinamiento	HA02	22857
30.16	0.000	45.60	31.85	19.69	Superior o universit	Promedio de años de escolaridad	ES06	5219
29.20	0.000	30.00	99.37	93.39	Baño uso exclusivo	Baño	BA01	24752
27.56	0.000	50.15	20.75	11.67	Trabaj. Formal (prof	Clase ocupacional 03	CL05	3093
24.95	0.000	41.85	31.50	21.22	Público	Establecimiento por hogar	ES01	5625
23.87	0.000	37.27	46.41	35.11	Privado	Establecimiento por hogar	ES02	9306
23.20	0.000	48.11	17.38	10.19	Administ. pública	Sector por hogar	SE07	2700
22.22	0.000	50.96	13.49	7.46	7° Decil	Decil SPAD	DE07	1978
19.15	0.000	47.34	12.98	7.73	6° Decil	Decil SPAD	DE06	2049
17.27	0.000	46.33	11.58	7.04	8° Decil	Decil SPAD	DE08	1867
14.31	0.000	38.40	18.64	13.69	Comercio	Sector por hogar	SE04	3628
12.31	0.000	38.84	13.46	9.77	Industria electricid	Sector por hogar	SE02	2590
12.01	0.000	40.02	11.03	7.77	4° Decil	Decil SPAD	DE04	2059
11.42	0.000	40.14	9.89	6.95	Hotelería y transpor	Sector por hogar	SE05	1841
10.93	0.000	35.65	18.49	14.63	Inquilino	Tenencia de vivienda	TE02	3877
10.38	0.000	38.61	10.21	7.46	5° Decil	Decil SPAD	DE05	1976
10.34	0.000	38.43	10.42	7.65	Enseñanza	Sector por hogar	SE08	2027
6.91	0.000	39.52	4.16	2.97	Empleador (Hasta 5 t	Clase ocupacional 03	CL03	787
5.01	0.000	35.04	5.14	4.14	Otros Servicios	Sector por hogar	SE10	1096
4.36	0.000	34.97	4.01	3.24	Ocupante	Tenencia de vivienda	TE03	858
4.35	0.000	32.70	8.02	6.91	9° Decil	Decil SPAD	DE09	1832
4.29	0.000	32.85	7.35	6.30	Finanzas y activ. in	Sector por hogar	SE06	1671
4.21	0.000	28.92	73.89	72.04	Propietario	Tenencia de vivienda	TE01	19094
3.18	0.001	29.82	24.11	22.80	Sin especificar	Decil SPAD	DE12	6042
-5.30	0.000	23.30	6.64	8.03	3° Decil	Decil SPAD	DE03	2129
-7.42	0.000	18.72	2.78	4.19	Cuentapropia (profes	Clase ocupacional 03	CL04	1111
-7.98	0.000	20.13	4.71	6.60	Construcción	Sector por hogar	SE03	1749
-12.56	0.000	7.72	0.62	2.25	Empleo doméstico	Sector por hogar	SE11	596
-24.78	0.000	2.72	0.47	4.85	Baño uso compartido	Baño	BA02	1286
-24.84	0.000	6.37	1.62	7.17	Ocupante gratuito o	Tenencia de vivienda	TE04	1901
-26.14	0.000	0.19	0.03	3.97	Desocupados	Clase agregada 03	CL05	1053
-26.14	0.000	0.19	0.03	3.97	Desocupados	Clase ocupacional 03	CL10	1053
-26.79	0.000	6.32	1.85	8.23	2° Decil	Decil SPAD	DE02	2182
-28.75	0.000	0.00	0.00	4.63	Profesional asalaria	Clase ocupacional 03	CL02	1226
-32.26	0.000	0.00	0.00	5.77	Empleador o Patrón (Clase agregada 03	CL01	1529
-32.49	0.000	0.00	0.00	5.85	Primario incompleto	Promedio de años de escolaridad	ES02	1550
-33.13	0.000	0.41	0.09	6.47	10° Decil	Decil SPAD	DE10	1715
-35.87	0.000	9.47	6.45	19.21	Primario completo	Promedio de años de escolaridad	ES03	5092
-36.72	0.000	9.07	6.18	19.21	Trabajador informal	Clase ocupacional 03	CL08	5091
-38.75	0.000	0.05	0.01	8.25	1° Decil	Decil SPAD	DE01	2187
-43.65	0.000	2.55	1.24	13.76	Con Hacinamiento	Hacinamiento	HA01	3648
-45.07	0.000	14.12	21.32	42.56	*Reponse manquante*	Establecimiento por hogar	52_	11280
-45.88	0.000	0.10	0.04	11.42	Superior o universit	Promedio de años de escolaridad	ES07	3027
-54.39	0.000	4.46	3.80	24.02	*Reponse manquante*	Sector por hogar	51_	6367
-55.52	0.000	0.12	0.07	16.20	Inactivos	Clase ocupacional 03	CL11	4294
-55.52	0.000	0.12	0.07	16.20	Inactivos	Clase agregada 03	CL06	4294

CLASSE 7 / 7

V.TEST	PROBA	POURCENTAGES			MODALITES	DES VARIABLES	IDEN	POIDS
		CLA/MOD	MOD/CLA	GLOBAL				
				5.40	CLASSE 7 / 7		bb7b	1431
76.83	0.000	72.60	77.57	5.77	Empleador o Patrón (Clase agregada 03	CL01	1529
75.15	0.000	43.84	92.73	11.42	Superior o universit	Promedio de años de escolaridad	ES07	3027
74.36	0.000	81.08	69.46	4.63	Profesional asalaria	Clase ocupacional 03	CL02	1226
46.63	0.000	40.35	48.36	6.47	10° Decil	Decil SPAD	DE10	1715
21.70	0.000	11.75	46.19	21.22	Público	Establecimiento por hogar	ES01	5625
19.76	0.000	18.42	21.52	6.31	Salud y servicios so	Sector por hogar	SE09	1672
18.52	0.000	6.21	99.23	86.24	Sin Hacinamiento	Hacinamiento	HA02	22857
13.46	0.000	12.88	18.24	7.65	Enseñanza	Sector por hogar	SE08	2027
12.54	0.000	5.76	99.65	93.39	Baño uso exclusivo	Baño	BA01	24752
10.58	0.000	11.85	13.84	6.30	Finanzas y activ. in	Sector por hogar	SE06	1671
9.46	0.000	9.67	18.24	10.19	Administ. pública	Sector por hogar	SE07	2700
6.60	0.000	9.06	11.60	6.91	9° Decil	Decil SPAD	DE09	1832
4.79	0.000	5.81	77.50	72.04	Propietario	Tenencia de vivienda	TE01	19094
3.03	0.001	6.45	17.47	14.63	Inquilino	Tenencia de vivienda	TE02	3877
2.96	0.002	6.17	26.07	22.80	Sin especificar	Decil SPAD	DE12	6042
-2.35	0.009	3.56	1.96	2.97	Empleador (Hasta 5 t	Clase ocupacional 03	CL03	787
-3.27	0.001	4.17	9.01	11.67	Trabaj. Formal (prof	Clase ocupacional 03	CL05	3093
-3.72	0.000	2.15	0.84	2.11	Otros	Tenencia de vivienda	TE05	558
-3.82	0.000	2.68	1.61	3.24	Ocupante	Tenencia de vivienda	TE03	858
-4.36	0.000	3.63	6.57	9.77	Industria electricid	Sector por hogar	SE02	2590
-6.92	0.000	2.33	3.21	7.46	7° Decil	Decil SPAD	DE07	1978
-7.57	0.000	1.89	2.31	6.60	Construcción	Sector por hogar	SE03	1749
-7.76	0.000	1.95	2.59	7.17	Ocupante gratuito o	Tenencia de vivienda	TE04	1901
-7.81	0.000	0.00	0.00	2.25	Empleo doméstico	Sector por hogar	SE11	596
-8.33	0.000	1.68	2.17	6.95	Hotelería y transpor	Sector por hogar	SE05	1841
-9.28	0.000	0.38	0.28	3.97	Desocupados	Clase ocupacional 03	CL10	1053
-9.28	0.000	0.38	0.28	3.97	Desocupados	Clase agregada 03	CL05	1053
-9.32	0.000	1.51	2.17	7.73	6° Decil	Decil SPAD	DE06	2049
-10.29	0.000	0.39	0.35	4.85	Baño uso compartido	Baño	BA02	1286
-11.54	0.000	0.76	1.05	7.46	5° Decil	Decil SPAD	DE05	1976
-11.90	0.000	0.73	1.05	7.77	4° Decil	Decil SPAD	DE04	2059
-12.42	0.000	1.60	4.05	13.69	Comercio	Sector por hogar	SE04	3628
-13.06	0.000	0.00	0.00	5.85	Primario incompleto	Promedio de años de escolaridad	ES02	1550
-13.63	0.000	1.61	4.82	16.20	Inactivos	Clase agregada 03	CL06	4294
-13.63	0.000	1.61	4.82	16.20	Inactivos	Clase ocupacional 03	CL11	4294
-14.15	0.000	0.23	0.35	8.03	3° Decil	Decil SPAD	DE03	2129
-14.43	0.000	1.78	6.50	19.69	Superior o universit	Promedio de años de escolaridad	ES06	5219
-15.10	0.000	0.09	0.14	8.25	1° Decil	Decil SPAD	DE01	2187
-15.36	0.000	0.05	0.07	8.23	2° Decil	Decil SPAD	DE02	2182
-17.74	0.000	1.51	6.71	24.02	*Reponse manquante*	Sector por hogar	51_	6367
-17.89	0.000	2.62	20.68	42.56	*Reponse manquante*	Establecimiento por hogar	52_	11280

-18.52	0.000	0.30	0.77	13.76	Con Hacinamiento	Hacinamiento	HA01	3648
-20.34	0.000	0.05	0.14	13.92	Cuentapropia (operat	Clase ocupacional 03	CL07	3690
-23.26	0.000	0.18	0.63	19.21	Trabajador informal	Clase ocupacional 03	CL08	5091
-24.28	0.000	0.06	0.21	19.21	Primario completo	Promedio de años de escolaridad	ES03	5092
-24.38	0.000	0.11	0.42	20.06	Secundario completo	Promedio de años de escolaridad	ES05	5316
-26.44	0.000	0.02	0.07	21.62	Trabaj. Formal (oper	Clase ocupacional 03	CL06	5731
-27.39	0.000	0.02	0.07	22.97	Secundario incomplet	Promedio de años de escolaridad	ES04	6087
-46.11	0.000	0.80	9.85	66.42	Trabajadores	Clase agregada 03	CL03	17605

D.4 Año 2006

LECTURE DE LA BASE DE DONNEES

LECTURE DU FICHIER BASE

NOM DE LA BASE : C:\Documents and Settings\Administrador\Escritorio\6ta etapa Noviembre\2do semestre 2006\SPAD 2do semestre 2006\Hogares 2006 sba.sba

NOMBRE D'INDIVIDUS : 37521

NOMBRE DE VARIABLES NUMERIQUES : 89

NOMBRE DE VARIABLES TEXTUELLES : 0

SELECTION DES INDIVIDUS ET DES VARIABLES UTILES

VARIABLES NOMINALES ACTIVES

6 VARIABLES 43 MODALITES ASSOCIEES

```

84 . Hacinamiento ( 2 MODALITES )
85 . Baño ( 4 MODALITES )
86 . Tenencia de vivienda ( 6 MODALITES )
87 . Promedio de años de escolaridad ( 8 MODALITES )
88 . Clase ocupacional 06 ( 11 MODALITES )
89 . Decil SPAD ( 12 MODALITES )
  
```

VARIABLES NOMINALES ILLUSTRATIVES

3 VARIABLES 23 MODALITES ASSOCIEES

```

80 . Sector por hogar ( 13 MODALITES )
81 . Establecimiento por hogar ( 4 MODALITES )
82 . Clase agregada 06 ( 6 MODALITES )
  
```

INDIVIDUS

```

----- NOMBRE ----- POIDS -----
POIDS DES INDIVIDUS: Poids des individus, uniforme egal a 1. UNIF
RETENUS ..... NITOT = 37521 PITOT = 37521.000
ACTIFS ..... NIACT = 37521 PIACT = 37521.000
SUPPLEMENTAIRES .... NISUP = 0 PISUP = 0.000
  
```

ANALYSE DES CORRESPONDANCES MULTIPLES

APUREMENT DES MODALITES ACTIVES

```

SEUIL (PCMIN) : 1.00 % POIDS: 375.21
AVANT APUREMENT : 6 QUESTIONS ACTIVES 43 MODALITES ASSOCIEES
APRES : 6 QUESTIONS ACTIVES 36 MODALITES ASSOCIEES
  
```

POIDS TOTAL DES INDIVIDUS ACTIFS : 37521.00

TRI-A-PLAT DES QUESTIONS ACTIVES

IDENT	MODALITES LIBELLE	AVANT APUREMENT		APRES APUREMENT		HISTOGRAMME DES POIDS RELATIFS
		EFF.	POIDS	EFF.	POIDS	
84 . Hacinamiento						
HA01	- Con Hacinamiento	4704	4704.00	4704	4704.00	*****
HA02	- Sin Hacinamiento	32817	32817.00	32817	32817.00	*****
85 . Baño						
BA01	- Baño uso exclusivo	35489	35489.00	35715	35715.00	*****
BA02	- Baño uso compartido	1577	1577.00	1806	1806.00	***
BA03	- No tiene baño	287	287.00	===	VENTILEE ===	
BA04	- Ns/Nr	168	168.00	===	VENTILEE ===	
86 . Tenencia de vivienda						
TE01	- Propietario	26619	26619.00	26659	26659.00	*****
TE02	- Inquilino	6449	6449.00	6471	6471.00	*****
TE03	- Ocupante	1197	1197.00	1235	1235.00	**
TE04	- Ocupante gratuito o	2344	2344.00	2381	2381.00	****
TE05	- Otros	744	744.00	775	775.00	**
TE06	- Ns/Nr	168	168.00	===	VENTILEE ===	
87 . Promedio de años de escolaridad						
ES01	- Sin escolaridad	205	205.00	===	VENTILEE ===	
ES02	- Primario incompleto	1997	1997.00	2034	2034.00	****
ES03	- Primario completo	6732	6732.00	6772	6772.00	*****
ES04	- Secundario incomplet	8364	8364.00	8402	8402.00	*****
ES05	- Secundario completo	7824	7824.00	7864	7864.00	*****
ES06	- Superior o universit	7756	7756.00	7798	7798.00	*****
ES07	- Superior o universit	4616	4616.00	4651	4651.00	*****
ES08	- Ns/nr	27	27.00	===	VENTILEE ===	
88 . Clase ocupacional 06						
CL01	- Empleador (6 y mas t	513	513.00	517	517.00	*
CL02	- Profesional asalaría	1754	1754.00	1756	1756.00	***
CL03	- Empleador (Hasta 5 t	1424	1424.00	1426	1426.00	***
CL04	- Cuentapropia (profes	1372	1372.00	1374	1374.00	***
CL05	- Trabaj. Formal (prof	4467	4467.00	4471	4471.00	*****
CL06	- Trabaj. Formal (oper	10588	10588.00	10590	10590.00	*****
CL07	- Cuentapropia operat	4693	4693.00	4696	4696.00	*****
CL08	- Trabajador informal	6021	6021.00	6028	6028.00	*****
CL09	- Sin clasificar	38	38.00	===	VENTILEE ===	
CL10	- Desocupados	797	797.00	805	805.00	**
CL11	- Inactivos	5854	5854.00	5858	5858.00	*****
89 . Decil SPAD						
DE01	- Modalité nº 1	3545	3545.00	3578	3578.00	*****
DE02	- Modalité nº 2	3323	3323.00	3359	3359.00	*****
DE03	- Modalité nº 3	3139	3139.00	3174	3174.00	*****
DE04	- Modalité nº 4	3460	3460.00	3480	3480.00	*****
DE05	- Modalité nº 5	3178	3178.00	3212	3212.00	*****
DE06	- Modalité nº 6	3016	3016.00	3047	3047.00	*****
DE07	- Modalité nº 7	3157	3157.00	3190	3190.00	*****
DE08	- Modalité nº 8	3026	3026.00	3062	3062.00	*****
DE09	- Modalité nº 9	3088	3088.00	3125	3125.00	*****
DE10	- Modalité nº 10	2924	2924.00	2952	2952.00	*****
DE11	- Modalité nº 11	346	346.00	===	VENTILEE ===	
DE12	- Modalité nº 12	5319	5319.00	5342	5342.00	*****

VALEURS PROPRES

APERCU DE LA PRECISION DES CALCULS : TRACE AVANT DIAGONALISATION .. 5.0000

SOMME DES VALEURS PROPRES 5.0000

HISTOGRAMME DES 30 PREMIERES VALEURS PROPRES

NUMERO	VALEUR PROPRE	POURCENT.	POURCENT. CUMULE	
1	0.3745	7.49	7.49	*****
2	0.2463	4.93	12.42	*****
3	0.2243	4.49	16.90	*****
4	0.2047	4.09	21.00	*****
5	0.1865	3.73	24.73	*****
6	0.1734	3.47	28.19	*****
7	0.1718	3.44	31.63	*****
8	0.1712	3.42	35.05	*****
9	0.1704	3.41	38.46	*****
10	0.1694	3.39	41.85	*****
11	0.1689	3.38	45.23	*****
12	0.1679	3.36	48.59	*****
13	0.1673	3.35	51.93	*****
14	0.1664	3.33	55.26	*****
15	0.1656	3.31	58.57	*****
16	0.1645	3.29	61.86	*****
17	0.1644	3.29	65.15	*****
18	0.1631	3.26	68.41	*****
19	0.1620	3.24	71.65	*****
20	0.1585	3.17	74.82	*****
21	0.1577	3.15	77.98	*****
22	0.1566	3.13	81.11	*****
23	0.1534	3.07	84.18	*****
24	0.1385	2.77	86.95	*****
25	0.1372	2.74	89.69	*****
26	0.1288	2.58	92.27	*****
27	0.1245	2.49	94.76	*****
28	0.1113	2.23	96.98	*****
29	0.0810	1.62	98.60	*****
30	0.0698	1.40	100.00	*****

RECHERCHE DE PALIERS (DIFFERENCES TROISIEMES)

PALIER ENTRE	VALEUR DU PALIER	
1-- 2	-103.80	*****
23-- 24	-20.63	*****
27-- 28	-12.78	*****
5-- 6	-10.65	*****
19-- 20	-2.95	**
17-- 18	-2.10	**
22-- 23	-1.71	*
6-- 7	-1.21	*
11-- 12	-1.17	*
2-- 3	-1.14	*
15-- 16	-0.51	*

RECHERCHE DE PALIERS ENTRE (DIFFERENCES SECONDES)

PALIER ENTRE	VALEUR DU PALIER	
1-- 2	106.27	*****
23-- 24	13.52	*****
5-- 6	11.62	*****
4-- 5	5.03	***
25-- 26	4.04	**
19-- 20	2.62	**
2-- 3	2.47	**
3-- 4	1.33	*
6-- 7	0.97	*
15-- 16	0.95	*
9-- 10	0.58	*
11-- 12	0.40	*
17-- 18	0.24	*
13-- 14	0.14	*

COORDONNEES, CONTRIBUTIONS ET COSINUS CARRES DES MODALITES ACTIVES
AXES 1 A 3

MODALITES				COORDONNEES					CONTRIBUTIONS					COSINUS CARRES				
IDEN	LIBELLE	P.REL	DISTO	1	2	3	0	0	1	2	3	0	0	1	2	3	0	0
84 . Hacinamiento																		
HA01	- Con Hacinamiento	2.09	6.98	1.49	-0.80	-0.57	0.00	0.00	12.4	5.5	3.0	0.0	0.0	0.32	0.09	0.05	0.00	0.00
HA02	- Sin Hacinamiento	14.58	0.14	-0.21	0.12	0.08	0.00	0.00	1.8	0.8	0.4	0.0	0.0	0.32	0.09	0.05	0.00	0.00
CONTRIBUTION CUMULEE = 14.2 6.3 3.4 0.0 0.0																		
85 . Baño																		
BA01	- Baño uso exclusivo	15.86	0.05	-0.08	0.05	0.00	0.00	0.00	0.3	0.2	0.0	0.0	0.0	0.14	0.05	0.00	0.00	0.00
BA02	- Baño uso compartido	0.80	19.78	1.64	-0.98	0.00	0.00	0.00	5.8	3.1	0.0	0.0	0.0	0.14	0.05	0.00	0.00	0.00
CONTRIBUTION CUMULEE = 6.0 3.3 0.0 0.0 0.0																		
86 . Tenencia de vivienda																		
TE01	- Proprietario	11.84	0.41	-0.04	0.08	0.18	0.00	0.00	0.1	0.3	1.6	0.0	0.0	0.00	0.02	0.08	0.00	0.00
TE02	- Inquilino	2.87	4.80	-0.39	-0.06	-0.56	0.00	0.00	1.1	0.0	4.0	0.0	0.0	0.03	0.00	0.07	0.00	0.00
TE03	- Ocupante	0.55	29.38	0.47	-0.19	-0.84	0.00	0.00	0.3	0.1	1.7	0.0	0.0	0.01	0.00	0.02	0.00	0.00
TE04	- Ocupante gratuito o	1.06	14.76	1.08	-0.61	-0.02	0.00	0.00	3.3	1.6	0.0	0.0	0.0	0.08	0.03	0.00	0.00	0.00
TE05	- Otros	0.34	47.41	0.62	-0.04	-0.01	0.00	0.00	0.4	0.0	0.0	0.0	0.0	0.01	0.00	0.00	0.00	0.00
CONTRIBUTION CUMULEE = 5.2 2.0 7.4 0.0 0.0																		
87 . Promedio de años de escolaridad																		
ES02	- Primario incompleto	0.90	17.45	0.68	0.35	2.17	0.00	0.00	1.1	0.5	19.0	0.0	0.0	0.03	0.01	0.27	0.00	0.00
ES03	- Primario completo	3.01	4.54	0.77	-0.01	0.78	0.00	0.00	4.7	0.0	8.1	0.0	0.0	0.13	0.00	0.13	0.00	0.00
ES04	- Secundario incomplet	3.73	3.47	0.60	0.00	-0.58	0.00	0.00	3.6	0.0	5.5	0.0	0.0	0.11	0.00	0.10	0.00	0.00
ES05	- Secundario completo	3.49	3.77	-0.07	0.49	-0.46	0.00	0.00	0.0	3.5	3.3	0.0	0.0	0.00	0.06	0.06	0.00	0.00
ES06	- Superior o universit	3.46	3.81	-0.59	0.31	-0.37	0.00	0.00	3.3	1.4	2.1	0.0	0.0	0.09	0.03	0.04	0.00	0.00
ES07	- Superior o universit	2.07	7.07	-1.39	-1.51	0.36	0.00	0.00	10.7	19.0	1.2	0.0	0.0	0.27	0.32	0.02	0.00	0.00
CONTRIBUTION CUMULEE = 23.5 24.3 39.3 0.0 0.0																		

88 . Clase ocupacional 06																	
CL01 - Empleador (6 y mas t	0.23	71.57	-1.30	-1.15	0.02	0.00	0.00	1.0	1.2	0.0	0.0	0.0	0.02	0.02	0.00	0.00	0.00
CL02 - Profesional asalaria	0.78	20.37	-1.74	-2.34	0.60	0.00	0.00	6.3	17.4	1.3	0.0	0.0	0.15	0.27	0.02	0.00	0.00
CL03 - Empleador (Hasta 5 t	0.63	25.31	-0.62	-0.23	-0.26	0.00	0.00	0.6	0.1	0.2	0.0	0.0	0.02	0.00	0.00	0.00	0.00
CL04 - Cuentapropia (profes	0.61	26.31	-0.92	-0.59	-0.10	0.00	0.00	1.4	0.9	0.0	0.0	0.0	0.03	0.01	0.00	0.00	0.00
CL05 - Trabaj. Formal (prof	1.99	7.39	-0.95	0.04	-0.42	0.00	0.00	4.7	0.0	1.6	0.0	0.0	0.12	0.00	0.02	0.00	0.00
CL06 - Trabaj. Formal (oper	4.70	2.54	0.00	0.58	-0.75	0.00	0.00	0.0	6.3	11.9	0.0	0.0	0.00	0.13	0.22	0.00	0.00
CL07 - Cuentapropia (operat	2.09	6.99	0.70	-0.18	0.12	0.00	0.00	2.7	0.3	0.1	0.0	0.0	0.07	0.00	0.00	0.00	0.00
CL08 - Trabajador informal	2.68	5.22	1.03	-0.58	-0.14	0.00	0.00	7.6	3.6	0.2	0.0	0.0	0.20	0.06	0.00	0.00	0.00
CL10 - Desocupados	0.36	45.61	0.70	-0.35	0.17	0.00	0.00	0.5	0.2	0.0	0.0	0.0	0.01	0.00	0.00	0.00	0.00
CL11 - Inactivos	2.60	5.41	0.01	0.72	1.62	0.00	0.00	0.0	5.5	30.4	0.0	0.0	0.00	0.10	0.48	0.00	0.00

CONTRIBUTION CUMULEE = 24.9 35.6 45.7 0.0 0.0

89 . Decil SPAD																	
DE01 - Modalité n° 1	1.59	9.49	1.56	-1.11	0.27	0.00	0.00	10.4	8.0	0.5	0.0	0.0	0.26	0.13	0.01	0.00	0.00
DE02 - Modalité n° 2	1.49	10.17	0.97	-0.25	-0.27	0.00	0.00	3.7	0.4	0.5	0.0	0.0	0.09	0.01	0.01	0.00	0.00
DE03 - Modalité n° 3	1.41	10.82	0.54	0.36	-0.29	0.00	0.00	1.1	0.7	0.5	0.0	0.0	0.03	0.01	0.01	0.00	0.00
DE04 - Modalité n° 4	1.55	9.78	0.27	0.56	-0.11	0.00	0.00	0.3	1.9	0.1	0.0	0.0	0.01	0.03	0.00	0.00	0.00
DE05 - Modalité n° 5	1.43	10.68	0.04	0.68	0.02	0.00	0.00	0.0	2.7	0.0	0.0	0.0	0.00	0.04	0.00	0.00	0.00
DE06 - Modalité n° 6	1.35	11.31	-0.15	0.78	0.58	0.00	0.00	0.1	3.4	2.1	0.0	0.0	0.00	0.05	0.03	0.00	0.00
DE07 - Modalité n° 7	1.42	10.76	-0.33	0.55	0.12	0.00	0.00	0.4	1.7	0.1	0.0	0.0	0.01	0.03	0.00	0.00	0.00
DE08 - Modalité n° 8	1.36	11.25	-0.56	0.30	0.00	0.00	0.00	1.1	0.5	0.0	0.0	0.0	0.03	0.01	0.00	0.00	0.00
DE09 - Modalité n° 9	1.39	11.01	-0.82	-0.14	-0.20	0.00	0.00	2.5	0.1	0.2	0.0	0.0	0.06	0.00	0.00	0.00	0.00
DE10 - Modalité n° 10	1.31	11.71	-1.26	-1.26	0.09	0.00	0.00	5.6	8.4	0.0	0.0	0.0	0.14	0.13	0.00	0.00	0.00
DE12 - Modalité n° 12	2.37	6.02	-0.40	-0.25	-0.12	0.00	0.00	1.0	0.6	0.1	0.0	0.0	0.03	0.01	0.00	0.00	0.00

CONTRIBUTION CUMULEE = 26.2 28.5 4.2 0.0 0.0

COORDONNEES ET VALEURS-TEST DES MODALITES

AXES 1 A 3

MODALITES			VALEURS-TEST					COORDONNEES					DISTO.
IDEN - LIBELLE	EFF.	P. ABS	1	2	3	0	0	1	2	3	0	0	
84 . Hacinaamiento													
HA01 - Con Hacinaamiento	4704	4704.00	99.9	-59.0	-41.7	0.0	0.0	1.49	-0.80	-0.57	0.00	0.00	6.98
HA02 - Sin Hacinaamiento	32817	32817.00	-99.9	59.0	41.7	0.0	0.0	-0.21	0.12	0.08	0.00	0.00	0.14
85 . Baño													
BA01 - Baño uso exclusivo	35489	35489.00	-74.0	43.3	0.4	0.0	0.0	-0.09	0.05	0.00	0.00	0.00	0.06
BA02 - Baño uso compartido	1577	1577.00	64.4	-38.4	0.5	0.0	0.0	1.59	-0.95	0.01	0.00	0.00	22.79
BA03 - No tiene baño	287	287.00	27.9	-15.1	2.1	0.0	0.0	1.64	-0.89	0.12	0.00	0.00	129.74
BA04 - Ns/Nr	168	168.00	21.0	-11.6	-5.5	0.0	0.0	1.61	-0.89	-0.43	0.00	0.00	222.34
86 . Tenencia de vivienda													
TE01 - Propietario	26619	26619.00	-13.5	24.2	53.5	0.0	0.0	-0.04	0.08	0.18	0.00	0.00	0.41
TE02 - Inquilino	6449	6449.00	-34.6	-5.2	-49.2	0.0	0.0	-0.39	-0.06	-0.56	0.00	0.00	4.82
TE03 - Ocupante	1197	1197.00	15.1	-5.7	-29.7	0.0	0.0	0.43	-0.16	-0.84	0.00	0.00	30.35
TE04 - Ocupante gratuito o	2344	2344.00	53.5	-30.2	-0.8	0.0	0.0	1.07	-0.60	-0.02	0.00	0.00	15.01
TE05 - Otros	744	744.00	15.6	0.0	0.2	0.0	0.0	0.57	0.00	0.01	0.00	0.00	49.43
TE06 - Ns/Nr	168	168.00	21.0	-11.3	-5.5	0.0	0.0	1.62	-0.87	-0.42	0.00	0.00	222.34
87 . Promedio de años de escolaridad													
ES01 - Sin escolaridad	205	205.00	4.9	2.6	14.4	0.0	0.0	0.34	0.18	1.00	0.00	0.00	182.03
ES02 - Primario incompleto	1997	1997.00	31.4	16.1	99.8	0.0	0.0	0.68	0.35	2.17	0.00	0.00	17.79
ES03 - Primario completo	6732	6732.00	69.4	-0.7	70.2	0.0	0.0	0.77	-0.01	0.78	0.00	0.00	4.57
ES04 - Secundario incomplet	8364	8364.00	62.7	0.1	-60.1	0.0	0.0	0.60	0.00	-0.58	0.00	0.00	3.49
ES05 - Secundario completo	7824	7824.00	-7.2	49.3	-46.2	0.0	0.0	-0.07	0.50	-0.46	0.00	0.00	3.80
ES06 - Superior o universit	7756	7756.00	-59.1	30.8	-37.0	0.0	0.0	-0.60	0.31	-0.37	0.00	0.00	3.84
ES07 - Superior o universit	4616	4616.00	-99.9	-99.9	25.3	0.0	0.0	-1.40	-1.51	0.35	0.00	0.00	7.13
ES08 - Ns/nr	27	27.00	2.7	-0.3	2.7	0.0	0.0	0.51	-0.05	0.52	0.00	0.00	1388.67
88 . Clase ocupacional 06													
CL01 - Empleador (6 y mas t	513	513.00	-29.9	-26.3	0.4	0.0	0.0	-1.31	-1.15	0.02	0.00	0.00	72.14
CL02 - Profesional asalaria	1754	1754.00	-74.6	-99.9	25.7	0.0	0.0	-1.74	-2.34	0.60	0.00	0.00	20.39
CL03 - Empleador (Hasta 5 t	1424	1424.00	-23.8	-9.0	-10.1	0.0	0.0	-0.62	-0.23	-0.26	0.00	0.00	25.35
CL04 - Cuentapropia (profes	1372	1372.00	-34.8	-22.2	-3.7	0.0	0.0	-0.92	-0.59	-0.10	0.00	0.00	26.35
CL05 - Trabaj. Formal (prof	4467	4467.00	-67.3	2.5	-29.8	0.0	0.0	-0.95	0.04	-0.42	0.00	0.00	7.40
CL06 - Trabaj. Formal (oper	10588	10588.00	-0.5	69.9	-91.5	0.0	0.0	0.00	0.58	-0.75	0.00	0.00	2.54
CL07 - Cuentapropia (operat	4693	4693.00	51.5	-13.5	8.5	0.0	0.0	0.70	-0.18	0.12	0.00	0.00	7.00
CL08 - Trabajador informal	6021	6021.00	87.3	-49.1	-12.0	0.0	0.0	1.03	-0.58	-0.14	0.00	0.00	5.23
CL09 - Sin clasificar	38	38.00	-1.4	-0.8	0.3	0.0	0.0	-0.22	-0.13	0.04	0.00	0.00	986.39
CL10 - Desocupados	797	797.00	20.3	-10.1	4.8	0.0	0.0	0.71	-0.35	0.17	0.00	0.00	46.08
CL11 - Inactivos	5854	5854.00	1.1	60.2	99.9	0.0	0.0	0.01	0.72	1.62	0.00	0.00	5.41
89 . Decil SPAD													
DE01 - Modalité n° 1	3545	3545.00	98.1	-69.9	16.5	0.0	0.0	1.57	-1.12	0.26	0.00	0.00	9.58
DE02 - Modalité n° 2	3323	3323.00	58.5	-15.2	-16.9	0.0	0.0	0.97	-0.25	-0.28	0.00	0.00	10.29
DE03 - Modalité n° 3	3139	3139.00	31.5	21.0	-17.3	0.0	0.0	0.54	0.36	-0.30	0.00	0.00	10.95
DE04 - Modalité n° 4	3460	3460.00	16.8	34.4	-6.9	0.0	0.0	0.27	0.56	-0.11	0.00	0.00	9.84
DE05 - Modalité n° 5	3178	3178.00	2.2	40.5	0.9	0.0	0.0	0.04	0.69	0.02	0.00	0.00	10.81
DE06 - Modalité n° 6	3016	3016.00	-9.0	45.1	33.0	0.0	0.0	-0.16	0.79	0.58	0.00	0.00	11.44
DE07 - Modalité n° 7	3157	3157.00	-19.7	32.4	6.2	0.0	0.0	-0.33	0.55	0.11	0.00	0.00	10.89
DE08 - Modalité n° 8	3026	3026.00	-32.4	17.3	-0.5	0.0	0.0	-0.56	0.30	-0.01	0.00	0.00	11.40
DE09 - Modalité n° 9	3088	3088.00	-48.0	-8.4	-12.1	0.0	0.0	-0.83	-0.14	-0.21	0.00	0.00	11.15
DE10 - Modalité n° 10	2924	2924.00	-71.6	-70.9	4.8	0.0	0.0	-1.27	-1.26	0.08	0.00	0.00	11.83
DE11 - Modalité n° 11	346	346.00	7.8	0.0	13.4	0.0	0.0	0.42	0.00	0.72	0.00	0.00	107.44
DE12 - Modalité n° 12	5319	5319.00	-31.9	-19.8	-9.5	0.0	0.0	-0.41	-0.25	-0.12	0.00	0.00	6.05
80 . Sector por hogar													
SE01 - Sector primario	780	780.00	0.2	-4.9	-8.8	0.0	0.0	0.01	-0.17	-0.31	0.00	0.00	47.10
SE02 - Industria electricid	3830	3830.00	4.7	6.2	-27.7	0.0	0.0	0.07	0.10	-0.42	0.00	0.00	8.80
SE03 - Construcción	3347	3347.00	42.5	-16.8	-8.8	0.0	0.0	0.70	-0.28	-0.15	0.00	0.00	10.21
SE04 - Comercio	5556	5556.00	16.7	0.9	-24.6	0.0	0.0	0.21	0.01	-0.30	0.00	0.00	5.75
SE05 - Hotelería y transpor	2783	2783.00	8.4	3.3	-24.5	0.0	0.0	0.15	0.06	-0.45	0.00	0.00	12.48
SE06 - Finanzas y activ. in	2616	2616.00	-25.0	-17.2	-13.4	0.0	0.0	-0.47	-0.32	-0.25	0.00	0.00	13.34
SE07 - Administ. pública	3791	3791.00	-24.3	0.9	-30.5	0.0	0.0	-0.37	0.01	-0.47	0.00	0.00	8.90
SE08 - Enseñanza	3092	3092.00	-48.2	-14.8									

IDEN - LIBELLE	EFF.	P.ABS	1	2	3	0	0	1	2	3	0	0	DISTO.
81 . Establecimiento por hogar													
ES01 - Público	7645	7645.00	-49.1	-12.8	-34.9	0.0	0.0	-0.50	-0.13	-0.36	0.00	0.00	3.91
ES02 - Privado	14858	14858.00	27.5	-2.2	-72.1	0.0	0.0	0.18	-0.01	-0.46	0.00	0.00	1.53
ES03 - Otro	333	333.00	5.9	-7.7	-5.2	0.0	0.0	0.32	-0.42	-0.28	0.00	0.00	111.68
81_ - *Reponse manquante*	14685	14685.00	11.8	14.3	99.9	0.0	0.0	0.08	0.09	0.66	0.00	0.00	1.56
82 . Clase agregada 06													
CL01 - Empleador o Patrón (2267	2267.00	-80.6	-99.9	23.0	0.0	0.0	-1.64	-2.07	0.47	0.00	0.00	15.55
CL02 - Pequeños propietario	2796	2796.00	-42.2	-22.4	-10.0	0.0	0.0	-0.77	-0.41	-0.18	0.00	0.00	12.42
CL03 - Trabajadores	25769	25769.00	58.2	21.1	-99.9	0.0	0.0	0.20	0.07	-0.39	0.00	0.00	0.46
CL04 - Sin clasificar	38	38.00	-1.4	-0.8	0.3	0.0	0.0	-0.22	-0.13	0.04	0.00	0.00	986.39
CL05 - Desocupados	797	797.00	20.3	-10.1	4.8	0.0	0.0	0.71	-0.35	0.17	0.00	0.00	46.08
CL06 - Inactivos	5854	5854.00	1.1	60.2	99.9	0.0	0.0	0.01	0.72	1.62	0.00	0.00	5.41

DESCRIPTION DES AXES FACTORIELS
DESCRIPTION DU FACTEUR 1
PAR LES MODALITES ACTIVES

ID.	V.TEST	LIBELLE MODALITE	LIBELLE DE LA VARIABLE	POIDS	NUMERO
ES07	-99.90	Superior o universit	Promedio de años de escolaridad	4616.00	1
HA02	-99.90	Sin Hacinamiento	Hacinamiento	32817.00	2
CL02	-74.57	Profesional asalaria	Clase ocupacional 06	1754.00	3
BA01	-74.05	Baño uso exclusivo	Baño	35489.00	4
DE10	-71.64	Modalité n° 10	Decil SPAD	2924.00	5
CL05	-67.31	Trabaj. Formal (prof	Clase ocupacional 06	4467.00	6
ES06	-59.15	Superior o universit	Promedio de años de escolaridad	7756.00	7
DE09	-47.98	Modalité n° 9	Decil SPAD	3088.00	8
CL04	-34.78	Cuentapropia (profes	Clase ocupacional 06	1372.00	9
TE02	-34.62	Inquilino	Tenencia de vivienda	6449.00	10
Z O N E C E N T R A L E					
DE03	31.47	Modalité n° 3	Decil SPAD	3139.00	34
CL07	51.45	Cuentapropia (operat	Clase ocupacional 06	4693.00	35
TE04	53.46	Ocupante gratuito o	Tenencia de vivienda	2344.00	36
DE02	58.51	Modalité n° 2	Decil SPAD	3323.00	37
ES04	62.71	Secundario incomplet	Promedio de años de escolaridad	8364.00	38
BA02	64.42	Baño uso compartido	Baño	1577.00	39
ES03	69.38	Primario completo	Promedio de años de escolaridad	6732.00	40
CL08	87.25	Trabajador informal	Clase ocupacional 06	6021.00	41
DE01	98.09	Modalité n° 1	Decil SPAD	3545.00	42
HA01	99.90	Con Hacinamiento	Hacinamiento	4704.00	43

PAR LES MODALITES ILLUSTRATIVES

ID.	V.TEST	LIBELLE MODALITE	LIBELLE DE LA VARIABLE	POIDS	NUMERO
CL01	-80.63	Empleador o Patrón (Clase agregada 06	2267.00	1
ES01	-49.11	Público	Establecimiento por hogar	7645.00	2
SE08	-48.17	Enseñanza	Sector por hogar	3092.00	3
CL02	-42.21	Pequeños propietario	Clase agregada 06	2796.00	4
SE09	-25.72	Salud y servicios so	Sector por hogar	1974.00	5
Z O N E C E N T R A L E					
CL05	20.27	Desocupados	Clase agregada 06	797.00	19
ES02	27.49	Privado	Establecimiento por hogar	14858.00	20
SE11	41.53	Empleo doméstico	Sector por hogar	1543.00	21
SE03	42.51	Construcción	Sector por hogar	3347.00	22
CL03	58.22	Trabajadores	Clase agregada 06	25769.00	23

DESCRIPTION DU FACTEUR 2
PAR LES MODALITES ACTIVES

ID.	V.TEST	LIBELLE MODALITE	LIBELLE DE LA VARIABLE	POIDS	NUMERO
ES07	-99.90	Superior o universit	Promedio de años de escolaridad	4616.00	1
CL02	-99.90	Profesional asalaria	Clase ocupacional 06	1754.00	2
DE10	-70.94	Modalité n° 10	Decil SPAD	2924.00	3
DE01	-69.92	Modalité n° 1	Decil SPAD	3545.00	4
HA01	-58.98	Con Hacinamiento	Hacinamiento	4704.00	5
CL08	-49.05	Trabajador informal	Clase ocupacional 06	6021.00	6
BA02	-38.40	Baño uso compartido	Baño	1577.00	7
TE04	-30.18	Ocupante gratuito o	Tenencia de vivienda	2344.00	8
CL01	-26.33	Empleador (6 y mas t	Clase ocupacional 06	513.00	9
CL04	-22.20	Cuentapropia (profes	Clase ocupacional 06	1372.00	10
Z O N E C E N T R A L E					
ES06	30.79	Superior o universit	Promedio de años de escolaridad	7756.00	34
DE07	32.41	Modalité n° 7	Decil SPAD	3157.00	35
DE04	34.39	Modalité n° 4	Decil SPAD	3460.00	36
DE05	40.50	Modalité n° 5	Decil SPAD	3178.00	37
BA01	43.28	Baño uso exclusivo	Baño	35489.00	38
DE06	45.06	Modalité n° 6	Decil SPAD	3016.00	39
ES05	49.26	Secundario completo	Promedio de años de escolaridad	7824.00	40
HA02	58.98	Sin Hacinamiento	Hacinamiento	32817.00	41
CL11	60.21	Inactivos	Clase ocupacional 06	5854.00	42
CL06	69.86	Trabaj. Formal (oper	Clase ocupacional 06	10588.00	43

PAR LES MODALITES ILLUSTRATIVES

ID.	V.TEST	LIBELLE MODALITE	LIBELLE DE LA VARIABLE	POIDS	NUMERO
CL01	-99.90	Empleador o Patrón (Clase agregada 06	2267.00	1
SE09	-25.06	Salud y servicios so	Sector por hogar	1974.00	2
CL02	-22.43	Pequeños propietario	Clase agregada 06	2796.00	3
SE11	-17.85	Empleo doméstico	Sector por hogar	1543.00	4

SE06	-17.19	Finanzas y activ. in	Sector por hogar	2616.00	5
Z O N E C E N T R A L E					
SE02	6.25	Industria electricid	Sector por hogar	3830.00	19
81_	14.27	*Reponse manquante*	Establecimiento por hogar	14685.00	20
CL03	21.09	Trabajadores	Clase agregada 06	25769.00	21
80_	53.33	*Reponse manquante*	Sector por hogar	6683.00	22
CL06	60.21	Inactivos	Clase agregada 06	5854.00	23

DESCRIPTION DU FACTEUR 3
PAR LES MODALITES ACTIVES

ID.	V.TEST	LIBELLE MODALITE	LIBELLE DE LA VARIABLE	POIDS	NUMERO
CL06	-91.48	Trabaj. Formal (oper	Clase ocupacional 06	10588.00	1
ES04	-60.15	Secundario incomplet	Promedio de años de escolaridad	8364.00	2
TE02	-49.16	Inquilino	Tenencia de vivienda	6449.00	3
ES05	-46.22	Secundario completo	Promedio de años de escolaridad	7824.00	4
HA01	-41.73	Con Hacinamiento	Hacinamiento	4704.00	5
ES06	-36.99	Superior o universit	Promedio de años de escolaridad	7756.00	6
CL05	-29.85	Trabaj. Formal (prof	Clase ocupacional 06	4467.00	7
TE03	-29.67	Ocupante	Tenencia de vivienda	1197.00	8
DE03	-17.28	Modalité n° 3	Decil SPAD	3139.00	9
DE02	-16.89	Modalité n° 2	Decil SPAD	3323.00	10

Z O N E C E N T R A L E

ES01	14.36	Sin escolaridad	Promedio de años de escolaridad	205.00	34
DE01	16.54	Modalité n° 1	Decil SPAD	3545.00	35
ES07	25.33	Superior o universit	Promedio de años de escolaridad	4616.00	36
CL02	25.72	Profesional asalaria	Clase ocupacional 06	1754.00	37
DE06	33.02	Modalité n° 6	Decil SPAD	3016.00	38
HA02	41.73	Sin Hacinamiento	Hacinamiento	32817.00	39
TE01	53.51	Propietario	Tenencia de vivienda	26619.00	40
ES03	70.21	Primario completo	Promedio de años de escolaridad	6732.00	41
ES02	99.78	Primario incompleto	Promedio de años de escolaridad	1997.00	42
CL11	99.90	Inactivos	Clase ocupacional 06	5854.00	43

PAR LES MODALITES ILLUSTRATIVES

ID.	V.TEST	LIBELLE MODALITE	LIBELLE DE LA VARIABLE	POIDS	NUMERO
CL03	-99.90	Trabajadores	Clase agregada 06	25769.00	1
ES02	-72.13	Privado	Establecimiento por hogar	14858.00	2
ES01	-34.93	Público	Establecimiento por hogar	7645.00	3
SE07	-30.48	Administ. pública	Sector por hogar	3791.00	4
SE02	-27.70	Industria electricid	Sector por hogar	3830.00	5

Z O N E C E N T R A L E

CL05	4.76	Desocupados	Clase agregada 06	797.00	19
CL01	23.00	Empleador o Patrón (Clase agregada 06	2267.00	20
81_	99.90	*Reponse manquante*	Establecimiento por hogar	14685.00	21
80_	99.90	*Reponse manquante*	Sector por hogar	6683.00	22
CL06	99.90	Inactivos	Clase agregada 06	5854.00	23

CLASSIFICATION MIXTE

SUR LES 3 PREMIERS AXES FACTORIELS
TAILLE DES PARTITIONS DEMANDEES

10 10

RESULTATS DES 2 PARTITIONS DE BASE AVANT CROISEMENT
NOMBRE D'ITERATIONS POUR CHAQUE PARTITION : 7

PARTITION 1

NUM CLASSE	NUM IND.	POIDS	EFF.
1.	1015.	1504.00	1504.
2.	2436.	2792.00	2792.
3.	2524.	5110.00	5110.
4.	12708.	4081.00	4081.
5.	18905.	3084.00	3084.
6.	24169.	3495.00	3495.
7.	25451.	2758.00	2758.
8.	26567.	9014.00	9014.
9.	28715.	3611.00	3611.
10.	28736.	2072.00	2072.

PARTITION 2

NUM CLASSE	NUM IND.	POIDS	EFF.
1.	2941.	3512.00	3512.
2.	3016.	5168.00	5168.
3.	10413.	1965.00	1965.
4.	12180.	3509.00	3509.
5.	15728.	3598.00	3598.

6. 16960.	2240.00 2240.
7. 24514.	6408.00 6408.
8. 31518.	4709.00 4709.
9. 34338.	3627.00 3627.
10. 36595.	2785.00 2785.

NOMBRE DE CLASSES NON VIDES AVANT REAFFECTATION : 32
 NOMBRE DE CLASSES EFFECTIVEMENT CONSERVEES : 32
 NOMBRE DE CLASSES RESIDUELLES : 0
 POIDS DE LA PLUS GRANDE CLASSE RESIDUELLE : 0.00
 RESULTATS DU CROISEMENT (AVANT ET APRES REAFFECTATION EVENTUELLE)

POIDS AVANT	CUMUL. POURC.	NUM. CLASSE	POIDS APRES	HISTOGRAMME DES POIDS DES CLASSES
5168.00	13.8	&01&	5168.00	*****
3948.00	24.3	&02&	3948.00	*****
3078.00	32.5	&03&	3078.00	*****
2742.00	39.8	&04&	2742.00	*****
2331.00	46.0	&05&	2331.00	*****
2249.00	52.0	&06&	2249.00	*****
1976.00	57.3	&07&	1976.00	*****
1841.00	62.2	&08&	1841.00	*****
1683.00	66.7	&09&	1683.00	*****
1514.00	70.7	&10&	1514.00	*****
1504.00	74.7	&11&	1504.00	*****
1350.00	78.3	&12&	1350.00	*****
1191.00	81.5	&13&	1191.00	*****
1162.00	84.6	&14&	1162.00	*****
954.00	87.1	&15&	954.00	*****
757.00	89.1	&16&	757.00	*****
726.00	91.1	&17&	726.00	*****
677.00	92.9	&18&	677.00	*****
509.00	94.2	&19&	509.00	*****
461.00	95.5	&20&	461.00	*****
387.00	96.5	&21&	387.00	*****
383.00	97.5	&22&	383.00	*****
299.00	98.3	&23&	299.00	*****
231.00	98.9	&24&	231.00	****
156.00	99.3	&25&	156.00	***
109.00	99.6	&26&	109.00	**
49.00	99.8	&27&	49.00	*
27.00	99.8	&28&	27.00	*
27.00	99.9	&29&	27.00	*
20.00	100.0	&30&	20.00	*
6.00	100.0	&31&	6.00	*
6.00	100.0	&32&	6.00	*

0.00 | 100.0 | CLASSE RESIDUELLE

NUM. AINE	BENJ	EFF.	POIDS	INDICE	HISTOGRAMME DES INDICES DE NIVEAU
33	30	32	2	26.00	0.00004 *
34	21	28	2	414.00	0.00007 *
35	3	31	2	3084.00	0.00016 *
36	12	33	3	1376.00	0.00021 *
37	26	29	2	136.00	0.00021 *
38	22	25	2	539.00	0.00023 *
39	23	37	3	435.00	0.00031 *
40	9	38	3	2222.00	0.00056 *
41	4	27	2	2791.00	0.00059 *
42	7	34	3	2390.00	0.00084 *
43	15	39	4	1389.00	0.00102 *
44	10	17	2	2240.00	0.00125 *
45	14	19	2	1671.00	0.00151 *
46	41	18	3	3468.00	0.00159 *
47	16	1	2	5925.00	0.00175 *
48	5	20	2	2792.00	0.00200 *
49	13	36	4	2567.00	0.00248 *
50	24	8	2	2072.00	0.00289 **
51	43	40	7	3611.00	0.00400 **
52	44	42	5	4630.00	0.00485 **
53	49	52	9	7197.00	0.00697 ***
54	45	2	3	5619.00	0.00779 ***
55	51	46	10	7079.00	0.01491 *****
56	6	50	3	4321.00	0.01627 *****
57	11	48	3	4296.00	0.01851 *****
58	53	47	11	13122.00	0.02670 *****
59	35	55	12	10163.00	0.03838 *****
60	56	54	6	9940.00	0.05300 *****
61	59	58	23	23285.00	0.12723 *****
62	57	61	26	27581.00	0.18223 *****
63	60	62	32	37521.00	0.22966 *****

SOMME DES INDICES DE NIVEAU = 0.74820


DESCRIPTION DES NOEUDS DE LA HIERACHIE
 (INDICES EN POURCENTAGE DE LA SOMME DES INDICES : 0.74820)

NOEUD NUMERO	INDICE	SUCESSEURS		EFFECT.	POIDS	COMPOSITION	
		AINE	BENJ			PREMIER	DERNIER
33	0.01	9	8	2	26.00	8	9
34	0.01	4	3	2	414.00	3	4
35	0.02	23	22	2	3084.00	22	23
36	0.03	10	33	3	1376.00	8	10
37	0.03	19	18	2	136.00	18	19
38	0.03	16	15	2	539.00	15	16
39	0.04	20	37	3	435.00	18	20
40	0.08	17	38	3	2222.00	15	17

41	0.08	14	13	2	2791.00	13	14
42	0.11	5	34	3	2390.00	3	5
43	0.14	21	39	4	1389.00	18	21
44	0.17	7	6	2	2240.00	6	7
45	0.20	29	28	2	1671.00	28	29
46	0.21	41	12	3	3468.00	12	14
47	0.23	2	1	2	5925.00	1	2
48	0.27	25	24	2	2792.00	24	25
49	0.33	11	36	4	2567.00	8	11
50	0.39	31	30	2	2072.00	30	31
51	0.54	43	40	7	3611.00	15	21
52	0.65	44	42	5	4630.00	3	7
53	0.93	49	52	9	7197.00	3	11
54	1.04	45	27	3	5619.00	27	29
55	1.99	51	46	10	7079.00	12	21
56	2.17	32	50	3	4321.00	30	32
57	2.47	26	48	3	4296.00	24	26
58	3.57	53	47	11	13122.00	1	11
59	5.13	35	55	12	10163.00	12	23
60	7.08	56	54	6	9940.00	27	32
61	17.00	59	58	23	23285.00	1	23
62	24.36	57	61	26	27581.00	1	26
63	30.69	60	62	32	37521.00	1	32

DENDROGRAMME

RANG IND. IDEN DENDROGRAMME (INDICES EN POURCENTAGE, DE LA SOMME DES INDICES : 0.74820 MIN = 0.01% / MAX = 30.69%)



PARTITION PAR COUPURE D'UN ARBRE HIERARCHIQUE
RECHERCHE DES MEILLEURES PARTITIONS
RECHERCHE DES PALIERS

PALIER	ENTRE	VALEUR DU PALIER	
60--	61	-56.64	*****
54--	55	-7.60	*****

LISTE DES 2 MEILLEURE(S) PARTITION(S) ENTRE 3 ET 10 CLASSES

- 1 - PARTITION EN 4 CLASSES
- 2 - PARTITION EN 10 CLASSES

Coupure 'a' de l'arbre en 4 classes
FORMATION DES CLASSES (INDIVIDUS ACTIFS)
DESCRIPTION SOMMAIRE

CLASSE	EFFECTIF	POIDS	CONTENU
aa1a	13122	13122.00	1 A 11
aa2a	10163	10163.00	12 A 23
aa3a	4296	4296.00	24 A 26
aa4a	9940	9940.00	27 A 32

COORDONNEES ET VALEURS-TEST AVANT CONSOLIDATION
AXES 1 A 3

CLASSES				VALEURS-TEST					COORDONNEES					DISTO.
IDEN - LIBELLE	EFF.	P.ABS		1	2	3	0	0	1	2	3	0	0	
Coupure 'a' de l'arbre en 4 classes														
aa1a - CLASSE 1 / 4	13122	13122.00		-74.8	68.0	-90.7	0.0	0.0	-0.32	0.24	-0.30	0.00	0.00	0.25
aa2a - CLASSE 2 / 4	10163	10163.00		20.1	73.1	100.0	0.0	0.0	0.10	0.31	0.50	0.00	0.00	0.36
aa3a - CLASSE 3 / 4	4296	4296.00		-100.0	-100.0	27.3	0.0	0.0	-0.94	-0.83	0.19	0.00	0.00	1.62
aa4a - CLASSE 4 / 4	9940	9940.00		100.0	-62.7	-47.7	0.0	0.0	0.73	-0.27	-0.19	0.00	0.00	0.64

CONSOLIDATION DE LA PARTITION
AUTOUR DES 4 CENTRES DE CLASSES, REALISEE PAR 10 ITERATIONS A CENTRES MOBILES
PROGRESSION DE L'INERTIE INTER-CLASSES

ITERATION	I.TOTALE	I.INTER	QUOTIENT
0	0.84504	0.53912	0.63798
1	0.84504	0.56623	0.67006
2	0.84504	0.57424	0.67954
3	0.84504	0.57698	0.68279
4	0.84504	0.57804	0.68404
5	0.84504	0.57832	0.68437
6	0.84504	0.57854	0.68463

ARRET APRES L'ITERATION 6 L'ACCROISSEMENT DE L'INERTIE INTER-CLASSES
PAR RAPPORT A L'ITERATION PRECEDENTE N'EST QUE DE 0.037 %.

DECOMPOSITION DE L'INERTIE
CALCULEE SUR 3 AXES.

INERTIES	INERTIES		EFFECTIFS		POIDS		DISTANCES	
	AVANT	APRES	AVANT	APRES	AVANT	APRES	AVANT	APRES
INTER-CLASSES	0.5391	0.5785						
INTRA-CLASSE								
CLASSE 1 / 4	0.0660	0.0939	13122	17614	13122.00	17614.00	0.2517	0.1639
CLASSE 2 / 4	0.0884	0.0483	10163	6632	10163.00	6632.00	0.3572	0.6987
CLASSE 3 / 4	0.0327	0.0477	4296	5576	4296.00	5576.00	1.6203	1.2862
CLASSE 4 / 4	0.1189	0.0766	9940	7699	9940.00	7699.00	0.6372	0.9112
TOTALE	0.8450	0.8450						

QUOTIENT (INERTIE INTER / INERTIE TOTALE) : AVANT ... 0.6380
APRES ... 0.6846

COORDONNEES ET VALEURS-TEST APRES CONSOLIDATION
AXES 1 A 3

CLASSES				VALEURS-TEST					COORDONNEES					DISTO.
IDEN - LIBELLE	EFF.	P.ABS		1	2	3	0	0	1	2	3	0	0	
Coupure 'a' de l'arbre en 4 classes														
aa1a - CLASSE 1 / 4	17614	17614.00		-41.4	98.0	-100.0	0.0	0.0	-0.14	0.27	-0.27	0.00	0.00	0.16
aa2a - CLASSE 2 / 4	6632	6632.00		14.8	61.9	100.0	0.0	0.0	0.10	0.34	0.76	0.00	0.00	0.70
aa3a - CLASSE 3 / 4	5576	5576.00		-100.0	-100.0	18.2	0.0	0.0	-0.88	-0.71	0.11	0.00	0.00	1.29
aa4a - CLASSE 4 / 4	7699	7699.00		100.0	-77.1	-22.7	0.0	0.0	0.87	-0.39	-0.11	0.00	0.00	0.91

PARANGONS

CLASSE 1/ 4
EFFECTIF: ****

RG	DISTANCE	IDENT.	RG	DISTANCE	IDENT.
1	0.00056	Individu n° 5848	2	0.00056	Individu n° 12633
3	0.00056	Individu n° 13928	4	0.00056	Individu n° 16149
5	0.00056	Individu n° 16020	6	0.00056	Individu n° 33367
7	0.00056	Individu n° 32807	8	0.00056	Individu n° 19013
9	0.00165	Individu n° 4044	10	0.00165	Individu n° 22736

CLASSE 2/ 4
EFFECTIF: 6632

RG	DISTANCE	IDENT.	RG	DISTANCE	IDENT.
1	0.01245	Individu n° 7662	2	0.01245	Individu n° 8873
3	0.01517	Individu n° 4830	4	0.01735	Individu n° 4019
5	0.01735	Individu n° 9000	6	0.01735	Individu n° 37310
7	0.01831	Individu n° 1874	8	0.01983	Individu n° 5008
9	0.02330	Individu n° 19718	10	0.02330	Individu n° 36748

CLASSE 3/ 4
EFFECTIF: 5576

RG	DISTANCE	IDENT.	RG	DISTANCE	IDENT.
1	0.00287	Individu n° 107	2	0.00287	Individu n° 799

3	0.00287	Individu n° 1191	4	0.00287	Individu n° 2712
5	0.00287	Individu n° 1975	6	0.00287	Individu n° 35884
7	0.00287	Individu n° 34572	8	0.00287	Individu n° 34266
9	0.00287	Individu n° 33172	10	0.00287	Individu n° 32698

CLASSE 4 / 4
EFFECTIF: 7699

RG	DISTANCE	IDENT.	RG	DISTANCE	IDENT.
1	0.00127	Individu n° 25269	2	0.00482	Individu n° 19641
3	0.00482	Individu n° 29353	4	0.00482	Individu n° 33869
5	0.00482	Individu n° 33003	6	0.00699	Individu n° 36887
7	0.00699	Individu n° 37198	8	0.00805	Individu n° 19970
9	0.00916	Individu n° 5327	10	0.00916	Individu n° 29765

Coupure 'b' de l'arbre en 10 classes
FORMATION DES CLASSES (INDIVIDUS ACTIFS)
DESCRIPTION SOMMAIRE

CLASSE	EFFECTIF	POIDS	CONTENU
b01b	5925	5925.00	1 A 2
b02b	7197	7197.00	3 A 11
b03b	3468	3468.00	12 A 14
b04b	3611	3611.00	15 A 21
b05b	3084	3084.00	22 A 23
b06b	2792	2792.00	24 A 25
b07b	1504	1504.00	26 A 26
b08b	5619	5619.00	27 A 29
b09b	2072	2072.00	30 A 31
b10b	2249	2249.00	32 A 32

COORDONNEES ET VALEURS-TEST AVANT CONSOLIDATION
AXES 1 A 3

IDEN - LIBELLE	EFF.	P. ABS	VALEURS-TEST					COORDONNEES					DISTO.
			1	2	3	0	0	1	2	3	0	0	
Coupure 'b' de l'arbre en 10 classes													
b01b - CLASSE 1 / 10	5925	5925.00	-17.9	76.7	-70.6	0.0	0.0	-0.13	0.45	-0.40	0.00	0.00	0.38
b02b - CLASSE 2 / 10	7197	7197.00	-74.0	11.3	-44.4	0.0	0.0	-0.48	0.06	-0.22	0.00	0.00	0.28
b03b - CLASSE 3 / 10	3468	3468.00	-12.2	55.8	45.2	0.0	0.0	-0.12	0.45	0.35	0.00	0.00	0.34
b04b - CLASSE 4 / 10	3611	3611.00	29.7	13.2	22.7	0.0	0.0	0.29	0.10	0.17	0.00	0.00	0.12
b05b - CLASSE 5 / 10	3084	3084.00	13.5	45.3	100.0	0.0	0.0	0.14	0.39	1.07	0.00	0.00	1.31
b06b - CLASSE 6 / 10	2792	2792.00	-74.9	-63.1	13.0	0.0	0.0	-0.83	-0.57	0.11	0.00	0.00	1.03
b07b - CLASSE 7 / 10	1504	1504.00	-74.1	-100.0	27.0	0.0	0.0	-1.15	-1.32	0.32	0.00	0.00	3.17
b08b - CLASSE 8 / 10	5619	5619.00	59.3	-5.8	-58.5	0.0	0.0	0.45	-0.04	-0.34	0.00	0.00	0.32
b09b - CLASSE 9 / 10	2072	2072.00	86.1	-56.7	-38.8	0.0	0.0	1.13	-0.60	-0.39	0.00	0.00	1.78
b10b - CLASSE 10 / 10	2249	2249.00	84.6	-53.2	36.6	0.0	0.0	1.06	-0.54	0.35	0.00	0.00	1.54

CONSOLIDATION DE LA PARTITION
AUTOUR DES 10 CENTRES DE CLASSES, REALISEE PAR 10 ITERATIONS A CENTRES MOBILES
PROGRESSION DE L'INERTIE INTER-CLASSES

ITERATION	I. TOTALE	I. INTER	QUOTIENT
0	0.84504	0.70688	0.83651
1	0.84504	0.71558	0.84680
2	0.84504	0.71704	0.84853
3	0.84504	0.71791	0.84956
4	0.84504	0.71859	0.85037
5	0.84504	0.71963	0.85159

ARRET APRES L'ITERATION 5 L'ACCROISSEMENT DE L'INERTIE INTER-CLASSES
PAR RAPPORT A L'ITERATION PRECEDENTE N'EST QUE DE 0.145 %.
DECOMPOSITION DE L'INERTIE
CALCULEE SUR 3 AXES.

INERTIES	INERTIES		EFFECTIFS		POIDS		DISTANCES	
	AVANT	APRES	AVANT	APRES	AVANT	APRES	AVANT	APRES
INTER-CLASSES	0.7069	0.7196						
INTRA-CLASSE								
CLASSE 1 / 10	0.0111	0.0141	5925	6743	5925.00	6743.00	0.3822	0.3602
CLASSE 2 / 10	0.0282	0.0134	7197	5398	7197.00	5398.00	0.2834	0.3264
CLASSE 3 / 10	0.0102	0.0097	3468	3145	3468.00	3145.00	0.3353	0.3925
CLASSE 4 / 10	0.0113	0.0153	3611	4822	3611.00	4822.00	0.1225	0.0713
CLASSE 5 / 10	0.0136	0.0128	3084	3065	3084.00	3065.00	1.3050	1.3092
CLASSE 6 / 10	0.0102	0.0154	2792	3819	2792.00	3819.00	1.0339	0.8373
CLASSE 7 / 10	0.0039	0.0044	1504	1593	1504.00	1593.00	3.1706	3.0855
CLASSE 8 / 10	0.0231	0.0151	5619	4368	5619.00	4368.00	0.3167	0.4066
CLASSE 9 / 10	0.0108	0.0139	2072	2397	2072.00	2397.00	1.7827	2.0722
CLASSE 10 / 10	0.0158	0.0112	2249	2171	2249.00	2171.00	1.5386	1.0888
TOTALE	0.8450	0.8450						

QUOTIENT (INERTIE INTER / INERTIE TOTALE) : AVANT ... 0.8365
APRES ... 0.8516

COORDONNEES ET VALEURS-TEST APRES CONSOLIDATION
AXES 1 A 3

IDEN - LIBELLE	EFF.	P. ABS	VALEURS-TEST					COORDONNEES					DISTO.
			1	2	3	0	0	1	2	3	0	0	
Coupure 'b' de l'arbre en 10 classes													
b01b - CLASSE 1 / 10	6743	6743.00	-16.5	80.3	-75.3	0.0	0.0	-0.11	0.44	-0.39	0.00	0.00	0.36

b02b - CLASSE 2 / 10	5398	5398.00	-63.9	21.9	-42.8	0.0	0.0	-0.49	0.14	-0.26	0.00	0.00	0.33
b03b - CLASSE 3 / 10	3145	3145.00	-14.2	52.4	51.6	0.0	0.0	-0.15	0.44	0.42	0.00	0.00	0.39
b04b - CLASSE 4 / 10	4822	4822.00	28.4	15.1	12.9	0.0	0.0	0.23	0.10	0.08	0.00	0.00	0.07
b05b - CLASSE 5 / 10	3065	3065.00	15.3	45.5	100.0	0.0	0.0	0.16	0.39	1.06	0.00	0.00	1.31
b06b - CLASSE 6 / 10	3819	3819.00	-82.2	-64.5	5.3	0.0	0.0	-0.77	-0.49	0.04	0.00	0.00	0.84
b07b - CLASSE 7 / 10	1593	1593.00	-75.7	-100.0	26.8	0.0	0.0	-1.14	-1.30	0.31	0.00	0.00	3.09
b08b - CLASSE 8 / 10	4368	4368.00	55.7	-8.1	-60.9	0.0	0.0	0.48	-0.06	-0.41	0.00	0.00	0.41
b09b - CLASSE 9 / 10	2397	2397.00	100.0	-71.4	-25.1	0.0	0.0	1.24	-0.70	-0.23	0.00	0.00	2.07
b10b - CLASSE 10 / 10	2171	2171.00	69.7	-40.0	36.3	0.0	0.0	0.89	-0.41	0.36	0.00	0.00	1.09

PARANGONS

CLASSE 1/ 10
EFFECTIF: 6743

RG	DISTANCE	IDENT.	RG	DISTANCE	IDENT.
1	0.00378	Individu n° 309	2	0.00378	Individu n° 483
3	0.00378	Individu n° 581	4	0.00378	Individu n° 1663
5	0.00378	Individu n° 918	6	0.00378	Individu n° 36848
7	0.00378	Individu n° 35715	8	0.00378	Individu n° 35583
9	0.00378	Individu n° 35582	10	0.00378	Individu n° 35531

CLASSE 2/ 10
EFFECTIF: 5398

RG	DISTANCE	IDENT.	RG	DISTANCE	IDENT.
1	0.00078	Individu n° 497	2	0.00078	Individu n° 2183
3	0.00078	Individu n° 3804	4	0.00078	Individu n° 7964
5	0.00078	Individu n° 6495	6	0.00078	Individu n° 33368
7	0.00078	Individu n° 33346	8	0.00078	Individu n° 31488
9	0.00078	Individu n° 29830	10	0.00078	Individu n° 27428

CLASSE 3/ 10
EFFECTIF: 3145

RG	DISTANCE	IDENT.	RG	DISTANCE	IDENT.
1	0.00440	Individu n° 6907	2	0.00440	Individu n° 16801
3	0.00440	Individu n° 16856	4	0.00711	Individu n° 4240
5	0.00711	Individu n° 7466	6	0.00711	Individu n° 21038
7	0.00711	Individu n° 8394	8	0.00734	Individu n° 111
9	0.00734	Individu n° 35690	10	0.00734	Individu n° 35194

CLASSE 4/ 10
EFFECTIF: 4822

RG	DISTANCE	IDENT.	RG	DISTANCE	IDENT.
1	0.00503	Individu n° 5992	2	0.00565	Individu n° 12234
3	0.00565	Individu n° 29756	4	0.00565	Individu n° 35786
5	0.00565	Individu n° 34363	6	0.00565	Individu n° 35787
7	0.00633	Individu n° 28257	8	0.00666	Individu n° 11035
9	0.00666	Individu n° 33923	10	0.00666	Individu n° 14192

CLASSE 5/ 10
EFFECTIF: 3065

RG	DISTANCE	IDENT.	RG	DISTANCE	IDENT.
1	0.00809	Individu n° 4354	2	0.00809	Individu n° 9105
3	0.00809	Individu n° 11163	4	0.00809	Individu n° 16615
5	0.00809	Individu n° 12205	6	0.00809	Individu n° 36717
7	0.00809	Individu n° 33168	8	0.00809	Individu n° 29984
9	0.00809	Individu n° 22603	10	0.00809	Individu n° 19626

CLASSE 6/ 10
EFFECTIF: 3819

RG	DISTANCE	IDENT.	RG	DISTANCE	IDENT.
1	0.00465	Individu n° 78	2	0.00465	Individu n° 346
3	0.00465	Individu n° 959	4	0.00465	Individu n° 1885
5	0.00465	Individu n° 1208	6	0.00465	Individu n° 35904
7	0.00465	Individu n° 35853	8	0.00465	Individu n° 35791
9	0.00465	Individu n° 35733	10	0.00465	Individu n° 35363

CLASSE 7/ 10
EFFECTIF: 1593

RG	DISTANCE	IDENT.	RG	DISTANCE	IDENT.
1	0.00511	Individu n° 901	2	0.00511	Individu n° 1473
3	0.00511	Individu n° 2235	4	0.00511	Individu n° 2825
5	0.00511	Individu n° 2452	6	0.00511	Individu n° 36635
7	0.00511	Individu n° 36634	8	0.00511	Individu n° 36413
9	0.00511	Individu n° 35860	10	0.00511	Individu n° 35423

CLASSE 8/ 10

RG	DISTANCE	IDENT.	RG	DISTANCE	IDENT.
1	0.00511	Individu n° 901	2	0.00511	Individu n° 1473
3	0.00511	Individu n° 2235	4	0.00511	Individu n° 2825
5	0.00511	Individu n° 2452	6	0.00511	Individu n° 36635
7	0.00511	Individu n° 36634	8	0.00511	Individu n° 36413
9	0.00511	Individu n° 35860	10	0.00511	Individu n° 35423

EFFECTIF: 4368

RG	DISTANCE	IDENT.	RG	DISTANCE	IDENT.
1	0.00056	Individu n° 26916	2	0.00352	Individu n° 1219
3	0.00352	Individu n° 9019	4	0.00352	Individu n° 37228
5	0.00352	Individu n° 14740	6	0.00574	Individu n° 803
7	0.00574	Individu n° 36820	8	0.00574	Individu n° 35745
9	0.00574	Individu n° 34802	10	0.00574	Individu n° 30657

CLASSE 9/ 10

EFFECTIF: 2397

RG	DISTANCE	IDENT.	RG	DISTANCE	IDENT.
1	0.00013	Individu n° 33945	2	0.00251	Individu n° 4123
3	0.00251	Individu n° 23337	4	0.00251	Individu n° 30002
5	0.00251	Individu n° 33551	6	0.00251	Individu n° 33550
7	0.00497	Individu n° 21302	8	0.00793	Individu n° 5480
9	0.00793	Individu n° 22322	10	0.00793	Individu n° 21275

CLASSE 10/ 10
EFFECTIF: 2171

RG	DISTANCE	IDENT.	RG	DISTANCE	IDENT.
1	0.00437	Individu n° 8981	2	0.00716	Individu n° 11408
3	0.01026	Individu n° 3133	4	0.01026	Individu n° 3671
5	0.01026	Individu n° 7537	6	0.01026	Individu n° 36223
7	0.01026	Individu n° 34565	8	0.01026	Individu n° 32269
9	0.01026	Individu n° 31446	10	0.01026	Individu n° 30382

DESCRIPTION DE PARTITION(S)

DESCRIPTION DE LA Coupure 'a' de l'arbre en 4 classes
 CARACTERISATION DES CLASSES PAR LES MODALITES
 CARACTERISATION PAR LES MODALITES DES CLASSES OU MODALITES
 DE Coupure 'a' de l'arbre en 4 classes
 CLASSE 1 / 4

V.TEST	PROBA	---- POURCENTAGES ----			MODALITES		IDEN	POIDS
		CLA/MOD	MOD/CLA	GLOBAL	CARACTERISTIQUES	DES VARIABLES		
				46.94	CLASSE 1 / 4		aala	17614
86.40	0.000	81.56	49.03	28.22	Trabaj. Formal (oper	Clase ocupacional 06	CL06	10588
69.72	0.000	58.77	85.98	68.68	Trabajadores	Clase agregada 06	CL03	25769
59.58	0.000	76.53	33.70	20.67	Superior o universit	Promedio de años de escolaridad	ES06	7756
52.58	0.000	73.04	32.45	20.85	Secundario completo	Promedio de años de escolaridad	ES05	7824
50.81	0.000	51.65	96.22	87.46	Sin Hacinamiento	Hacinamiento	HA02	32817
39.85	0.000	49.20	99.12	94.58	Baño uso exclusivo	Baño	BA01	35489
34.12	0.000	57.79	48.75	39.60	Privado	Establecimiento por hogar	ES02	14858
26.44	0.000	61.89	22.66	17.19	Inquilino	Tenencia de vivienda	TE02	6449
24.71	0.000	64.23	16.29	11.91	Trabaj. Formal (prof	Clase ocupacional 06	CL05	4467
23.86	0.000	59.10	25.65	20.38	Público	Establecimiento por hogar	ES01	7645
22.89	0.000	64.49	13.88	10.10	Administ. pública	Sector por hogar	SE07	3791
20.42	0.000	62.53	13.60	10.21	Industria electricid	Sector por hogar	SE02	3830
20.06	0.000	63.91	11.53	8.47	Modalité n° 5	Decil SPAD	DE05	3178
19.70	0.000	63.67	11.41	8.41	Modalité n° 7	Decil SPAD	DE07	3157
19.58	0.000	59.05	18.63	14.81	Comercio	Sector por hogar	SE04	5556
17.80	0.000	61.33	12.05	9.22	Modalité n° 4	Decil SPAD	DE04	3460
16.88	0.000	62.31	9.84	7.42	Hotelería y transpor	Sector por hogar	SE05	2783
14.70	0.000	59.75	10.26	8.06	Modalité n° 8	Decil SPAD	DE08	3026
14.06	0.000	53.72	25.51	22.29	Secundario incomplet	Promedio de años de escolaridad	ES04	8364
12.37	0.000	54.80	16.55	14.18	Modalité n° 12	Decil SPAD	DE12	5319
11.50	0.000	56.87	9.97	8.23	Modalité n° 9	Decil SPAD	DE09	3088
11.16	0.000	61.45	4.97	3.80	Empleador (Hasta 5 t	Clase ocupacional 06	CL03	1424
10.98	0.000	56.94	9.04	7.45	Pequeños propietario	Clase agregada 06	CL02	2796
9.99	0.000	59.65	5.04	3.96	Otros Servicios	Sector por hogar	SE10	1487
8.60	0.000	54.37	9.54	8.24	Enseñanza	Sector por hogar	SE08	3092
8.01	0.000	53.95	9.24	8.04	Modalité n° 6	Decil SPAD	DE06	3016
6.15	0.000	52.21	9.31	8.37	Modalité n° 3	Decil SPAD	DE03	3139
5.70	0.000	52.33	7.77	6.97	Finanzas y activ. in	Sector por hogar	SE06	2616
3.99	0.000	52.26	4.07	3.66	Cuentapropia (profes	Clase ocupacional 06	CL04	1372
3.72	0.000	53.59	2.37	2.08	Sector primario	Sector por hogar	SE01	780
2.80	0.003	50.96	3.46	3.19	Ocupante	Tenencia de vivienda	TE03	1197
-4.73	0.000	38.64	1.75	2.12	Desocupados	Clase ocupacional 06	CL10	797
-4.73	0.000	38.64	1.75	2.12	Desocupados	Clase agregada 06	CL05	797
-7.37	0.000	45.73	69.10	70.94	Propietario	Tenencia de vivienda	TE01	26619
-9.05	0.000	40.78	10.87	12.51	Cuentapropia (operat	Clase ocupacional 06	CL07	4693
-12.49	0.000	36.72	6.98	8.92	Construcción	Sector por hogar	SE03	3347
-15.07	0.000	28.52	2.50	4.11	Empleo doméstico	Sector por hogar	SE11	1543
-24.42	0.000	23.25	3.09	6.25	Ocupante gratuito o	Tenencia de vivienda	TE04	2344
-24.44	0.000	27.14	5.12	8.86	Modalité n° 2	Decil SPAD	DE02	3323
-28.96	0.000	22.06	3.66	7.79	Modalité n° 10	Decil SPAD	DE10	2924
-31.55	0.000	28.65	9.79	16.05	Trabajador informal	Clase ocupacional 06	CL08	6021
-34.65	0.000	7.86	0.70	4.20	Baño uso compartido	Baño	BA02	1577
-47.85	0.000	0.00	0.00	4.67	Profesional asalaria	Clase ocupacional 06	CL02	1754
-48.04	0.000	3.53	0.45	6.04	Empleador o Patrón (Clase agregada 06	CL01	2267
-50.00	0.000	0.50	0.06	5.32	Primario incompleto	Promedio de años de escolaridad	ES02	1997
-50.81	0.000	14.14	3.78	12.54	Con Hacinamiento	Hacinamiento	HA01	4704
-53.82	0.000	29.83	24.87	39.14	*Reponse manquante*	Establecimiento por hogar	81_	14685
-54.51	0.000	18.02	6.89	17.94	Primario completo	Promedio de años de escolaridad	ES03	6732
-64.05	0.000	2.03	0.41	9.45	Modalité n° 1	Decil SPAD	DE01	3545
-66.95	0.000	11.96	4.54	17.81	*Reponse manquante*	Sector por hogar	80_	6683
-67.88	0.000	4.72	1.24	12.30	Superior o universit	Promedio de años de escolaridad	ES07	4616
-70.16	0.000	8.01	2.66	15.60	Inactivos	Clase agregada 06	CL06	5854
-70.16	0.000	8.01	2.66	15.60	Inactivos	Clase ocupacional 06	CL11	5854

CLASSE 2 / 4

V.TEST	PROBA	---- POURCENTAGES ----			MODALITES		IDEN	POIDS
		CLA/MOD	MOD/CLA	GLOBAL	CARACTERISTIQUES	DES VARIABLES		
				17.68	CLASSE 2 / 4		aa2a	6632
130.33	0.000	84.88	74.92	15.60	Inactivos	Clase agregada 06	CL06	5854
130.33	0.000	84.88	74.92	15.60	Inactivos	Clase ocupacional 06	CL11	5854
123.46	0.000	75.85	76.43	17.81	*Reponse manquante*	Sector por hogar	80_	6683
92.50	0.000	39.97	88.51	39.14	*Reponse manquante*	Establecimiento por hogar	81_	14685
64.34	0.000	81.02	24.40	5.32	Primario incompleto	Promedio de años de escolaridad	ES02	1997
50.09	0.000	40.58	41.19	17.94	Primario completo	Promedio de años de escolaridad	ES03	6732
39.53	0.000	20.06	99.28	87.46	Sin Hacinamiento	Hacinamiento	HA02	32817
32.09	0.000	21.49	86.26	70.94	Propietario	Tenencia de vivienda	TE01	26619
24.59	0.000	35.54	16.16	8.04	Modalité n° 6	Decil SPAD	DE06	3016
9.14	0.000	23.82	11.41	8.47	Modalité n° 5	Decil SPAD	DE05	3178
7.68	0.000	22.57	11.78	9.22	Modalité n° 4	Decil SPAD	DE04	3460
7.10	0.000	18.00	96.31	94.58	Baño uso exclusivo	Baño	BA01	35489

6.72	0.000	22.17	10.55	8.41	Modalité n° 7	Decil SPAD	DE07	3157
-3.85	0.000	15.68	11.10	12.51	Cuentapropia (operat	Clase ocupacional 06	CL07	4693
-4.04	0.000	12.42	1.49	2.12	Desocupados	Clase agregada 06	CL05	797
-4.04	0.000	12.42	1.49	2.12	Desocupados	Clase ocupacional 06	CL10	797
-5.12	0.000	13.00	3.09	4.20	Baño uso compartido	Baño	BA02	1577
-6.12	0.000	13.14	4.64	6.25	Ocupante gratuito o	Tenencia de vivienda	TE04	2344
-6.72	0.000	13.37	6.23	8.23	Modalité n° 9	Decil SPAD	DE09	3088
-8.37	0.000	10.17	2.37	4.11	Empleo doméstico	Sector por hogar	SE11	1543
-9.02	0.000	6.67	0.78	2.08	Sector primario	Sector por hogar	SE01	780
-10.63	0.000	12.69	10.18	14.18	Modalité n° 12	Decil SPAD	DE12	5319
-10.98	0.000	11.07	5.55	8.86	Modalité n° 2	Decil SPAD	DE02	3323
-12.19	0.000	10.43	5.26	8.92	Construcción	Sector por hogar	SE03	3347
-13.62	0.000	4.76	0.86	3.19	Ocupante	Tenencia de vivienda	TE03	1197
-14.26	0.000	8.72	3.84	7.79	Modalité n° 10	Decil SPAD	DE10	2924
-15.03	0.000	4.91	1.10	3.96	Otros Servicios	Sector por hogar	SE10	1487
-15.73	0.000	8.77	4.69	9.45	Modalité n° 1	Decil SPAD	DE01	3545
-18.54	0.000	2.39	0.51	3.80	Empleador (Hasta 5 t	Clase ocupacional 06	CL03	1424
-19.41	0.000	1.68	0.35	3.66	Cuentapropia (profes	Clase ocupacional 06	CL04	1372
-20.57	0.000	5.07	2.13	7.42	Hotelería y transpor	Sector por hogar	SE05	2783
-21.17	0.000	9.97	11.76	20.85	Secundario completo	Promedio de años de escolaridad	ES05	7824
-22.44	0.000	8.29	7.52	16.05	Trabajador informal	Clase ocupacional 06	CL08	6021
-23.56	0.000	1.62	0.48	5.26	Salud y servicios so	Sector por hogar	SE09	1974
-24.13	0.000	2.98	1.18	6.97	Finanzas y activ. in	Sector por hogar	SE06	2616
-24.36	0.000	7.15	5.99	14.81	Comercio	Sector por hogar	SE04	5556
-25.03	0.000	4.80	2.77	10.21	Industria electricid	Sector por hogar	SE02	3830
-26.31	0.000	0.00	0.00	4.67	Profesional asalaría	Clase ocupacional 06	CL02	1754
-26.78	0.000	8.45	10.66	22.29	Secundario incomplet	Promedio de años de escolaridad	ES04	8364
-27.22	0.000	2.04	0.86	7.45	Pequeños propietario	Clase agregada 06	CL02	2796
-29.12	0.000	6.25	6.08	17.19	Inquilino	Tenencia de vivienda	TE02	6449
-29.67	0.000	0.09	0.03	6.04	Empleador o Patrón (Clase agregada 06	CL01	2267
-31.30	0.000	6.61	7.74	20.67	Superior o universit	Promedio de años de escolaridad	ES06	7756
-32.09	0.000	3.21	2.23	12.30	Superior o universit	Promedio de años de escolaridad	ES07	4616
-32.11	0.000	2.00	1.15	10.10	Administ. pública	Sector por hogar	SE07	3791
-32.43	0.000	0.74	0.35	8.24	Enseñanza	Sector por hogar	SE08	3092
-39.53	0.000	1.02	0.72	12.54	Con Hacinamiento	Hacinamiento	HA01	4704
-41.32	0.000	0.31	0.21	11.91	Trabaj. Formal (prof	Clase ocupacional 06	CL05	4467
-48.83	0.000	1.69	1.95	20.38	Público	Establecimiento por hogar	ES01	7645
-56.11	0.000	2.34	3.74	28.22	Trabaj. Formal (oper	Clase ocupacional 06	CL06	10588
-60.32	0.000	4.15	9.30	39.60	Privado	Establecimiento por hogar	ES02	14858
-86.43	0.000	5.81	22.57	68.68	Trabajadores	Clase agregada 06	CL03	25769

CLASSE 3 / 4

V.TEST	PROBA	CLA/MOD	MOD/CLA	POURCENTAGES GLOBAL	MODALITES CARACTERISTIQUES	DES VARIABLES	IDEN	POIDS
131.23	0.000	90.81	75.18	14.86	CLASSE 3 / 4		aa3a	5576
91.51	0.000	95.85	38.97	6.04	Superior o universit	Promedio de años de escolaridad	ES07	4616
84.52	0.000	99.77	31.38	4.67	Empleador o Patrón (Clase agregada 06	CL01	2267
69.58	0.000	68.13	35.72	7.79	Profesional asalaría	Clase ocupacional 06	CL02	1754
35.56	0.000	39.68	22.01	8.24	Modalité n° 10	Decil SPAD	DE10	2924
35.48	0.000	16.85	99.19	87.46	Enseñanza	Sector por hogar	SE08	3092
34.88	0.000	28.38	38.92	20.38	Sin Hacinamiento	Hacinamiento	HA02	32817
34.43	0.000	33.92	27.17	11.91	Público	Establecimiento por hogar	ES01	7645
27.79	0.000	35.05	17.58	7.45	Trabaj. Formal (prof	Clase ocupacional 06	CL05	4467
26.04	0.000	37.99	13.45	5.26	Pequeños propietario	Clase agregada 06	CL02	2796
24.57	0.000	41.69	10.26	3.66	Salud y servicios so	Sector por hogar	SE09	1974
23.45	0.000	32.34	15.17	6.97	Cuentapropia (profes	Clase ocupacional 06	CL04	1372
22.65	0.000	15.66	99.64	94.58	Finanzas y activ. in	Sector por hogar	SE06	2616
20.17	0.000	28.34	15.69	8.23	Baño uso exclusivo	Baño	BA01	35489
16.28	0.000	22.60	21.56	14.18	Modalité n° 9	Decil SPAD	DE09	3088
13.58	0.000	28.65	7.32	3.80	Modalité n° 12	Decil SPAD	DE12	5319
12.47	0.000	22.05	14.99	10.10	Empleador (Hasta 5 t	Clase ocupacional 06	CL03	1424
10.88	0.000	19.38	22.42	17.19	Administ. pública	Sector por hogar	SE07	3791
6.40	0.000	18.97	10.29	8.06	Inquilino	Tenencia de vivienda	TE02	6449
-5.71	0.000	9.36	2.01	3.19	Modalité n° 8	Decil SPAD	DE08	3026
-6.70	0.000	10.93	6.19	8.41	Ocupante	Tenencia de vivienda	TE03	1197
-7.64	0.000	10.84	7.44	10.21	Modalité n° 7	Decil SPAD	DE07	3157
-7.79	0.000	12.11	16.84	20.67	Industria electricid	Sector por hogar	SE02	3830
-9.70	0.000	4.27	0.61	2.12	Superior o universit	Promedio de años de escolaridad	ES06	7756
-9.70	0.000	4.27	0.61	2.12	Desocupados	Clase agregada 06	CL05	797
-10.66	0.000	8.37	4.18	7.42	Desocupados	Clase ocupacional 06	CL10	797
-11.50	0.000	12.25	32.26	39.14	Hotelería y transpor	Sector por hogar	SE05	2783
-12.54	0.000	6.70	2.82	6.25	*Reponse manquante*	Establecimiento por hogar	81_	14685
-13.25	0.000	7.26	3.93	8.04	Ocupante gratuito o	Tenencia de vivienda	TE04	2344
-17.02	0.000	7.85	7.82	14.81	Modalité n° 6	Decil SPAD	DE06	3016
-17.75	0.000	5.50	3.30	8.92	Comercio	Sector por hogar	SE04	5556
-17.78	0.000	5.25	2.99	8.47	Construcción	Sector por hogar	SE03	3347
-19.51	0.000	1.14	0.32	4.20	Modalité n° 5	Decil SPAD	DE05	3178
-19.77	0.000	10.46	27.87	39.60	Baño uso compartido	Baño	BA02	1577
-21.47	0.000	0.26	0.07	4.11	Privado	Establecimiento por hogar	ES02	14858
-24.74	0.000	2.75	1.70	9.22	Empleo doméstico	Sector por hogar	SE11	1543
-25.13	0.000	0.10	0.04	5.32	Modalité n° 4	Decil SPAD	DE04	3460
-26.69	0.000	1.56	0.88	8.37	Primario incompleto	Promedio de años de escolaridad	ES02	1997
-28.88	0.000	3.98	4.18	15.60	Modalité n° 3	Decil SPAD	DE03	3139
-28.88	0.000	3.98	4.18	15.60	Inactivos	Clase ocupacional 06	CL11	5854
-29.21	0.000	1.02	0.61	8.86	Inactivos	Clase agregada 06	CL06	5854
-29.52	0.000	2.64	2.22	12.51	Modalité n° 2	Decil SPAD	DE02	3323
-30.90	0.000	4.06	4.86	17.81	Cuentapropia (operat	Clase ocupacional 06	CL07	4693
-33.20	0.000	0.25	0.16	9.45	*Reponse manquante*	Sector por hogar	80_	6683
-34.01	0.000	4.03	5.65	20.85	Modalité n° 1	Decil SPAD	DE01	3545
-34.59	0.000	2.46	2.65	16.05	Secundario completo	Promedio de años de escolaridad	ES05	7824
-35.48	0.000	0.96	0.81	12.54	Trabajador informal	Clase ocupacional 06	CL08	6021
-43.73	0.000	3.42	6.49	28.22	Con Hacinamiento	Hacinamiento	HA01	4704
-45.78	0.000	0.48	0.57	17.94	Trabaj. Formal (oper	Clase ocupacional 06	CL06	10588
-48.67	0.000	1.03	1.54	22.29	Primario completo	Promedio de años de escolaridad	ES03	6732
-50.60	0.000	8.34	38.54	68.68	Secundario incomplet	Promedio de años de escolaridad	ES04	8364
					Trabajadores	Clase agregada 06	CL03	25769

CLASSE 4 / 4

V.TEST	PROBA	CLA/MOD	MOD/CLA	POURCENTAGES GLOBAL	MODALITES CARACTERISTIQUES	DES VARIABLES	IDEN	POIDS
--------	-------	---------	---------	---------------------	----------------------------	---------------	------	-------

				20.52	CLASSE 4 / 4			aa4a	7699
102.92	0.000	83.89	51.25	12.54	Con Hacinamiento	Hacinamiento		HA01	4704
94.20	0.000	88.94	40.95	9.45	Modalité n° 1	Decil SPAD		DE01	3545
76.41	0.000	60.60	47.40	16.05	Trabajador informal	Clase ocupacional 06		CL08	6021
53.65	0.000	60.76	26.22	8.86	Modalité n° 2	Decil SPAD		DE02	3323
50.64	0.000	27.08	90.65	68.68	Trabajadores	Clase agregada 06		CL03	25769
50.36	0.000	78.00	15.98	4.20	Baño uso compartido	Baño		BA02	1577
42.91	0.000	40.92	35.78	17.94	Primario completo	Promedio de años de escolaridad		ES03	6732
40.18	0.000	56.91	17.33	6.25	Ocupante gratuito o	Tenencia de vivienda		TE04	2344
39.83	0.000	36.80	39.98	22.29	Secundario incomplet	Promedio de años de escolaridad		ES04	8364
36.71	0.000	47.36	20.59	8.92	Construcción	Sector por hogar		SE03	3347
35.54	0.000	61.05	12.24	4.11	Empleo doméstico	Sector por hogar		SE11	1543
34.35	0.000	40.89	24.93	12.51	Cuentapropia (operat	Clase ocupacional 06		CL07	4693
27.24	0.000	27.60	53.27	39.60	Privado	Establecimiento por hogar		ES02	14858
15.48	0.000	44.67	4.62	2.12	Desocupados	Clase agregada 06		CL05	797
15.48	0.000	44.67	4.62	2.12	Desocupados	Clase ocupacional 06		CL10	797
11.72	0.000	34.92	5.43	3.19	Ocupante	Tenencia de vivienda		TE03	1197
10.62	0.000	28.13	11.47	8.37	Modalité n° 3	Decil SPAD		DE03	3139
10.59	0.000	25.95	18.73	14.81	Comercio	Sector por hogar		SE04	5556
4.96	0.000	24.25	8.77	7.42	Hotelería y transpor	Sector por hogar		SE05	2783
2.42	0.008	24.10	2.44	2.08	Sector primario	Sector por hogar		SE01	780
-2.43	0.007	18.38	4.77	5.32	Primario incompleto	Promedio de años de escolaridad		ES02	1997
-7.99	0.000	13.73	3.52	5.26	Salud y servicios so	Sector por hogar		SE09	1974
-9.96	0.000	17.94	34.23	39.14	*Reponse manquante*	Establecimiento por hogar		81_	14685
-11.31	0.000	12.35	4.20	6.97	Finanzas y activ. in	Sector por hogar		SE06	2616
-11.44	0.000	13.35	6.00	9.22	Modalité n° 4	Decil SPAD		DE04	3460
-13.73	0.000	7.51	1.39	3.80	Empleador (Hasta 5 t	Clase ocupacional 06		CL03	1424
-15.47	0.000	11.45	5.64	10.10	Administ. pública	Sector por hogar		SE07	3791
-17.49	0.000	4.37	0.78	3.66	Cuentapropia (profes	Clase ocupacional 06		CL04	1372
-18.39	0.000	12.48	10.46	17.19	Inquilino	Tenencia de vivienda		TE02	6449
-19.37	0.000	12.96	13.17	20.85	Secundario completo	Promedio de años de escolaridad		ES05	7824
-20.55	0.000	17.72	61.27	70.94	Propietario	Tenencia de vivienda		TE01	26619
-21.90	0.000	7.02	2.90	8.47	Modalité n° 5	Decil SPAD		DE05	3178
-22.18	0.000	9.91	6.85	14.18	Modalité n° 12	Decil SPAD		DE12	5319
-22.33	0.000	5.97	2.17	7.45	Pequeños propietario	Clase agregada 06		CL02	2796
-24.46	0.000	12.67	17.43	28.22	Trabaj. Formal (oper	Clase ocupacional 06		CL06	10588
-24.87	0.000	10.83	10.75	20.38	Público	Establecimiento por hogar		ES01	7645
-25.07	0.000	5.21	2.09	8.24	Enseñanza	Sector por hogar		SE08	3092
-27.86	0.000	0.23	0.05	4.67	Profesional asalaria	Clase ocupacional 06		CL02	1754
-28.83	0.000	3.25	1.27	8.04	Modalité n° 6	Decil SPAD		DE06	3016
-29.58	0.000	3.23	1.32	8.41	Modalité n° 7	Decil SPAD		DE07	3157
-30.03	0.000	8.14	7.07	17.81	*Reponse manquante*	Sector por hogar		80_	6683
-30.90	0.000	0.53	0.16	6.04	Empleador o Patrón (Clase agregada 06		CL01	2267
-31.37	0.000	2.18	0.86	8.06	Modalité n° 8	Decil SPAD		DE08	3026
-33.61	0.000	1.09	0.42	7.79	Modalité n° 10	Decil SPAD		DE10	2924
-33.67	0.000	1.42	0.57	8.23	Modalité n° 9	Decil SPAD		DE09	3088
-40.65	0.000	1.54	0.90	11.91	Trabaj. Formal (prof	Clase ocupacional 06		CL05	4467
-41.80	0.000	3.13	2.38	15.60	Inactivos	Clase agregada 06		CL06	5854
-41.80	0.000	3.13	2.38	15.60	Inactivos	Clase ocupacional 06		CL11	5854
-42.35	0.000	1.26	0.75	12.30	Superior o universit	Promedio de años de escolaridad		ES07	4616
-43.47	0.000	4.74	4.78	20.67	Superior o universit	Promedio de años de escolaridad		ES06	7756
-59.02	0.000	17.15	79.06	94.58	Baño uso exclusivo	Baño		BA01	35489
*****	0.000	11.44	48.75	87.46	Sin Hacinamiento	Hacinamiento		HA02	32817

DESCRIPTION DE LA Coupure 'b' de l'arbre en 10 classes
 CARACTERISATION DES CLASSES PAR LES MODALITES
 CARACTERISATION PAR LES MODALITES DES CLASSES OU MODALITES
 DE Coupure 'b' de l'arbre en 10 classes
 CLASSE 1 / 10

V.TEST	PROBA	CLA/MOD	POURCENTAGES MOD/CLA	GLOBAL	MODALITES	DES VARIABLES	IDEN	POIDS
				17.97	CLASSE 1 / 10		b01b	6743
112.14	0.000	54.77	86.00	28.22	Trabaj. Formal (oper	Clase ocupacional 06	CL06	10588
66.71	0.000	25.60	97.83	68.68	Trabajadores	Clase agregada 06	CL03	25769
46.52	0.000	37.17	43.13	20.85	Secundario completo	Promedio de años de escolaridad	ES05	7824
43.50	0.000	28.73	63.31	39.60	Privado	Establecimiento por hogar	ES02	14858
32.82	0.000	20.08	97.75	87.46	Sin Hacinamiento	Hacinamiento	HA02	32817
27.69	0.000	35.74	20.09	10.10	Administ. pública	Sector por hogar	SE07	3791
25.21	0.000	18.93	99.64	94.58	Baño uso exclusivo	Baño	BA01	35489
24.71	0.000	28.08	31.84	20.38	Público	Establecimiento por hogar	ES01	7645
22.43	0.000	33.76	15.91	8.47	Modalité n° 5	Decil SPAD	DE05	3178
19.21	0.000	25.31	31.40	22.29	Secundario incomplet	Promedio de años de escolaridad	ES04	8364
18.38	0.000	30.14	15.47	9.22	Modalité n° 4	Decil SPAD	DE04	3460
18.04	0.000	29.22	16.59	10.21	Industria electricid	Sector por hogar	SE02	3830
16.22	0.000	25.29	24.19	17.19	Inquilino	Tenencia de vivienda	TE02	6449
15.09	0.000	28.41	13.30	8.41	Modalité n° 7	Decil SPAD	DE07	3157
13.77	0.000	27.72	12.40	8.04	Modalité n° 6	Decil SPAD	DE06	3016
12.82	0.000	27.00	12.12	8.06	Modalité n° 8	Decil SPAD	DE08	3026
11.57	0.000	26.48	10.93	7.42	Hotelería y transpor	Sector por hogar	SE05	2783
8.19	0.000	21.96	18.09	14.81	Comercio	Sector por hogar	SE04	5556
7.23	0.000	20.82	23.95	20.67	Superior o universit	Promedio de años de escolaridad	ES06	7756
6.41	0.000	22.30	10.38	8.37	Modalité n° 3	Decil SPAD	DE03	3139
5.56	0.000	24.31	4.32	3.19	Ocupante	Tenencia de vivienda	TE03	1197
-2.68	0.004	16.20	7.43	8.24	Enseñanza	Sector por hogar	SE08	3092
-4.97	0.000	14.73	6.75	8.23	Modalité n° 9	Decil SPAD	DE09	3088
-8.04	0.000	16.94	66.87	70.94	Propietario	Tenencia de vivienda	TE01	26619
-9.97	0.000	13.25	10.46	14.18	Modalité n° 12	Decil SPAD	DE12	5319
-11.07	0.000	8.23	1.88	4.11	Empleo doméstico	Sector por hogar	SE11	1543
-11.15	0.000	7.79	1.65	3.80	Empleador (Hasta 5 t	Clase ocupacional 06	CL03	1424
-12.14	0.000	10.70	5.31	8.92	Construcción	Sector por hogar	SE03	3347
-12.59	0.000	3.51	0.42	2.12	Desocupados	Clase ocupacional 06	CL10	797
-12.59	0.000	3.51	0.42	2.12	Desocupados	Clase agregada 06	CL05	797
-14.06	0.000	8.06	2.80	6.25	Ocupante gratuito o	Tenencia de vivienda	TE04	2344
-14.93	0.000	10.36	6.87	11.91	Trabaj. Formal (prof	Clase ocupacional 06	CL05	4467
-20.64	0.000	6.20	3.06	8.86	Modalité n° 2	Decil SPAD	DE02	3323
-22.34	0.000	0.36	0.07	3.66	Cuentapropia (profes	Clase ocupacional 06	CL04	1372
-22.46	0.000	1.01	0.24	4.20	Baño uso compartido	Baño	BA02	1577
-22.83	0.000	4.15	1.72	7.45	Pequeños propietario	Clase agregada 06	CL02	2796
-26.56	0.000	0.00	0.00	4.67	Profesional asalaria	Clase ocupacional 06	CL02	1754
-28.41	0.000	0.00	0.00	5.32	Primario incompleto	Promedio de años de escolaridad	ES02	1997
-30.35	0.000	0.00	0.00	6.04	Empleador o Patrón (Clase agregada 06	CL01	2267
-32.82	0.000	3.23	2.25	12.54	Con Hacinamiento	Hacinamiento	HA01	4704

-34.68	0.000	0.00	0.00	7.79	Modalité n° 10	Decil SPAD	DE10	2924
-34.77	0.000	2.56	1.78	12.51	Cuentapropia (operat	Clase ocupacional 06	CL07	4693
-36.56	0.000	3.57	3.19	16.05	Trabajador informal	Clase ocupacional 06	CL08	6021
-38.40	0.000	0.00	0.00	9.45	Modalité n° 1	Decil SPAD	DE01	3545
-44.23	0.000	0.00	0.00	12.30	Superior o universit	Promedio de años de escolaridad	ES07	4616
-46.88	0.000	1.46	1.45	17.94	Primario completo	Promedio de años de escolaridad	ES03	6732
-50.36	0.000	0.00	0.00	15.60	Inactivos	Clase agregada 06	CL06	5854
-50.36	0.000	0.00	0.00	15.60	Inactivos	Clase ocupacional 06	CL11	5854
-51.04	0.000	0.51	0.50	17.81	*Reponse manquante*	Sector por hogar	80_	6683
-73.76	0.000	1.81	3.94	39.14	*Reponse manquante*	Establecimiento por hogar	81_	14685

CLASSE 2 / 10

V.TEST	PROBA	CLA/	MOD/	MOD/	CLA	GLOBAL	MODALITES	DES VARIABLES	IDEN	POIDS
							CARACTERISTIQUES			
CLASSE 2 / 10										
69.05	0.000	41.43	59.52	20.67	Superior o universit	Promedio de años de escolaridad	b02b	5398		
66.45	0.000	52.72	43.63	11.91	Trabaj. Formal (prof	Clase ocupacional 06	ES06	7756		
41.24	0.000	45.14	23.38	7.45	Pequeños propietario	Clase agregada 06	CL05	4467		
37.05	0.000	16.39	99.63	87.46	Sin Hacinamiento	Hacinamiento	CL02	2796		
28.98	0.000	34.06	19.51	8.24	Enseñanza	Sector por hogar	HA02	32817		
28.68	0.000	45.92	11.67	3.66	Cuentapropia (profes	Clase ocupacional 06	SE08	3092		
28.40	0.000	33.65	19.25	8.23	Modalité n° 9	Decil SPAD	CL04	1372		
27.95	0.000	44.38	11.71	3.80	Empleador (Hasta 5 t	Clase ocupacional 06	DE09	3088		
23.92	0.000	23.40	33.14	20.38	Público	Establecimiento por hogar	CL03	1424		
23.26	0.000	15.18	99.78	94.58	Baño uso exclusivo	Baño	ES01	7645		
23.22	0.000	25.47	25.10	14.18	Modalité n° 12	Decil SPAD	BA01	35489		
15.48	0.000	20.81	24.86	17.19	Inquilino	Tenencia de vivienda	DE12	5319		
13.51	0.000	23.20	13.00	8.06	Modalité n° 8	Decil SPAD	TE02	6449		
13.48	0.000	23.36	12.65	7.79	Modalité n° 10	Decil SPAD	DE08	3026		
12.73	0.000	23.39	11.34	6.97	Finanzas y activ. in	Sector por hogar	DE10	2924		
9.48	0.000	19.73	13.86	10.10	Administ. pública	Sector por hogar	SE06	2616		
9.47	0.000	15.53	74.14	68.68	Trabajadores	Clase agregada 06	SE07	3791		
9.28	0.000	17.74	25.71	20.85	Secundario completo	Promedio de años de escolaridad	CL03	25769		
7.48	0.000	19.04	11.13	8.41	Modalité n° 7	Decil SPAD	ES05	7824		
6.99	0.000	20.98	5.78	3.96	Otros Servicios	Sector por hogar	DE07	3157		
6.97	0.000	20.01	7.32	5.26	Salud y servicios so	Sector por hogar	SE10	1487		
5.02	0.000	21.03	3.04	2.08	Sector primario	Sector por hogar	SE09	1974		
-3.21	0.001	12.43	6.95	8.04	Modalité n° 6	Decil SPAD	SE01	780		
-5.17	0.000	9.44	2.09	3.19	Ocupante	Tenencia de vivienda	DE06	3016		
-6.69	0.000	12.90	35.49	39.60	Privado	Establecimiento por hogar	TE03	1197		
-8.53	0.000	5.02	0.74	2.12	Desocupados	Clase agregada 06	ES02	14858		
-8.53	0.000	5.02	0.74	2.12	Desocupados	Clase ocupacional 06	CL05	797		
-8.83	0.000	11.87	23.29	28.22	Trabaj. Formal (oper	Clase ocupacional 06	CL10	797		
-11.28	0.000	8.09	4.76	8.47	Modalité n° 5	Decil SPAD	CL06	10588		
-13.99	0.000	11.26	30.64	39.14	*Reponse manquante*	Establecimiento por hogar	DE05	3178		
-14.40	0.000	6.72	4.17	8.92	Construcción	Sector por hogar	81_	14685		
-16.78	0.000	5.75	3.69	9.22	Modalité n° 4	Decil SPAD	SE03	3347		
-17.77	0.000	3.44	1.44	6.04	Empleador o Patrón (Clase agregada 06	DE04	3460		
-18.95	0.000	3.03	1.32	6.25	Ocupante gratuito o	Tenencia de vivienda	CL01	2267		
-19.85	0.000	0.71	0.20	4.11	Empleo doméstico	Sector por hogar	TE04	2344		
-20.28	0.000	0.63	0.19	4.20	Baño uso compartido	Baño	SE11	1543		
-20.34	0.000	5.56	4.84	12.51	Cuentapropia (operat	Clase ocupacional 06	BA02	1577		
-20.73	0.000	3.60	2.09	8.37	Modalité n° 3	Decil SPAD	CL07	4693		
-21.05	0.000	5.22	4.46	12.30	Superior o universit	Promedio de años de escolaridad	DE03	3139		
-23.48	0.000	0.00	0.00	4.67	Profesional asalaria	Clase ocupacional 06	ES07	4616		
-25.12	0.000	0.00	0.00	5.32	Primario incompleto	Promedio de años de escolaridad	CL02	1754		
-26.77	0.000	1.59	0.98	8.86	Modalité n° 2	Decil SPAD	ES02	1997		
-27.93	0.000	5.70	8.84	22.29	Secundario incomplet	Promedio de años de escolaridad	DE02	3323		
-33.43	0.000	0.08	0.06	9.45	Modalité n° 1	Decil SPAD	ES04	8364		
-34.87	0.000	2.14	2.39	16.05	Trabajador informal	Clase ocupacional 06	DE01	3545		
-37.05	0.000	0.43	0.37	12.54	Con Hacinamiento	Hacinamiento	CL08	6021		
-41.61	0.000	1.11	1.39	17.94	Primario completo	Promedio de años de escolaridad	HA01	4704		
-42.85	0.000	0.82	1.02	17.81	*Reponse manquante*	Sector por hogar	ES03	6732		
-43.71	0.000	0.10	0.11	15.60	Inactivos	Clase agregada 06	80_	6683		
-43.71	0.000	0.10	0.11	15.60	Inactivos	Clase ocupacional 06	CL06	5854		
							CL11	5854		

CLASSE 3 / 10

V.TEST	PROBA	CLA/	MOD/	MOD/	CLA	GLOBAL	MODALITES	DES VARIABLES	IDEN	POIDS
							CARACTERISTIQUES			
CLASSE 3 / 10										
82.80	0.000	41.58	77.39	15.60	Inactivos	Clase agregada 06	b03b	3145		
82.80	0.000	41.58	77.39	15.60	Inactivos	Clase ocupacional 06	CL06	5854		
78.82	0.000	36.73	78.06	17.81	*Reponse manquante*	Sector por hogar	CL11	5854		
53.51	0.000	17.88	83.50	39.14	*Reponse manquante*	Establecimiento por hogar	80_	6683		
29.36	0.000	9.58	99.97	87.46	Sin Hacinamiento	Hacinamiento	81_	14685		
16.13	0.000	17.08	16.38	8.04	Modalité n° 6	Decil SPAD	HA02	32817		
15.24	0.000	8.81	99.36	94.58	Baño uso exclusivo	Baño	DE06	3016		
13.62	0.000	15.43	15.48	8.41	Modalité n° 7	Decil SPAD	BA01	35489		
9.90	0.000	13.37	13.51	8.47	Modalité n° 5	Decil SPAD	DE07	3157		
9.51	0.000	11.14	27.47	20.67	Superior o universit	Promedio de años de escolaridad	DE05	3178		
9.47	0.000	13.28	12.78	8.06	Modalité n° 8	Decil SPAD	ES06	7756		
8.24	0.000	10.75	26.74	20.85	Secundario completo	Promedio de años de escolaridad	DE08	3026		
6.56	0.000	8.97	75.96	70.94	Propietario	Tenencia de vivienda	ES05	7824		
3.84	0.000	9.61	19.71	17.19	Inquilino	Tenencia de vivienda	TE01	26619		
-2.45	0.007	6.91	4.39	5.32	Primario incompleto	Promedio de años de escolaridad	TE02	6449		
-3.88	0.000	7.35	19.55	22.29	Secundario incomplet	Promedio de años de escolaridad	ES02	1997		
-5.46	0.000	5.89	5.88	8.37	Modalité n° 3	Decil SPAD	ES04	8364		
-6.56	0.000	3.68	1.40	3.19	Ocupante	Tenencia de vivienda	DE03	3139		
-6.68	0.000	5.27	4.90	7.79	Modalité n° 10	Decil SPAD	TE03	1197		
-6.71	0.000	2.63	0.67	2.12	Desocupados	Clase ocupacional 06	DE10	2924		
-6.71	0.000	2.63	0.67	2.12	Desocupados	Clase agregada 06	CL10	797		
-7.55	0.000	5.83	9.86	14.18	Modalité n° 12	Decil SPAD	CL05	797		
-7.89	0.000	1.79	0.45	2.08	Sector primario	Sector por hogar	DE12	5319		
-8.50	0.000	2.95	1.34	3.80	Empleador (Hasta 5 t	Clase ocupacional 06	SE01	780		
-9.07	0.000	2.76	1.30	3.96	Otros Servicios	Sector por hogar	CL03	1424		
-12.24	0.000	2.03	1.27	5.26	Salud y servicios so	Sector por hogar	SE10	1487		
-12.50	0.000	2.80	2.48	7.42	Hotelería y transpor	Sector por hogar	SE09	1974		
-12.58	0.000	1.23	0.60	4.11	Empleo doméstico	Sector por hogar	SE05	2783		
-12.87	0.000	0.80	0.35	3.66	Cuentapropia (profes	Clase ocupacional 06	SE11	1543		
-13.00	0.000	2.18	1.62	6.25	Ocupante gratuito o	Tenencia de vivienda	CL04	1372		
							TE04	2344		

-13.44	0.000	0.95	0.48	4.20	Baño uso compartido	Baño	BA02	1577
-13.62	0.000	2.87	3.05	8.92	Construcción	Sector por hogar	SE03	3347
-14.31	0.000	1.99	1.65	6.97	Finanzas y activ. in	Sector por hogar	SE06	2616
-14.89	0.000	2.79	3.40	10.21	Industria electricid	Sector por hogar	SE02	3830
-15.10	0.000	1.90	1.69	7.45	Pequeños propietario	Clase agregada 06	CL02	2796
-15.88	0.000	2.11	2.23	8.86	Modalité n° 2	Decil SPAD	DE02	3323
-16.07	0.000	2.40	2.89	10.10	Administ. pública	Sector por hogar	SE07	3791
-17.53	0.000	0.00	0.00	4.67	Profesional asalaria	Clase ocupacional 06	CL02	1754
-17.88	0.000	2.45	3.66	12.51	Cuentapropia (operat	Clase ocupacional 06	CL07	4693
-18.23	0.000	4.45	14.98	28.22	Trabaj. Formal (oper	Clase ocupacional 06	CL06	10588
-18.44	0.000	2.25	3.31	12.30	Superior o universit	Promedio de años de escolaridad	ES07	4616
-18.83	0.000	1.03	1.02	8.24	Enseñanza	Sector por hogar	SE08	3092
-19.78	0.000	0.04	0.03	6.04	Empleador o Patrón (Clase agregada 06	CL01	2267
-20.83	0.000	2.16	3.82	14.81	Comercio	Sector por hogar	SE04	5556
-23.28	0.000	0.96	1.37	11.91	Trabaj. Formal (prof	Clase ocupacional 06	CL05	4467
-25.17	0.000	2.13	5.18	20.38	Público	Establecimiento por hogar	ES01	7645
-25.40	0.000	0.00	0.00	9.45	Modalité n° 1	Decil SPAD	DE01	3545
-29.36	0.000	0.02	0.03	12.54	Con Hacinamiento	Hacinamiento	HA01	4704
-33.01	0.000	0.08	0.16	16.05	Trabajador informal	Clase ocupacional 06	CL08	6021
-36.85	0.000	2.37	11.19	39.60	Privado	Establecimiento por hogar	ES02	14858
-58.88	0.000	2.46	20.16	68.68	Trabajadores	Clase agregada 06	CL03	25769

CLASSE 4 / 10

V.TEST	PROBA	POURCENTAGES			MODALITES		IDEN	POIDS
		CLA/MOD	MOD/CLA	GLOBAL	CARACTERISTIQUES	DES VARIABLES		
				12.85	CLASSE 4 / 10		b04b	4822
54.06	0.000	41.51	40.40	12.51	Cuentapropia (operat	Clase ocupacional 06	CL07	4693
40.13	0.000	29.10	40.63	17.94	Primario completo	Promedio de años de escolaridad	ES03	6732
30.84	0.000	14.51	98.73	87.46	Sin Hacinamiento	Hacinamiento	HA02	32817
26.10	0.000	15.74	84.11	68.68	Trabajadores	Clase agregada 06	CL03	25769
25.78	0.000	18.48	56.28	39.14	*Reponse manquante*	Establecimiento por hogar	81_	14685
24.18	0.000	15.38	84.92	70.94	Propietario	Tenencia de vivienda	TE01	26619
23.63	0.000	22.85	28.54	16.05	Trabajador informal	Clase ocupacional 06	CL08	6021
18.13	0.000	20.82	23.99	14.81	Comercio	Sector por hogar	SE04	5556
16.35	0.000	35.26	5.83	2.12	Desocupados	Clase agregada 06	CL05	797
16.35	0.000	35.26	5.83	2.12	Desocupados	Clase ocupacional 06	CL10	797
15.72	0.000	22.02	15.80	9.22	Modalité n° 4	Decil SPAD	DE04	3460
13.71	0.000	20.94	14.54	8.92	Construcción	Sector por hogar	SE03	3347
12.22	0.000	20.29	13.21	8.37	Modalité n° 3	Decil SPAD	DE03	3139
8.60	0.000	20.54	6.57	4.11	Empleo doméstico	Sector por hogar	SE11	1543
7.17	0.000	17.43	10.06	7.42	Hotelería y transpor	Sector por hogar	SE05	2783
7.16	0.000	17.09	11.26	8.47	Modalité n° 5	Decil SPAD	DE05	3178
7.05	0.000	13.13	96.62	94.58	Baño uso exclusivo	Baño	BA01	35489
5.33	0.000	15.67	12.44	10.21	Industria electricid	Sector por hogar	SE02	3830
4.06	0.000	14.24	23.10	20.85	Secundario completo	Promedio de años de escolaridad	ES05	7824
4.01	0.000	14.59	16.09	14.18	Modalité n° 12	Decil SPAD	DE12	5319
3.94	0.000	16.34	5.04	3.96	Otros Servicios	Sector por hogar	SE10	1487
2.92	0.002	14.50	10.00	8.86	Modalité n° 2	Decil SPAD	DE02	3323
-4.34	0.000	10.42	6.82	8.41	Modalité n° 7	Decil SPAD	DE07	3157
-4.82	0.000	11.31	19.62	22.29	Secundario incomplet	Promedio de años de escolaridad	ES04	8364
-4.92	0.000	8.94	2.92	4.20	Baño uso compartido	Baño	BA02	1577
-4.93	0.000	9.64	4.69	6.25	Ocupante gratuito o	Tenencia de vivienda	TE04	2344
-6.06	0.000	11.56	35.63	39.60	Privado	Establecimiento por hogar	ES02	14858
-6.11	0.000	9.68	7.11	9.45	Modalité n° 1	Decil SPAD	DE01	3545
-7.75	0.000	6.60	1.95	3.80	Empleador (Hasta 5 t	Clase ocupacional 06	CL03	1424
-8.06	0.000	8.03	4.36	6.97	Finanzas y activ. in	Sector por hogar	SE06	2616
-8.26	0.000	5.68	1.41	3.19	Ocupante	Tenencia de vivienda	TE03	1197
-10.27	0.000	7.24	4.54	8.06	Modalité n° 8	Decil SPAD	DE08	3026
-10.67	0.000	4.45	1.27	3.66	Cuentapropia (profes	Clase ocupacional 06	CL04	1372
-10.83	0.000	5.62	2.30	5.26	Salud y servicios so	Sector por hogar	SE09	1974
-10.96	0.000	8.93	12.38	17.81	*Reponse manquante*	Sector por hogar	80_	6683
-11.88	0.000	6.51	4.17	8.23	Modalité n° 9	Decil SPAD	DE09	3088
-13.20	0.000	5.54	3.21	7.45	Pequeños propietario	Clase agregada 06	CL02	2796
-14.27	0.000	3.76	1.56	5.32	Primario incompleto	Promedio de años de escolaridad	ES02	1997
-14.70	0.000	8.10	13.02	20.67	Superior o universit	Promedio de años de escolaridad	ES06	7756
-15.82	0.000	5.43	4.27	10.10	Administ. pública	Sector por hogar	SE07	3791
-19.00	0.000	3.11	1.89	7.79	Modalité n° 10	Decil SPAD	DE10	2924
-20.50	0.000	5.33	6.47	15.60	Inactivos	Clase ocupacional 06	CL11	5854
-20.50	0.000	5.33	6.47	15.60	Inactivos	Clase agregada 06	CL06	5854
-20.50	0.000	2.75	1.76	8.24	Enseñanza	Sector por hogar	SE08	3092
-22.07	0.000	0.00	0.00	4.67	Profesional asalaria	Clase ocupacional 06	CL02	1754
-23.90	0.000	0.31	0.15	6.04	Empleador o Patrón (Clase agregada 06	CL01	2267
-24.11	0.000	6.57	14.43	28.22	Trabaj. Formal (oper	Clase ocupacional 06	CL06	10588
-24.76	0.000	4.40	5.89	17.19	Inquilino	Tenencia de vivienda	TE02	6449
-26.23	0.000	4.71	7.47	20.38	Público	Establecimiento por hogar	ES01	7645
-30.43	0.000	1.32	1.27	12.30	Superior o universit	Promedio de años de escolaridad	ES07	4616
-30.84	0.000	1.30	1.27	12.54	Con Hacinamiento	Hacinamiento	HA01	4704
-31.94	0.000	0.81	0.75	11.91	Trabaj. Formal (prof	Clase ocupacional 06	CL05	4467

CLASSE 5 / 10

V.TEST	PROBA	POURCENTAGES			MODALITES		IDEN	POIDS
		CLA/MOD	MOD/CLA	GLOBAL	CARACTERISTIQUES	DES VARIABLES		
				8.17	CLASSE 5 / 10		b05b	3065
93.39	0.000	45.23	86.39	15.60	Inactivos	Clase agregada 06	CL06	5854
93.39	0.000	45.23	86.39	15.60	Inactivos	Clase ocupacional 06	CL11	5854
90.03	0.000	40.15	87.54	17.81	*Reponse manquante*	Sector por hogar	80_	6683
68.99	0.000	19.83	95.01	39.14	*Reponse manquante*	Establecimiento por hogar	81_	14685
65.15	0.000	62.54	40.75	5.32	Primario incompleto	Promedio de años de escolaridad	ES02	1997
50.54	0.000	25.67	56.38	17.94	Primario completo	Promedio de años de escolaridad	ES03	6732
27.80	0.000	9.32	99.74	87.46	Sin Hacinamiento	Hacinamiento	HA02	32817
24.06	0.000	10.18	88.42	70.94	Propietario	Tenencia de vivienda	TE01	26619
19.57	0.000	18.80	18.50	8.04	Modalité n° 6	Decil SPAD	DE06	3016
6.77	0.000	11.49	11.91	8.47	Modalité n° 5	Decil SPAD	DE05	3178
5.34	0.000	10.77	11.09	8.41	Modalité n° 7	Decil SPAD	DE07	3157
4.66	0.000	10.32	11.65	9.22	Modalité n° 4	Decil SPAD	DE04	3460
4.50	0.000	8.32	96.28	94.58	Baño uso exclusivo	Baño	BA01	35489
2.94	0.002	9.59	9.82	8.37	Modalité n° 3	Decil SPAD	DE03	3139
-3.35	0.000	5.96	3.07	4.20	Baño uso compartido	Baño	BA02	1577
-4.18	0.000	4.39	1.14	2.12	Desocupados	Clase ocupacional 06	CL10	797
-4.18	0.000	4.39	1.14	2.12	Desocupados	Clase agregada 06	CL05	797

-5.11	0.000	5.93	6.43	8.86	Modalité n° 2	Decil SPAD	DE02	3323
-7.45	0.000	4.86	4.89	8.23	Modalité n° 9	Decil SPAD	DE09	3088
-7.91	0.000	1.67	0.42	2.08	Sector primario	Sector por hogar	SE01	780
-8.66	0.000	2.92	1.47	4.11	Empleo doméstico	Sector por hogar	SE11	1543
-9.56	0.000	5.02	8.71	14.18	Modalité n° 12	Decil SPAD	DE12	5319
-10.11	0.000	4.62	7.08	12.51	Cuentapropia (operat	Clase ocupacional 06	CL07	4693
-10.39	0.000	1.42	0.55	3.19	Ocupante	Tenencia de vivienda	TE03	1197
-12.14	0.000	1.21	0.59	3.96	Otros Servicios	Sector por hogar	SE10	1487
-12.43	0.000	3.27	3.78	9.45	Modalité n° 1	Decil SPAD	DE01	3545
-12.95	0.000	2.96	3.23	8.92	Construcción	Sector por hogar	SE03	3347
-13.13	0.000	2.56	2.45	7.79	Modalité n° 10	Decil SPAD	DE10	2924
-13.87	0.000	0.36	0.16	3.66	Cuentapropia (profes	Clase ocupacional 06	CL04	1372
-14.41	0.000	0.28	0.13	3.80	Empleador (Hasta 5 t	Clase ocupacional 06	CL03	1424
-17.00	0.000	0.30	0.20	5.26	Salud y servicios so	Sector por hogar	SE09	1974
-17.29	0.000	0.00	0.00	4.67	Profesional asalaría	Clase ocupacional 06	CL02	1754
-17.58	0.000	0.84	0.72	6.97	Finanzas y activ. in	Sector por hogar	SE06	2616
-18.22	0.000	0.83	0.75	7.42	Hotelería y transpor	Sector por hogar	SE05	2783
-19.78	0.000	0.00	0.00	6.04	Empleador o Patrón (Clase agregada 06	CL01	2267
-20.32	0.000	0.32	0.29	7.45	Pequeños propietario	Clase agregada 06	CL02	2796
-20.48	0.000	2.34	4.60	16.05	Trabajador informal	Clase ocupacional 06	CL08	6021
-21.00	0.000	2.00	3.62	14.81	Comercio	Sector por hogar	SE04	5556
-21.23	0.000	0.91	1.14	10.21	Industria electricid	Sector por hogar	SE02	3830
-22.44	0.000	0.13	0.13	8.24	Enseñanza	Sector por hogar	SE08	3092
-24.34	0.000	0.74	1.11	12.30	Superior o universit	Promedio de años de escolaridad	ES07	4616
-24.37	0.000	1.67	3.52	17.19	Inquilino	Tenencia de vivienda	TE02	6449
-24.83	0.000	0.16	0.20	10.10	Administ. pública	Sector por hogar	SE07	3791
-27.80	0.000	0.17	0.26	12.54	Con Hacinaamiento	Hacinaamiento	HA01	4704
-28.37	0.000	0.00	0.00	11.91	Trabaj. Formal (prof	Clase ocupacional 06	CL05	4467
-36.18	0.000	0.20	0.49	20.38	Público	Establecimiento por hogar	ES01	7645
-38.47	0.000	0.00	0.00	20.67	Superior o universit	Promedio de años de escolaridad	ES06	7756
-38.49	0.000	0.01	0.03	20.85	Secundario completo	Promedio de años de escolaridad	ES05	7824
-39.84	0.000	0.02	0.07	22.29	Secundario incomplet	Promedio de años de escolaridad	ES04	8364
-44.67	0.000	0.11	0.39	28.22	Trabaj. Formal (oper	Clase ocupacional 06	CL06	10588
-47.33	0.000	0.90	4.37	39.60	Privado	Establecimiento por hogar	ES02	14858
-68.51	0.000	1.44	12.07	68.68	Trabajadores	Clase agregada 06	CL03	25769

CLASSE 6 / 10

V.TEST	PROBA	POURCENTAGES			MODALITES		IDEN	POIDS
		CLA/MOD	MOD/CLA	GLOBAL	CARACTERISTIQUES	DES VARIABLES		

CLASSE 6 / 10								
90.21	0.000	56.95	68.84	10.18	Superior o universit	Promedio de años de escolaridad	b06b	3819
42.42	0.000	31.18	36.48	11.91	Trabaj. Formal (prof	Clase ocupacional 06	ES07	4616
42.27	0.000	37.82	28.96	7.79	Modalité n° 10	Decil SPAD	CL05	4467
31.43	0.000	33.44	19.85	6.04	Empleador o Patrón (Clase agregada 06	DE10	2924
30.62	0.000	28.78	23.30	8.24	Enseñanza	Sector por hogar	CL01	2267
29.04	0.000	28.86	21.13	7.45	Pequeños propietario	Clase agregada 06	SE08	3092
27.67	0.000	11.51	98.87	87.46	Sin Hacinaamiento	Hacinaamiento	CL02	2796
24.77	0.000	34.33	12.33	3.66	Cuentapropia (profes	Clase ocupacional 06	HA02	32817
19.27	0.000	21.37	17.28	8.23	Modalité n° 9	Decil SPAD	CL04	1372
18.88	0.000	16.32	32.68	20.38	Público	Establecimiento por hogar	DE09	3088
18.50	0.000	22.02	15.08	6.97	Finanzas y activ. in	Sector por hogar	ES01	7645
17.79	0.000	10.71	99.53	94.58	Baño uso exclusivo	Baño	SE06	2616
16.99	0.000	17.16	23.91	14.18	Modalité n° 12	Decil SPAD	BA01	35489
16.64	0.000	23.55	10.81	4.67	Profesional asalaría	Clase ocupacional 06	DE12	5319
14.95	0.000	23.60	8.80	3.80	Empleador (Hasta 5 t	Clase ocupacional 06	CL02	1754
12.55	0.000	19.35	10.00	5.26	Salud y servicios so	Sector por hogar	CL03	1424
8.65	0.000	13.24	22.36	17.19	Inquilino	Tenencia de vivienda	SE09	1974
4.13	0.000	12.43	9.85	8.06	Modalité n° 8	Decil SPAD	TE02	6449
3.38	0.000	11.79	11.70	10.10	Administ. pública	Sector por hogar	DE08	3026
2.72	0.003	11.02	22.39	20.67	Superior o universit	Promedio de años de escolaridad	SE07	3791
2.37	0.009	10.64	40.93	39.14	*Reponse manquante*	Establecimiento por hogar	ES06	7756
2.33	0.010	12.04	4.69	3.96	Otros Servicios	Sector por hogar	81_	14685
-3.45	0.000	8.43	6.97	8.41	Modalité n° 7	Decil SPAD	SE10	1487
-4.67	0.000	6.35	1.99	3.19	Ocupante	Tenencia de vivienda	DE07	3157
-5.44	0.000	7.73	7.75	10.21	Industria electricid	Sector por hogar	TE03	1197
-5.54	0.000	4.77	1.00	2.12	Desocupados	Clase agregada 06	SE02	3830
-5.54	0.000	4.77	1.00	2.12	Desocupados	Clase ocupacional 06	CL05	797
-6.72	0.000	6.65	4.84	7.42	Hotelería y transpor	Sector por hogar	CL10	797
-8.12	0.000	6.13	4.84	8.04	Modalité n° 6	Decil SPAD	SE05	2783
-10.02	0.000	4.65	2.85	6.25	Ocupante gratuito o	Tenencia de vivienda	DE06	3016
-10.11	0.000	6.57	9.56	14.81	Comercio	Sector por hogar	TE04	2344
-12.46	0.000	4.37	3.64	8.47	Modalité n° 5	Decil SPAD	SE04	5556
-14.30	0.000	3.79	3.33	8.92	Construcción	Sector por hogar	DE05	3178
-15.11	0.000	1.08	0.45	4.20	Baño uso compartido	Baño	SE03	3347
-16.59	0.000	0.45	0.18	4.11	Empleo doméstico	Sector por hogar	BA02	1577
-18.41	0.000	2.43	2.20	9.22	Modalité n° 4	Decil SPAD	SE11	1543
-18.44	0.000	4.10	6.28	15.60	Inactivos	Clase ocupacional 06	DE04	3460
-18.44	0.000	4.10	6.28	15.60	Inactivos	Clase agregada 06	CL11	5854
-19.20	0.000	6.57	25.56	39.60	Privado	Establecimiento por hogar	CL06	5854
-19.52	0.000	4.20	7.36	17.81	*Reponse manquante*	Sector por hogar	ES02	14858
-19.90	0.000	0.20	0.10	5.32	Primario incompleto	Promedio de años de escolaridad	80_	6683
-20.38	0.000	1.47	1.20	8.37	Modalité n° 3	Decil SPAD	ES02	1997
-20.62	0.000	2.75	3.38	12.51	Cuentapropia (operat	Clase ocupacional 06	DE03	3139
-23.27	0.000	7.64	51.58	68.68	Trabajadores	Clase agregada 06	CL07	4693
-24.17	0.000	0.60	0.52	8.86	Modalité n° 2	Decil SPAD	CL03	25769
-24.60	0.000	2.52	3.98	16.05	Trabajador informal	Clase ocupacional 06	DE02	3323
-26.77	0.000	0.23	0.21	9.45	Modalité n° 1	Decil SPAD	CL08	6021
-27.67	0.000	0.91	1.13	12.54	Con Hacinaamiento	Hacinaamiento	DE01	3545
-28.90	0.000	2.47	5.05	20.85	Secundario completo	Promedio de años de escolaridad	HA01	4704
-33.00	0.000	2.80	7.75	28.22	Trabaj. Formal (oper	Clase ocupacional 06	ES05	7824
-36.12	0.000	0.51	0.89	17.94	Primario completo	Promedio de años de escolaridad	CL06	10588
-37.18	0.000	1.10	2.41	22.29	Secundario incomplet	Promedio de años de escolaridad	ES03	6732

CLASSE 7 / 10								

V.TEST	PROBA	POURCENTAGES			MODALITES		IDEN	POIDS
		CLA/MOD	MOD/CLA	GLOBAL	CARACTERISTIQUES	DES VARIABLES		

CLASSE 7 / 10								
90.63	0.000	76.23	83.93	4.25	Profesional asalaría	Clase ocupacional 06	b07b	1593
88.83	0.000	62.24	88.58	6.04	Empleador o Patrón (Clase agregada 06	CL02	1754
78.10	0.000	32.54	94.29	12.30	Superior o universit	Promedio de años de escolaridad	CL01	2267

45.58	0.000	26.64	48.90	7.79	Modalité n° 10	Decil SPAD	DE10	2924
28.26	0.000	10.74	51.54	20.38	Público	Establecimiento por hogar	ES01	7645
24.46	0.000	18.29	22.66	5.26	Salud y servicios so	Sector por hogar	SE09	1974
19.40	0.000	4.84	99.62	87.46	Sin Hacinamiento	Hacinamiento	HA02	32817
14.03	0.000	9.83	19.08	8.24	Enseñanza	Sector por hogar	SE08	3092
12.77	0.000	8.68	20.65	10.10	Administ. pública	Sector por hogar	SE07	3791
12.52	0.000	9.71	15.94	6.97	Finanzas y activ. in	Sector por hogar	SE06	2616
12.28	0.000	4.48	99.81	94.58	Baño uso exclusivo	Baño	BA01	35489
7.13	0.000	6.93	13.43	8.23	Modalité n° 9	Decil SPAD	DE09	3088
5.63	0.000	7.58	6.53	3.66	Cuentapropia (profes	Clase ocupacional 06	CL04	1372
5.43	0.000	5.54	22.41	17.19	Inquilino	Tenencia de vivienda	TE02	6449
5.40	0.000	6.37	11.17	7.45	Pequeños propietario	Clase agregada 06	CL02	2796
4.46	0.000	5.43	18.14	14.18	Modalité n° 12	Decil SPAD	DE12	5319
-4.03	0.000	2.09	1.57	3.19	Ocupante	Tenencia de vivienda	TE03	1197
-5.59	0.000	2.61	6.28	10.21	Industria electricid	Sector por hogar	SE02	3830
-5.60	0.000	2.44	4.83	8.41	Modalité n° 7	Decil SPAD	DE07	3157
-6.32	0.000	1.92	2.82	6.25	Ocupante gratuito o	Tenencia de vivienda	TE04	2344
-6.86	0.000	3.37	31.45	39.60	Privado	Establecimiento por hogar	ES02	14858
-8.00	0.000	0.00	0.00	2.12	Desocupados	Clase ocupacional 06	CL10	797
-8.00	0.000	0.00	0.00	2.12	Desocupados	Clase agregada 06	CL05	797
-8.51	0.000	1.47	2.57	7.42	Hotelería y transpor	Sector por hogar	SE05	2783
-8.95	0.000	1.46	2.76	8.04	Modalité n° 6	Decil SPAD	DE06	3016
-9.21	0.000	1.52	3.20	8.92	Construcción	Sector por hogar	SE03	3347
-10.84	0.000	0.13	0.13	4.20	Baño uso compartido	Baño	BA02	1577
-11.41	0.000	0.00	0.00	4.11	Empleo doméstico	Sector por hogar	SE11	1543
-11.93	0.000	0.82	1.63	8.47	Modalité n° 5	Decil SPAD	DE05	3178
-13.09	0.000	0.00	0.00	5.32	Primario incompleto	Promedio de años de escolaridad	ES02	1997
-14.82	0.000	0.38	0.82	9.22	Modalité n° 4	Decil SPAD	DE04	3460
-14.95	0.000	1.03	3.58	14.81	Comercio	Sector por hogar	SE04	5556
-14.97	0.000	0.22	0.44	8.37	Modalité n° 3	Decil SPAD	DE03	3139
-15.92	0.000	0.15	0.31	8.86	Modalité n° 2	Decil SPAD	DE02	3323
-16.99	0.000	0.08	0.19	9.45	Modalité n° 1	Decil SPAD	DE01	3545
-18.35	0.000	0.99	4.83	20.67	Superior o universit	Promedio de años de escolaridad	ES06	7756
-19.40	0.000	0.13	0.38	12.54	Con Hacinamiento	Hacinamiento	HA01	4704
-19.63	0.000	0.04	0.13	11.91	Trabaj. Formal (prof	Clase ocupacional 06	CL05	4467
-20.63	0.000	1.72	15.88	39.14	*Reponse manquante*	Establecimiento por hogar	81_	14685
-20.69	0.000	0.00	0.00	12.51	Cuentapropia (operat	Clase ocupacional 06	CL07	4693
-23.35	0.000	0.00	0.00	15.60	Inactivos	Clase ocupacional 06	CL11	5854
-23.35	0.000	0.00	0.00	15.60	Inactivos	Clase agregada 06	CL06	5854
-23.47	0.000	0.02	0.06	16.05	Trabajador informal	Clase ocupacional 06	CL08	6021
-24.90	0.000	0.01	0.06	17.81	*Reponse manquante*	Sector por hogar	80_	6683
-25.01	0.000	0.01	0.06	17.94	Primario completo	Promedio de años de escolaridad	ES03	6732
-25.47	0.000	0.15	0.75	20.85	Secundario completo	Promedio de años de escolaridad	ES05	7824
-28.33	0.000	0.01	0.06	22.29	Secundario incomplet	Promedio de años de escolaridad	ES04	8364
-32.79	0.000	0.00	0.00	28.22	Trabaj. Formal (oper	Clase ocupacional 06	CL06	10588
-61.64	0.000	0.01	0.19	68.68	Trabajadores	Clase agregada 06	CL03	25769

CLASSE 8 / 10

V.TEST	PROBA	CLA/	MOD	MOD/CLA	GLOBAL	MODALITES	DES VARIABLES	IDEN	POIDS
						CARACTERISTIQUES			
						CLASSE 8 / 10		b08b	4368
54.11	0.000	29.95	57.35	22.29	Secundario incomplet	Promedio de años de escolaridad	ES04	8364	
48.61	0.000	36.31	39.10	12.54	Con Hacinamiento	Hacinamiento	HA01	4704	
44.94	0.000	40.08	30.49	8.86	Modalité n° 2	Decil SPAD	DE02	3323	
42.27	0.000	15.85	93.50	68.68	Trabajadores	Clase agregada 06	CL03	25769	
31.13	0.000	24.55	33.84	16.05	Trabajador informal	Clase ocupacional 06	CL08	6021	
30.35	0.000	17.93	60.99	39.60	Privado	Establecimiento por hogar	ES02	14858	
27.75	0.000	28.96	20.81	8.37	Modalité n° 3	Decil SPAD	DE03	3139	
18.29	0.000	16.62	40.29	28.22	Trabaj. Formal (oper	Clase ocupacional 06	CL06	10588	
16.79	0.000	29.32	8.04	3.19	Ocupante	Tenencia de vivienda	TE03	1197	
15.23	0.000	22.40	12.02	6.25	Ocupante gratuito o	Tenencia de vivienda	TE04	2344	
15.02	0.000	25.15	8.88	4.11	Empleo doméstico	Sector por hogar	SE11	1543	
13.88	0.000	19.54	14.97	8.92	Construcción	Sector por hogar	SE03	3347	
10.27	0.000	18.04	11.49	7.42	Hotelería y transpor	Sector por hogar	SE05	2783	
8.91	0.000	16.50	13.07	9.22	Modalité n° 4	Decil SPAD	DE04	3460	
8.87	0.000	19.21	6.94	4.20	Baño uso compartido	Baño	BA02	1577	
8.72	0.000	15.23	19.37	14.81	Comercio	Sector por hogar	SE04	5556	
7.86	0.000	15.67	13.74	10.21	Industria electricid	Sector por hogar	SE02	3830	
6.54	0.000	14.60	15.68	12.51	Cuentapropia (operat	Clase ocupacional 06	CL07	4693	
5.65	0.000	13.50	24.18	20.85	Secundario completo	Promedio de años de escolaridad	ES05	7824	
5.11	0.000	13.54	19.99	17.19	Inquilino	Tenencia de vivienda	TE02	6449	
-3.93	0.000	10.06	12.25	14.18	Modalité n° 12	Decil SPAD	DE12	5319	
-4.78	0.000	8.83	5.29	6.97	Finanzas y activ. in	Sector por hogar	SE06	2616	
-5.47	0.000	7.95	3.59	5.26	Salud y servicios so	Sector por hogar	SE09	1974	
-5.79	0.000	8.59	6.25	8.47	Modalité n° 5	Decil SPAD	DE05	3178	
-5.88	0.000	8.72	7.07	9.45	Modalité n° 1	Decil SPAD	DE01	3545	
-6.64	0.000	6.46	2.11	3.80	Empleador (Hasta 5 t	Clase ocupacional 06	CL03	1424	
-8.27	0.000	9.00	15.75	20.38	Público	Establecimiento por hogar	ES01	7645	
-8.78	0.000	4.88	1.53	3.66	Cuentapropia (profes	Clase ocupacional 06	CL04	1372	
-9.88	0.000	11.22	91.16	94.58	Baño uso exclusivo	Baño	BA01	35489	
-11.08	0.000	5.69	3.64	7.45	Pequeños propietario	Clase agregada 06	CL02	2796	
-14.47	0.000	4.46	3.16	8.24	Enseñanza	Sector por hogar	SE08	3092	
-16.30	0.000	3.77	2.72	8.41	Modalité n° 7	Decil SPAD	DE07	3157	
-18.26	0.000	2.84	1.97	8.06	Modalité n° 8	Decil SPAD	DE08	3026	
-18.27	0.000	2.91	2.06	8.23	Modalité n° 9	Decil SPAD	DE09	3088	
-18.38	0.000	2.79	1.92	8.04	Modalité n° 6	Decil SPAD	DE06	3016	
-20.00	0.000	0.23	0.09	4.67	Profesional asalaria	Clase ocupacional 06	CL02	1754	
-20.06	0.000	5.11	7.88	17.94	Primario completo	Promedio de años de escolaridad	ES03	6732	
-20.19	0.000	3.60	3.69	11.91	Trabaj. Formal (prof	Clase ocupacional 06	CL05	4467	
-20.22	0.000	5.54	9.84	20.67	Superior o universit	Promedio de años de escolaridad	ES06	7756	
-21.76	0.000	0.53	0.27	6.04	Empleador o Patrón (Clase agregada 06	CL01	2267	
-22.13	0.000	0.05	0.02	5.32	Primario incompleto	Promedio de años de escolaridad	ES02	1997	
-22.21	0.000	9.21	56.11	70.94	Propietario	Tenencia de vivienda	TE01	26619	
-23.34	0.000	0.96	0.64	7.79	Modalité n° 10	Decil SPAD	DE10	2924	
-25.44	0.000	6.56	22.07	39.14	*Reponse manquante*	Establecimiento por hogar	81_	14685	
-32.78	0.000	1.77	2.70	17.81	*Reponse manquante*	Sector por hogar	80_	6683	
-33.02	0.000	0.28	0.30	12.30	Superior o universit	Promedio de años de escolaridad	ES07	4616	
-39.22	0.000	0.05	0.07	15.60	Inactivos	Clase ocupacional 06	CL11	5854	
-39.22	0.000	0.05	0.07	15.60	Inactivos	Clase agregada 06	CL06	5854	
-48.61	0.000	8.11	60.90	87.46	Sin Hacinamiento	Hacinamiento	HA02	32817	

CLASSE 9 / 10

V.TEST	PROBA	POURCENTAGES			MODALITES		IDEN	POIDS
		CLA/MOD	MOD/CLA	GLOBAL	CARACTERISTIQUES	DES VARIABLES		
				6.39	CLASSE 9 / 10		b09b	2397
85.44	0.000	43.01	84.40	12.54	Con Hacinamiento	Hacinamiento	HA01	4704
64.91	0.000	40.17	59.41	9.45	Modalité n° 1	Decil SPAD	DE01	3545
52.95	0.000	24.55	61.66	16.05	Trabajador informal	Clase ocupacional 06	CL08	6021
42.38	0.000	42.23	27.78	4.20	Baño uso compartido	Baño	BA02	1577
32.83	0.000	8.83	94.91	68.68	Trabajadores	Clase agregada 06	CL03	25769
32.04	0.000	26.28	25.70	6.25	Ocupante gratuito o	Tenencia de vivienda	TE04	2344
31.76	0.000	14.57	50.86	22.29	Secundario incomplet	Promedio de años de escolaridad	ES04	8364
23.34	0.000	17.45	24.20	8.86	Modalité n° 2	Decil SPAD	DE02	3323
23.14	0.000	17.30	24.16	8.92	Construcción	Sector por hogar	SE03	3347
21.67	0.000	22.88	14.73	4.11	Empleo doméstico	Sector por hogar	SE11	1543
20.88	0.000	9.69	60.08	39.60	Privado	Establecimiento por hogar	ES02	14858
18.90	0.000	11.91	33.46	17.94	Primario completo	Promedio de años de escolaridad	ES03	6732
13.59	0.000	11.31	22.15	12.51	Cuentapropia (operat	Clase ocupacional 06	CL07	4693
9.42	0.000	13.87	6.93	3.19	Ocupante	Tenencia de vivienda	TE03	1197
4.29	0.000	10.41	3.46	2.12	Desocupados	Clase agregada 06	CL05	797
4.29	0.000	10.41	3.46	2.12	Desocupados	Clase ocupacional 06	CL10	797
3.70	0.000	7.54	17.48	14.81	Comercio	Sector por hogar	SE04	5556
-3.20	0.001	4.71	3.88	5.26	Salud y servicios so	Sector por hogar	SE09	1974
-4.21	0.000	4.68	6.13	8.37	Modalité n° 3	Decil SPAD	DE03	3139
-5.05	0.000	4.17	4.55	6.97	Finanzas y activ. in	Sector por hogar	SE06	2616
-7.76	0.000	4.33	11.64	17.19	Inquilino	Tenencia de vivienda	TE02	6449
-8.70	0.000	3.35	5.30	10.10	Administ. pública	Sector por hogar	SE07	3791
-9.59	0.000	1.26	0.75	3.80	Empleador (Hasta 5 t	Clase ocupacional 06	CL03	1424
-10.01	0.000	1.02	0.58	3.66	Cuentapropia (profes	Clase ocupacional 06	CL04	1372
-11.95	0.000	2.20	3.17	9.22	Modalité n° 4	Decil SPAD	DE04	3460
-12.31	0.000	3.54	11.56	20.85	Secundario completo	Promedio de años de escolaridad	ES05	7824
-12.59	0.000	4.45	27.24	39.14	*Reponse manquante*	Establecimiento por hogar	81_	14685
-13.15	0.000	3.32	10.60	20.38	Público	Establecimiento por hogar	ES01	7645
-13.29	0.000	1.58	2.04	8.24	Enseñanza	Sector por hogar	SE08	3092
-13.96	0.000	0.50	0.42	5.32	Primario incompleto	Promedio de años de escolaridad	ES02	1997
-14.11	0.000	1.14	1.34	7.45	Pequeños propietario	Clase agregada 06	CL02	2796
-15.17	0.000	0.00	0.00	4.67	Profesional asalaria	Clase ocupacional 06	CL02	1754
-15.65	0.000	1.01	1.34	8.47	Modalité n° 5	Decil SPAD	DE05	3178
-17.31	0.000	0.60	0.79	8.41	Modalité n° 7	Decil SPAD	DE07	3157
-17.37	0.000	0.00	0.00	6.04	Empleador o Patrón (Clase agregada 06	CL01	2267
-18.51	0.000	0.27	0.33	8.04	Modalité n° 6	Decil SPAD	DE06	3016
-18.73	0.000	0.23	0.29	8.06	Modalité n° 8	Decil SPAD	DE08	3026
-18.79	0.000	1.39	3.09	14.18	Modalité n° 12	Decil SPAD	DE12	5319
-18.92	0.000	0.14	0.17	7.79	Modalité n° 10	Decil SPAD	DE10	2924
-19.33	0.000	0.16	0.21	8.23	Modalité n° 9	Decil SPAD	DE09	3088
-21.49	0.000	2.42	10.68	28.22	Trabaj. Formal (oper	Clase ocupacional 06	CL06	10588
-21.55	0.000	1.36	3.80	17.81	*Reponse manquante*	Sector por hogar	80_	6683
-22.59	0.000	0.37	0.71	12.30	Superior o universit	Promedio de años de escolaridad	ES07	4616
-23.12	0.000	0.22	0.42	11.91	Trabaj. Formal (prof	Clase ocupacional 06	CL05	4467
-23.91	0.000	4.36	48.44	70.94	Propietario	Tenencia de vivienda	TE01	26619
-27.12	0.000	0.79	2.54	20.67	Superior o universit	Promedio de años de escolaridad	ES06	7756
-27.66	0.000	0.12	0.29	15.60	Inactivos	Clase ocupacional 06	CL11	5854
-27.66	0.000	0.12	0.29	15.60	Inactivos	Clase agregada 06	CL06	5854
-49.92	0.000	4.28	63.41	94.58	Baño uso exclusivo	Baño	BA01	35489
-85.44	0.000	1.14	15.60	87.46	Sin Hacinamiento	Hacinamiento	HA02	32817

CLASSE 10 / 10

V.TEST	PROBA	POURCENTAGES			MODALITES		IDEN	POIDS
		CLA/MOD	MOD/CLA	GLOBAL	CARACTERISTIQUES	DES VARIABLES		
				5.79	CLASSE 10 / 10		b10b	2171
63.78	0.000	37.77	61.68	9.45	Modalité n° 1	Decil SPAD	DE01	3545
39.14	0.000	17.35	53.80	17.94	Primario completo	Promedio de años de escolaridad	ES03	6732
36.32	0.000	17.37	48.18	16.05	Trabajador informal	Clase ocupacional 06	CL08	6021
30.63	0.000	26.04	23.95	5.32	Primario incompleto	Promedio de años de escolaridad	ES02	1997
24.24	0.000	14.64	31.64	12.51	Cuentapropia (operat	Clase ocupacional 06	CL07	4693
23.93	0.000	14.50	31.41	12.54	Con Hacinamiento	Hacinamiento	HA01	4704
19.70	0.000	19.85	14.42	4.20	Baño uso compartido	Baño	BA02	1577
17.85	0.000	13.65	21.05	8.92	Construcción	Sector por hogar	SE03	3347
17.09	0.000	17.89	12.71	4.11	Empleo doméstico	Sector por hogar	SE11	1543
16.39	0.000	14.72	15.89	6.25	Ocupante gratuito o	Tenencia de vivienda	TE04	2344
14.35	0.000	20.58	7.55	2.12	Desocupados	Clase ocupacional 06	CL10	797
14.35	0.000	20.58	7.55	2.12	Desocupados	Clase agregada 06	CL05	797
14.32	0.000	6.90	81.90	68.68	Trabajadores	Clase agregada 06	CL03	25769
13.01	0.000	11.38	17.41	8.86	Modalité n° 2	Decil SPAD	DE02	3323
10.30	0.000	7.35	49.75	39.14	*Reponse manquante*	Establecimiento por hogar	81_	14685
5.14	0.000	7.33	18.75	14.81	Comercio	Sector por hogar	SE04	5556
2.43	0.007	7.95	2.86	2.08	Sector primario	Sector por hogar	SE01	780
-2.37	0.009	4.78	6.13	7.42	Hotelería y transpor	Sector por hogar	SE05	2783
-3.01	0.001	3.84	2.12	3.19	Ocupante	Tenencia de vivienda	TE03	1197
-4.33	0.000	4.28	7.55	10.21	Industria electricid	Sector por hogar	SE02	3830
-4.73	0.000	3.50	3.18	5.26	Salud y servicios so	Sector por hogar	SE09	1974
-5.08	0.000	4.66	17.96	22.29	Secundario incomplet	Promedio de años de escolaridad	ES04	8364
-7.56	0.000	2.99	4.33	8.37	Modalité n° 3	Decil SPAD	DE03	3139
-7.95	0.000	2.60	3.13	6.97	Finanzas y activ. in	Sector por hogar	SE06	2616
-8.26	0.000	1.47	0.97	3.80	Empleador (Hasta 5 t	Clase ocupacional 06	CL03	1424
-8.68	0.000	3.48	9.40	15.60	Inactivos	Clase agregada 06	CL06	5854
-8.68	0.000	3.48	9.40	15.60	Inactivos	Clase ocupacional 06	CL11	5854
-9.92	0.000	2.40	3.82	9.22	Modalité n° 4	Decil SPAD	DE04	3460
-11.42	0.000	0.29	0.18	3.66	Cuentapropia (profes	Clase ocupacional 06	CL04	1372
-12.87	0.000	1.42	2.07	8.47	Modalité n° 5	Decil SPAD	DE05	3178
-13.38	0.000	1.61	2.81	10.10	Administ. pública	Sector por hogar	SE07	3791
-13.59	0.000	1.13	1.57	8.04	Modalité n° 6	Decil SPAD	DE06	3016
-13.63	0.000	1.16	1.66	8.24	Enseñanza	Sector por hogar	SE08	3092
-13.95	0.000	0.89	1.15	7.45	Pequeños propietario	Clase agregada 06	CL02	2796
-14.40	0.000	0.00	0.00	4.67	Profesional asalaria	Clase ocupacional 06	CL02	1754
-14.97	0.000	0.79	1.11	8.06	Modalité n° 8	Decil SPAD	DE08	3026
-15.31	0.000	1.79	4.38	14.18	Modalité n° 12	Decil SPAD	DE12	5319
-15.73	0.000	0.70	1.01	8.41	Modalité n° 7	Decil SPAD	DE07	3157
-16.48	0.000	0.00	0.00	6.04	Empleador o Patrón (Clase agregada 06	CL01	2267
-17.19	0.000	2.09	7.37	20.38	Público	Establecimiento por hogar	ES01	7645
-17.87	0.000	0.23	0.32	8.23	Modalité n° 9	Decil SPAD	DE09	3088
-17.89	0.000	0.14	0.18	7.79	Modalité n° 10	Decil SPAD	DE10	2924

-18.23	0.000	1.57	4.65	17.19	Inquilino	Tenencia de vivienda	TE02	6449
-21.51	0.000	0.32	0.69	12.30	Superior o universit	Promedio de años de escolaridad	ES07	4616
-22.81	0.000	0.09	0.18	11.91	Trabaj. Formal (prof	Clase ocupacional 06	CL05	4467
-23.40	0.000	4.95	80.88	94.58	Baño uso exclusivo	Baño	BA01	35489
-23.93	0.000	4.54	68.59	87.46	Sin Hacinamiento	Hacinamiento	HA02	32817
-27.97	0.000	0.43	1.57	20.85	Secundario completo	Promedio de años de escolaridad	ES05	7824
-30.16	0.000	0.17	0.60	20.67	Superior o universit	Promedio de años de escolaridad	ES06	7756
-33.93	0.000	0.39	1.89	28.22	Trabaj. Formal (oper	Clase ocupacional 06	CL06	10588
